INSTITUTO TECNOLOGICO DE ESTUDIOS SUPERIORES DE LA REGIÓN CARBONÍFERA

CUENTA PUBLICA
EJERCICIO 2020

PERÍODO
ENERO – DICIEMBRE 2020

I.- INFORMACIÓN CONTABLE.

INSTITUTO TECNOLÓGICO DE ESTUDIOS SUPERIORES DE LA REGIÓN CARBONÍFERA)

Instituto Tecnológico de Estudios Superiores de la Región Carbonífera
Estado de Situación Financiera
Al 31 de Diciembre de 2020 y 2019

Estado de Coahuila

	2020	2019
ACTIVO		
Activo Circulante		
Efectivo Y Equivalentes	2,676,076.94	4,125,895.95
Derechos A Recibir Efectivo O Equivalentes	109,063.34	96,011.38
Derechos A Recibir Bienes O Servicios	0.00	0.00
Inventarios	0.00	0.00
Almacenes	0.00	0.00
Estimación Por Pérdida O Deterioro De Activos Circulantes	0.00	0.00
Otros Activos Circulantes	0.00	0.00
Total de Activos Circulantes	**$2,785,140.28**	**$4,221,907.33**
Activo No Circulante		
Inversiones Financieras A Largo Plazo	0.00	0.00
Derechos A Recibir Efectivo O Equivalentes A Largo Plazo	0.00	0.00
Bienes Inmuebles, Infraestructura Y Construcciones En Proceso	24,102,197.66	24,102,197.66
Bienes Muebles	45,320,672.77	45,043,601.76
Activos Intangibles	26,408.45	18,564.15
Depreciación, Deterioro Y Amortización Acumulada De Bienes	-41,504,345.28	-38,407,711.06
Activos Diferidos	0.00	0.00
Estimación Por Pérdida O Deterioro De Activos No Circulantes	0.00	0.00
Otros Activos No Circulantes	0.00	0.00
Total de Activos No Circulantes	**$27,944,933.60**	**$30,756,652.51**
Total del Activo -	**$30,730,073.88**	**$34,978,559.84**

	2020	2019
PASIVO		
Pasivo Circulante		
Cuentas Por Pagar A Corto Plazo	4,171,617.57	3,675,856.11
Documentos Por Pagar A Corto Plazo	0.00	0.00
Porción A Corto Plazo De La Deuda Pública A Largo Plazo	0.00	0.00
Títulos Y Valores A Corto Plazo	0.00	0.00
Pasivos Diferidos A Corto Plazo	0.00	0.00
Fondos Y Bienes De Terceros En Garantía Y/O Administración A Corto Plazo	0.00	0.00
Provisiones A Corto Plazo	8,142,841.00	6,109,324.00
Otros Pasivos A Corto Plazo	0.00	0.00
Total de Pasivos Circulantes	**$12,314,458.57**	**$9,785,180.11**
Pasivo No Circulante		
Cuentas Por Pagar A Largo Plazo	0.00	0.00
Documentos Por Pagar A Largo Plazo	0.00	0.00
Deuda Pública A Largo Plazo	0.00	0.00
Pasivos Diferidos A Largo Plazo	0.00	0.00
Fondos Y Bienes De Terceros En Garantía Y/O Administración A Largo Plazo	0.00	0.00
Provisiones A Largo Plazo	0.00	0.00
Total de Pasivos No Circulantes	**$0.00**	**$0.00**
Total del Pasivo	**$12,314,458.57**	**$9,785,180.11**
HACIENDA PÚBLICA/ PATRIMONIO		
Hacienda Pública/Patrimonio Contribuido	**$28,788,801.16**	**$28,788,801.16**
Aportaciones	32,071,213.76	32,071,213.76

INSTITUTO TECNOLÓGICO DE ESTUDIOS SUPERIORES DE LA REGIÓN CARBONÍFERA)

Instituto Tecnológico de Estudios Superiores de la Región Carbonífera
Estado de Situación Financiera
Al 31 de Diciembre de 2020 y 2019

Estado de Coahuila

2020	2019		2020	2019
		Donaciones De Capital	0.00	0.00
		Actualización De La Hacienda Pública/Patrimonio	-3,282,412.60	-3,282,412.60
		Hacienda Pública /Patrimonio Generado	**-$10,373,185.85**	**$-3,595,421.43**
		Resultados Del Ejercicio (Ahorro/ Desahorro)	-6,790,722.97	0.00
		Resultados De Ejercicios Anteriores	13,574,878.91	13,574,878.91
		Revalúos	0.00	0.00
		Reservas	0.00	0.00
		Rectificaciones De Resultados De Ejercicios Anteriores	-17,157,341.79	-17,170,300.34
		Exceso O Insuficiencia En La Actualización De La Hacienda Pública/Patrimonio	**$0.00**	**$0.00**
		Resultado Por Posición Monetaria	0.00	0.00
		Resultado Por Tenencia De Activos No Monetarios	0.00	0.00
		Total Hacienda Pública/ Patrimonio	**$18,415,615.31**	**$25,193,379.73**
		Total del Pasivo y Hacienda Pública / Patrimonio	**$30,730,073.88**	**$34,978,559.84**

INSTITUTO TECNOLÓGICO DE ESTUDIOS SUPERIORES DE LA REGIÓN CARBONÍFERA)
Instituto Tecnológico de Estudios Superiores de la Región Carbonífera
Estado de Situación Financiera
Al 31 de Diciembre de 2020 y 2019

Estado de Coahuila

Bajo protesta de decir verdad declaramos que los Estados Financieros y sus notas, son razonablemente correctos y son responsabilidad del emisor.

C. P. GISELA DE LEON SALINAS JEFA DEL DEPARTAMENTO DE RECURSO FINANCIEROS	DR. LUIS CARLOS LONGARES VIDAL DIRECTOR GENERAL	C. P. ELPIDIO PEREZ VALDES SUBDIRECTOR ADMINISTRATIVO

INSTITUTO TECNOLÓGICO DE ESTUDIOS SUPERIORES DE LA REGIÓN CARBONÍFERA)

Instituto Tecnológico de Estudios Superiores de la Región Carbonífera

Estado de Actividades

Del 1 de Enero al 31 de Diciembre de 2020

Estado de Coahuila

	2020	2019
INGRESOS Y OTROS BENEFICIOS		
Ingresos de Gestión	**12,668,131.53**	**13,359,822.00**
Impuestos	0.00	0.00
Cuotas y Aportaciones de Seguridad Social	0.00	0.00
Contribuciones de Mejoras	0.00	0.00
Derechos	0.00	1,875.00
Productos	107,063.06	253,545.00
Aprovechamientos	0.00	0.00
Ingresos por Venta de Bienes y Prestación de Servicios	12,561,068.47	13,104,402.00
Participaciones, Aportaciones, Convenios, Incentivos Derivados de la Colaboración Fiscal, Fondos Distintos de Aportaciones, Transferencias, Asignaciones, Subsidios y Subvenciones, y Pensiones y Jubilaciones	**69,318,764.26**	**72,170,589.00**
Participaciones, Aportaciones, Convenios, Incentivos Derivados de la Colaboración Fiscal y Fondos Distintos de Aportaciones	69,318,764.26	72,170,589.00
Transferencias, Asignaciones, Subsidios y Subvenciones, y Pensiones y Jubilaciones	0.00	0.00
Otros Ingresos y Beneficios	**14,908.00**	**73,500.00**
Ingresos Financieros	0.00	0.00
Incremento por Variación de Inventarios	0.00	0.00
Disminución del Exceso de Estimaciones por Pérdida o Deterioro u Obsolescencia	0.00	0.00
Disminución del Exceso de Provisiones	14,908.00	73,500.00
Otros Ingresos y Beneficios Varios	0.00	0.00
Total de Ingresos y Otros Beneficios	**82,001,803.79**	**85,603,911.00**
GASTOS Y OTRAS PÉRDIDAS		
Gastos de Funcionamiento	**80,244,183.88**	**85,902,024.00**
Servicios Personales	70,062,500.53	65,745,680.00
Materiales y Suministros	2,395,536.71	4,781,837.00
Servicios Generales	7,786,146.64	15,374,507.00
Transferencias, Asignaciones, Subsidios y Otras Ayudas	**1,831,602.29**	**1,488,736.00**
Transferencias Internas y Asignaciones al Sector Público	0.00	0.00
Transferencias al Resto del Sector Público	0.00	0.00
Subsidios y Subvenciones	0.00	0.00
Ayudas Sociales	1,831,602.29	1,488,736.00
Pensiones y Jubilaciones	0.00	0.00
Transferencias a Fideicomisos, Mandatos y Contratos Análogos	0.00	0.00
Transferencias a la Seguridad Social	0.00	0.00
Donativos	0.00	0.00
Transferencias al Exterior	0.00	0.00
Participaciones y Aportaciones	**0.00**	**0.00**
Participaciones	0.00	0.00
Aportaciones	0.00	0.00
Convenios	0.00	0.00
Intereses, Comisiones y Otros Gastos De La Deuda Publica	**0.00**	**0.00**
Intereses de la Deuda Pública	0.00	0.00
Comisiones de la Deuda Pública	0.00	0.00
Gastos de la Deuda Pública	0.00	0.00
Costo por Coberturas	0.00	0.00
Apoyos Financieros	0.00	0.00
Otros Gastos y Pérdidas Extraordinarias	**6,716,740.59**	**7,792,282.00**
Estimaciones, Depreciaciones, Deterioros, Obsolescencia y Amortizaciones	4,668,315.59	5,361,463.00
Provisiones	2,048,425.00	2,430,819.00
Disminución de Inventarios	0.00	0.00
Aumento por Insuficiencia de Estimaciones por Pérdida o Deterioro u Obsolescencia	0.00	0.00
Aumento por Insuficiencia de Provisiones	0.00	0.00
Otros Gastos	0.00	0.00
Inversión Pública	**0.00**	**0.00**
Inversión Pública no Capitalizable	0.00	0.00
Total de Gastos y Otras Pérdidas	**88,792,526.76**	**95,183,042.00**
Resultados del Ejercicio (Ahorro / Desahorro)	-6,790,722.97	-9,579,131.00

Bajo protesta de decir verdad declaramos que los Estados Financieros y sus notas, son razonablemente correctos y son responsabilidad del emisor.

C. P. GISELA DE LEON SALINAS
JEFA DEL DEPARTAMENTO DE RECURSOS FINANCIEROS

DR. LUIS CARLOS LONGARES VIDAL
DIRECTOR GENERAL

C. P. ELPIDIO PEREZ VALDÉS
SUBDIRECTOR ADMINISTRATIVO

INSTITUTO TECNOLÓGICO DE ESTUDIOS SUPERIORES DE LA REGIÓN CARBONÍFERA)

Estado de Variación de la Hacienda Pública/Patrimonio
Del 1 de Enero al 31 de Diciembre de 2020
(PESOS)

Estado de Coahuila

Concepto	Hacienda Pública / Patrimonio Contribuido	Hacienda Pública / Patrimonio Generado de Ejercicios Anteriores	Hacienda Pública / Patrimonio Generado del Ejercicio	Exceso o Insuficiencia en la Actualización de la Hacienda Pública / Patrimonio	Total
Hacienda Pública / Patrimonio Contribuido Neto de 2019	**$28,788,801.16**	**$0.00**	**$0.00**	**$0.00**	**$28,788,801.16**
Aportaciones	32,071,213.76	0.00	0.00	0.00	32,071,213.76
Donaciones De Capital	0.00	0.00	0.00	0.00	0.00
Actualización De La Hacienda Pública/Patrimonio	-3,282,412.60	0.00	0.00	0.00	-3,282,412.60
Hacienda Pública / Patrimonio Generado neto de 2019	**$0.00**	**-$3,595,421.43**	**$0.00**	**$0.00**	**-$3,595,421.43**
Resultados Del Ejercicio (Ahorro/ Desahorro)	0.00	0.00	0.00	0.00	0.00
Resultados De Ejercicios Anteriores	0.00	13,574,878.91	0.00	0.00	13,574,878.91
Revalúos	0.00	0.00	0.00	0.00	0.00
Reservas	0.00	0.00	0.00	0.00	0.00
Rectificaciones De Resultados De Ejercicios Anteriores	0.00	-17,170,300.34	0.00	0.00	-17,170,300.34
Exceso o Insuficiencia en la Actualización de la Hacienda Pública / Patrimonio Neto de 2019	**$0.00**	**$0.00**	**$0.00**	**$0.00**	**$0.00**
Resultado Por Posición Monetaria	0.00	0.00	0.00	0.00	0.00
Resultado Por Tenencia De Activos No Monetarios	0.00	0.00	0.00	0.00	0.00
Hacienda Pública / Patrimonio Neto Final de 2019	**$28,788,801.16**	**-$3,595,421.43**	**$0.00**	**$0.00**	**$25,193,379.73**
Cambios en la Hacienda Pública / Patrimonio Contribuido de 2020	**$0.00**	**$0.00**	**$0.00**	**$0.00**	**$0.00**
Aportaciones	0.00	0.00	0.00	0.00	0.00
Donaciones De Capital	0.00	0.00	0.00	0.00	0.00
Actualización De La Hacienda Pública/Patrimonio	0.00	0.00	0.00	0.00	0.00
Variaciones de la Hacienda Pública / Patrimonio Generado Neto de 2020	**$0.00**	**$0.00**	**-$6,777,764.42**	**$0.00**	**-$6,777,764.42**
Resultados Del Ejercicio (Ahorro/ Desahorro)	0.00	0.00	-6,790,722.97	0.00	-6,790,722.97
Resultados De Ejercicios Anteriores	0.00	0.00	0.00	0.00	0.00
Revalúos	0.00	0.00	0.00	0.00	0.00
Reservas	0.00	0.00	0.00	0.00	0.00
Rectificaciones De Resultados De Ejercicios Anteriores	0.00	0.00	12,958.55	0.00	12,958.55
Cambios en el Exceso o Insuficiencia en la Actualización de la Hacienda Pública / Patrimonio Neto de 2020	**$0.00**	**$0.00**	**$0.00**	**$0.00**	**$0.00**
Resultado Por Posición Monetaria	0.00	0.00	0.00	0.00	0.00
Resultado Por Tenencia De Activos No Monetarios	0.00	0.00	0.00	0.00	0.00
Hacienda Pública / Patrimonio Neto Final de 2020	**$28,788,801.16**	**-$3,595,421.43**	**-$6,777,764.42**	**$0.00**	**$18,415,615.31**

Bajo protesta de decir verdad declaramos que los Estados Financieros y sus notas, son razonablemente correctos y son responsabilidad del emisor.

C. P. GISELA DE LEON SALINAS
JEFA DEL DEPARTAMENTO DE RECURSOS FINANCIEROS

DR. LUIS CARLOS LONGARES VIDAL
DIRECTOR GENERAL

C. P. ELPIDIO PEREZ VALDES
SUBDIRECTOR ADMINISTRATIVO

CUENTA PÚBLICA 2020
INSTITUTO TECNOLÓGICO DE ESTUDIOS SUPERIORES DE LA REGIÓN CARBONÍFERA)

Estado de Cambios en la Situación Financiera
Del 1 de Enero al 31 de Diciembre de 2020

Estado de Coahuila

	Origen	Aplicación
ACTIVO	$4,248,485.96	
Activo Circulante	1,436,767.05	
Efectivo Y Equivalentes	1,449,819.01	
Derechos A Recibir Efectivo O Equivalentes		13,051.96
Derechos A Recibir Bienes O Servicios		0.00
Inventarios		0.00
Almacenes		0.00
Estimación Por Pérdida O Deterioro De Activos Circulantes		0.00
Otros Activos Circulantes		0.00
Activo No Circulante	2,811,718.91	
Inversiones Financieras A Largo Plazo		0.00
Derechos A Recibir Efectivo O Equivalentes A Largo Plazo		0.00
Bienes Inmuebles, Infraestructura Y Construcciones En Proceso		0.00
Bienes Muebles		277,071.01
Activos Intangibles		7,844.30
Depreciación, Deterioro Y Amortización Acumulada De Bienes	3,096,634.22	
Activos Diferidos		0.00
Estimación Por Pérdida O Deterioro De Activos No Circulantes		0.00
Otros Activos No Circulantes		0.00
PASIVO	**$2,529,278.46**	
Pasivo Circulante	**2,529,278.46**	
Cuentas Por Pagar A Corto Plazo	495,761.46	
Documentos Por Pagar A Corto Plazo	0.00	
Porción A Corto Plazo De La Deuda Pública A Largo Plazo	0.00	
Títulos Y Valores A Corto Plazo	0.00	
Pasivos Diferidos A Corto Plazo	0.00	
Fondos Y Bienes De Terceros En Garantía Y/O Administración A Corto Plazo	0.00	
Provisiones A Corto Plazo	2,033,517.00	
Otros Pasivos A Corto Plazo	0.00	
Pasivo No Circulante	**0.00**	
Cuentas Por Pagar A Largo Plazo	0.00	
Documentos Por Pagar A Largo Plazo	0.00	
Deuda Pública A Largo Plazo	0.00	
Pasivos Diferidos A Largo Plazo	0.00	
Fondos Y Bienes De Terceros En Garantía Y/O Administración A Largo Plazo	0.00	
Provisiones A Largo Plazo	0.00	
HACIENDA PÚBLICA/ PATRIMONIO		**$6,777,764.42**
Hacienda Pública/Patrimonio Contribuido	**0.00**	
Aportaciones	0.00	
Donaciones De Capital	0.00	
Actualización De La Hacienda Pública/Patrimonio	0.00	
Hacienda Pública /Patrimonio Generado		**6,777,764.42**
Resultados Del Ejercicio (Ahorro/ Desahorro)		6,790,722.97
Resultados De Ejercicios Anteriores	0.00	
Revalúos	0.00	
Reservas	0.00	
Rectificaciones De Resultados De Ejercicios Anteriores	12,958.55	

Exceso O Insuficiencia En La Actualización De La Hacienda Pública/Patrimonio	**0.00**
Resultado Por Posición Monetaria	0.00
Resultado Por Tenencia De Activos No Monetarios	0.00

Bajo protesta de decir verdad declaramos que los Estados Financieros y sus notas, son razonablemente correctos y son responsabilidad del emisor.

C. P. GISELA DE LEON SALINAS	DR. LUIS CARLOS LONGARES VIDAL	C. P. ELPIDIO PEREZ VALDÉS
JEFA DEL DEPARTAMENTO DE RECURSOS FINANCIEROS	DIRECTOR GENERAL	SUBDIRECTOR ADMINISTRATIVO

Instituto Tecnológico De Estudios Superiores De La Región Carbonífera)

Estado de Coahuila

ESTADO DE FLUJO DE EFECTIVOS DEL 01 DE ENERO AL 31 DE DICIEMBRE DE 2020

Concepto	2020	2019
Flujos de Efectivo de las Actividades de Operación		
Origen	**$84,544,040.80**	**$85,530,411.00**
Impuestos	0.00	0.00
Cuotas y Aportaciones de Seguridad Social	0.00	0.00
Contribuciones de Mejoras	0.00	0.00
Derechos	0.00	1,875.00
Productos	107,063.06	253,546.00
Aprovechamientos	0.00	0.00
Ingresos por Venta de Bienes y Prestación de Servicios	12,561,068.47	13,104,402.00
Participaciones, Aportaciones, Convenios, Incentivos Derivados de la Colaboración Fiscal y Fondos Distintos de Aportaciones	69,318,764.26	72,170,588.00
Transferencias, Asignaciones, Subsidios y Subvenciones y Pensiones y Jubilaciones	0.00	0.00
Otros Orígenes de Operación	2,557,145.01	0.00
Aplicación	**$88,805,578.72**	**$87,839,708.00**
Servicios Personales	70,062,500.53	64,230,195.00
Materiales y Suministros	2,395,536.71	4,773,427.00
Servicios Generales	7,786,146.64	15,055,615.00
Transferencias Internas y Asignaciones al Sector Público	0.00	0.00
Transferencias al Resto del Sector Público	0.00	0.00
Subsidios y Subvenciones	0.00	0.00
Ayudas Sociales	1,831,602.29	1,488,736.00
Pensiones y Jubilaciones	0.00	0.00
Transferencias a Fideicomisos, Mandatos y Contratos Análogos	0.00	0.00
Transferencias a la Seguridad Social	0.00	0.00
Donativos	0.00	0.00
Transferencias al Exterior	0.00	0.00
Participaciones	0.00	0.00
Aportaciones	0.00	0.00
Convenios	0.00	0.00
Otros Aplicaciones de Operación	6,729,792.55	2,291,735.00
Flujos Netos de Efectivo por Actividades de Operación	**$-4,261,537.92**	**$-2,309,297.00**
Flujos de Efectivo de las Actividades de Inversión		
Origen	**3,088,789.92**	**0.00**
Bienes Inmuebles, Infraestructura Y Construcciones En Proceso	0.00	0.00
Bienes Muebles	0.00	0.00
Otros Orígenes de Inversión	3,088,789.92	0.00
Aplicación	**277,071.01**	**3,214,408.00**
Bienes Inmuebles, Infraestructura y Construcciones en Proceso	0.00	564,778.00
Bienes Muebles	277,071.01	2,631,066.00
Otras Aplicaciones de Inversión	0.00	18,564.00
Flujos Netos de Efectivo por Actividades de Inversión	**2,811,718.91**	**-3,214,408.00**
Flujos de Efectivo de las Actividades de Financiamiento		
Origen	**0.00**	**0.00**
Endeudamiento Neto	0.00	0.00
Interno	0.00	0.00
Externo	0.00	0.00
Otros Orígenes de Financiamiento	0.00	0.00
Aplicación	**0.00**	**0.00**
Servicios de la Deuda	0.00	0.00
Interno	0.00	0.00
Externo	0.00	0.00
Otras Aplicaciones de Financiamiento	0.00	0.00
Flujos Netos de Efectivo por Actividades de Financiamiento	**$0.00**	**$0.00**
Incremento/Disminución Neta en el Efectivo y Equivalentes al Efectivo	**$-1,449,819.01**	**$-5,523,705.00**
Efectivo y Equivalentes al Efectivo al Inicio del Ejercicio	**$4,125,895.95**	**$9,649,602.00**
Efectivo y Equivalentes al Efectivo al Final del ejercicio	**$2,676,076.94**	**$4,125,895.95**

Bajo protesta de decir verdad declaramos que los Estados Financieros y sus notas, son razonablemente correctos y son responsabilidad del emisor.

C. P. GISELA DE LEON SALINAS
JEFA DEL DELARTAMENTO DE RECURSOS FINANCIEROS

DR. LUIS CARLOS LONGARES VIDAL
DIRECTOR GENERAL

C. P. ELPIDIO PEREZ VALDÉS
SUBDIRECTOR ADMINISTRATIVO

Cuenta Pública 2020
Instituto Tecnológico de Estudios Superiores de la Región Carbonífera)

Estado Analítico del Activo
Del 1 de Enero al 31 de Diciembre del 2020

Estado de Coahuila

Concepto	Saldo Inicial 1	Cargos del Periodo 2	Abonos del Periodo 3	Saldo Final 4(1+2-3)	Variación del Periodo (4-1)
ACTIVO	**34,978,559.84**	**212,792,671.24**	**217,041,157.20**	**30,730,073.88**	**-4,248,485.96**
Activo Circulante	**4,221,907.33**	**209,388,256.84**	**210,825,023.89**	**2,785,140.28**	**-1,436,767.05**
Efectivo Y Equivalentes	4,125,895.95	126,200,509.98	127,650,328.99	2,676,076.94	-1,449,819.01
Derechos A Recibir Efectivo O Equivalentes	96,011.38	83,063,884.06	83,050,832.10	109,063.34	13,051.96
Derechos A Recibir Bienes O Servicios	0.00	93,862.80	93,862.80	0.00	0.00
Inventarios	0.00	0.00	0.00	0.00	0.00
Almacenes	0.00	0.00	0.00	0.00	0.00
Estimación Por Pérdida O Deterioro De Activos Circulantes	0.00	0.00	0.00	0.00	0.00
Otros Activos Circulantes	0.00	30,000.00	30,000.00	0.00	0.00
Activo No Circulante	**30,756,652.51**	**3,404,414.40**	**6,216,133.31**	**27,944,933.60**	**-2,811,718.91**
Inversiones Financieras A Largo Plazo	0.00	0.00	0.00	0.00	0.00
Derechos A Recibir Efectivo O Equivalentes A Largo Plazo	0.00	0.00	0.00	0.00	0.00
Bienes Inmuebles, Infraestructura Y Construcciones En Proceso	24,102,197.66	0.00	0.00	24,102,197.66	0.00
Bienes Muebles	45,043,601.76	1,848,752.38	1,571,681.37	45,320,672.77	277,071.01
Activos Intangibles	18,564.15	7,844.30	0.00	26,408.45	7,844.30
Depreciación, Deterioro Y Amortización Acumulada De Bienes	-38,407,711.06	1,547,817.72	4,644,451.94	-41,504,345.28	-3,096,634.22
Activos Diferidos	0.00	0.00	0.00	0.00	0.00
Estimación Por Pérdida O Deterioro De Activos No Circulantes	0.00	0.00	0.00	0.00	0.00
Otros Activos No Circulantes	0.00	0.00	0.00	0.00	0.00

Bajo protesta de decir verdad declaramos que los Estados Financieros y sus notas, son razonablemente correctos y son responsabilidad del emisor.

C. P. GISELA DE LEON SALINAS
JEFA DEL DEPARTAMENTO DE RECURSOS FINANCIEROS

DR. LUIS CARLOS LONGARES VIDAL
DIRECTOR GENERAL

C. P. ELPIDIO PEREZ VALDES
SUBDIRECTOR ADMINISTRATIVO

INSTITUTO TECNOLÓGICO DE ESTUDIOS SUPERIORES DE LA REGIÓN CARBONÍFERA)

Estado Analítico de la Deuda y Otros Pasivos
Del 1 de enero al 31 de diciembre de 2020
Cifras en Pesos

Estado de Coahuila

Denominación de las Deudas	Moneda de Contratación	Institución o País Acreedor	Saldo Inicial del Periodo	Saldo Final del Periodo
DEUDA PÚBLICA				
Corto Plazo				
Deuda Interna				
Instituciones de Crédito			$0.00	$0.00
Títulos y Valores			$0.00	$0.00
Arrendamientos Financieros			$0.00	$0.00
			$0.00	$0.00
Deuda Externa				
Organismos Financieros Internacionales			$0.00	$0.00
Deuda Bilateral			$0.00	$0.00
Títulos y Valores			$0.00	$0.00
Arrendamientos Financieros			$0.00	$0.00
			$0.00	***$0.00***
Subtotal Corto Plazo			***$0.00***	***$0.00***
Largo Plazo				
Deuda Interna				
Instituciones de Crédito			$0.00	$0.00
Títulos y Valores			$0.00	$0.00
Arrendamientos Financieros			$0.00	$0.00
			$0.00	$0.00
Deuda Externa				
Organismos Financieros Internacionales			$0.00	$0.00
Deuda Bilateral			$0.00	$0.00
Títulos y Valores			$0.00	$0.00
Arrendamientos Financieros			$0.00	$0.00
			$0.00	***$0.00***
Subtotal Largo Plazo			***$0.00***	***$0.00***
Otros Pasivos			**$9,785,180.11**	**$12,314,458.57**
Total Deuda y Otros Pasivos			**$9,785,180.11**	**$12,314,458.57**

Bajo protesta de decir verdad declaramos que los Estados Financieros y sus notas, son razonablemente correctos y son responsabilidad del

C. P. GISELA DE LEON SALINAS
JEFA DEL DEPARTAMENTO DE RECURSOS FINANCIEROS

DR. LUIS CARLOS LONGARES VIDAL
DIRECTOR GENERAL

C. P. ELEUDIO PEREZ VALDÉS
SUBDIRECTOR ADMINISTRATIVO

CUENTA PUBLICA EJERCICIO 2020
Instituto Tecnológico de Estudios Superiores de la Región Carbonífera
Informe de Pasivos Contingentes al 31 de Diciembre de 2020

"En cumplimiento a lo dispuesto en los artículos 46, fracción I, inciso d, y 52 de la Ley General de Contabilidad Gubernamental, y de conformidad con lo establecido en el capítulo VII, numeral III, inciso g) del Manual de Contabilidad Gubernamental emitido por el CONAC, el ente público informa lo siguiente:"

Cuenta	Concepto	Importe
	NO APLICA	
	TOTAL	

Bajo protesta de decir verdad declaramos que los Estados Financieros y sus Notas son razonablemente correctos y responsabilidad del emisor

C. P. GISELA DE LEON SALINAS
JEFA DEL DEPARTAMENTO DE RECURSOS FINANCIEROS

DR. LUIS CARLOS LONGARES VIDAL
DIRECTOR GENERAL

C. P. ELPIDIO PEREZ VALDES
SUBDIRECTOR ADMINSITRATIVO

INSTITUTO TECNOLÓGICO DE ESTUDIOS SUPERIORES DE LA REGIÓN CARBONÍFERA
PERIODO DEL 1° DE ENERO AL 31 DE DICIEMBRE 2020

NOTAS DE GESTION ADMINISTRATIVA A LOS ESTADOS FINANCIEROS

En cumplimiento a los artículos 46 y 49 de la Ley General de Contabilidad Gubernamental, se presentan las notas a los estados financieros del INSTITUTO TECNOLÓGICO DE ESTUDIOS SUPERIORES DE LA REGIÓN CARBONÍFERA, de los rubros aplicables.

Se presentan los tres tipos de notas que acompañan a los estados financieros a saber:

a) Notas de desglose a los estados financieros;
b) Notas de memoria a los estados financieros;
c) Notas de gestión administrativa a los estados financieros;

A) NOTAS DE DESGLOSE.

I.- NOTAS AL ESTADO DE SITUACIÓN FINANCIERA.

ACTIVO.
ESF-01 EFECTIVO Y EQUIVALENTES.

Banco	Cuenta	Saldos 31/12/2019	Saldos 31/12/2020	Disponibilidad
Scotiabank Inverlat	19000703087 (Propios)	$230,719.55	$52,310.04	Amplia
Scotiabank Inverlat	19000703117 (Estado)	$3,803,933.88	$4.05	Amplia
Scotiabank Inverlat	19000703354 (Federal)	$6.96	$694,698.58	Amplia
Scotiabank Inverlat	1901550438 (Federal PROEXOE)	$118.68	$118.68	Amplia
Scotiabank Inverlat	19001561391 (Fed.Cominsa)	$ 49,146.43	$50,400.64	Amplia
Banamex	70032113725 (Fed.Prodep)	$ 88.43	$88.43	Amplia
Scotiabank Inverlat	19001570188 (inclusión)	$0.00	$0.00	Amplia
Scotiabank Inverlat	25600512730 (Provisión aguinaldo)	$0.00	$0.00	Amplia
Scotiabank Inverlat	76179729 (Inversión)	$41,882.02	$1,878,456.52	Corte diario inversión
SALDOS		**$4,125,895.95**	**$2,676,076.94**	

(1) En esta cuenta se depositan los ingresos propios de la Institución y se obtienen por concepto de inscripciones, constancias, fichas de admisión, exámenes.

(2) En esta cuenta se depositan los recursos estatales; los cuales, se utilizan generalmente en el pago de nómina, Cuotas de Seguridad Social como son IMSS e INFONAVIT.

(3) En esta cuenta se depositan los recursos provenientes de la Federación, los que se utilizan en pago de nómina y gastos de operación.

(4) (5) (6) (7) En estas cuentas se depositan los recursos provenientes de la federación por proyectos aprobados por el Instituto Nacional del Emprendedor, PROEXOE, COMIMSA, PRODEP, Inclusión.

(8) Provisión para pago de Aguinaldos.

(9) El vencimiento de la cuenta de inversión es diario.

ESF-02 DERECHOS A RECIBIR EFECTIVO Y EQUIVALENTES Y BIENES O SERVICIOS POR RECIBIR.

Esta nota no le aplica a este Instituto, toda vez que al 31 de diciembre de 2020 no contamos con contribuciones pendientes de cobro ni juicio alguno para realizar trámite de cobros por recuperar.

ESF-03 DERECHOS A RECIBIR EFECTIVO Y EQUIVALENTES.

DESCRIPCION DE LA CUENTA	SALDOS 31/12/2019	SALDOS 31/12/2020	VENCIMIENTO
Gastos a Comprobar	$0.00	$0.00	Menor a 90 días
Subsidio al empleo	$281.38	0.00	Menor a 90 días
Ingresos por Recuperar	$95,730.00	$95,730.00	Menor a 90 días
Deudores Diversos	$0.00	$0.00	Menor a 90 días
Préstamos a Empleados	$0.00	$13,333.34	Menor a 90 días
Anticipo a Proveedores	$0.00	$ 0.00	Menor a 90 días
TOTAL	$96,011.38	$109,063.34	

ESF-04 DISPONIBLES PARA SU TRANSFORMACIÓN O CONSUMO (INVENTARIOS).

Esta nota no le aplica al Instituto. Ya que no realiza ningún proceso de transformación y/o elaboración de bienes.

ESF-05 ALMACENES.

Esta nota no le aplica al Instituto. La cuenta de Almacén se utilizó contablemente hasta el 31 de julio 2014.

ESF-06 INVERSIONES FINANCIERAS.

Esta nota no le aplica al Instituto. Ya que la inversión no tiene fideicomisos.

ESF-07 INVERSIONES FINANCIERAS.

Esta nota no le aplica al Instituto, ya que no tenemos inversiones financieras.

ESF-08 BIENES MUEBLES, INMUEBLES E INTANGIBLES.

CUENTA	DESCRIPCION	MONTO	DEPRECIACION 2020	DEPRECIACION ACUMULADA	VALOR LIBROS 31/12/2020	TASA APLICADA	METODO DEPRECIACION UTILIZADA
1231	Terrenos	3,346,500.00			3,346,500.00		
1233	Edificios no Habitacionales	20,755,697.45	684,938.40	7,507,871.33	13,247,826.22	3.3	LINEA RECTA
1251	Software	26,408.45	6,198.63	8,781.38	17,627.08	33.39	LINEA RECTA
1241-1	Muebles de Oficina y Estantería	1,565,442.39	125,964.23	696,861.04	667,370.41	10	LINEA RECTA
1241-2	Muebles, Excepto de Oficina y Estantería	33,484.05	3,348.36	8,371.62	25,113.08	10	LINEA RECTA
1241-3	Equipo de Cómputo y de Tecnologías de la Información	9,835,162.85	1,431,353.03	6,735,423.96	933,370.96	33.39	LINEA RECTA
1241-9	Otros Mobiliarios y Equipos de Administración	994,089.19	93,603.99	589,183.90	349,656.36	10	LINEA RECTA
1242-1	Equipos y Aparatos Audiovisuales	1,742,389.62	101,354.12	364,124.12	191,387.88	33.39	LINEA RECTA
1242-3	Cámaras Fotográficas y de Video	270,857.68	25,000.25	53,525.18	217,332.45	10	LINEA RECTA
1242-9	Otro Mobiliario y Equipo Educacional y Recreativo	683,204.52	130,566.69	331,238.42	321,594.50	20	LINEA RECTA
1243-1	Equipo Médico y de Laboratorio	10,760.00	-	10,760.00	-	20	LINEA RECTA
1243-2	Instrumental Médico y de Laboratorio	32,800.00	-	32,800.00	-	20	LINEA RECTA
1244-1	Vehículos y equipo terrestre	6,706,396.09	570,241.23	4,825,797.74	1,716,698.35	20	LINEA RECTA
1244-2	Carrocerías y Remolques	60,799.90	12,159.93	60,473.25	326.74	20	LINEA RECTA
1246-1	Maquinaria y Equipo Agropecuario	17,886.16	1,788.69	3,279.31	14,606.84	10	LINEA RECTA
1246-2	Maquinaria y Equipo Industrial	4,544,541.28	440,648.16	1,636,786.62	2,861,410.81	10	LINEA RECTA
1246-4	Sistemas de Aire Acondicionado, Calefacción y de Refrigeración Industrial	3,642,764.57	291,504.27	1,497,737.90	1,417,305.11	10	LINEA RECTA
1246-5	Equipo de Comunicación y Telecomunicación	108,469.86	5,455.51	19,314.15	89,152.08	10	LINEA RECTA
1246-6	Equipos de Generación Eléctrica, Aparatos y Accesorios Eléctricos	1,443,312.47	134,817.12	539,932.94	815,109.90	10	LINEA RECTA
1246-7	Herramientas y Máquinas-Herramienta	13,545,077.39	561,044.25	6,605,968.10	1,681,218.30	10	LINEA RECTA
1246-9	Otros Equipos	83,237.38	7,981.32	48,496.42	31,326.53	10	LINEA RECTA
	TOTAL	**69,449,281.30**	**4,627,968.18**	**31,576,727.38**	**27,944,933.60**		

ESF-09 BIENES INTANGIBLES.

CUENTA	DESCRIPCION	MONTO	AMDRTIZACION 2020	AMORTIZACION ACUMULADA	VALOR LIBROS 31/12/2020	TASA APLICADA	METODO APLICADO
1251	Software	26,408.45	6,198.63	8,781.38	17,627.08	33.39	LINEA RECTA
	TOTAL	**26,408.45**	**6,198.63**	**8,781.38**	**17,627.08**		

ESF-10 ESTIMACIONES Y DETERIOROS.

Esta nota no le aplica al Instituto. ya que no se registran estimaciones ni deterioros.

ESF-11 OTROS ACTIVOS.

Al cierre del trimestre no hay saldos en otras cuentas de Activo.

PASIVO.

ESF-12 CUENTAS Y DOCUMENTOS POR PAGAR.

PROVEEDORES A CORTO PLAZO	SALDOS 31/12/2019	SALDOS 31/12/2020	VENCIMIENTO
Instituto Mexicano del Seguro Social e Infonavit	$2,213,404.03	$2,059,519.05	Menor de 90 días
Tesorería de la Federación	$1,103,009.00	$1,672,984.21	Menor de 90 días
Otros Pasivos	$237,533.08	$140,185.31	Menor de 90 días
Administración Fiscal (ISN)	$121,910.00	$298,929.00	Menor de 90 días
Provisión de Aguinaldos	$0.00	$0.00	Menor de 365 días
Provisión de Prestaciones de Retiro	$6,109,324.00	$8,142,841.00	Menor de 365 días

ESF-13 FONDOS DE BIENES DE TERCEROS EN ADMINISTRACIÓN.

Esta nota no le aplica al Instituto. Ya que no se cuenta con recursos localizados en Fondos de Bienes de Terceros en Administración y/o Garantía a corto y largo plazo.

ESF-14 PASIVOS DIFERIDOS.

Esta nota no le aplica al Instituto. Ya que no se cuenta con saldo de pasivos diferidos al cierre del trimestre.

II.- NOTAS AL ESTADO DE ACTIVIDADES

EA-01 Ingresos Acumulativos.

Se informa los ingresos acumulados al 31 de Diciembre 2020, los cuales se integran como sigue:

CONCEPTO	MONTO	PORCENTAJE
Participaciones Federales	$37,761,512.02	46.05 %
Participaciones Estatales	$31,527,252.24	38.45%
Proyecto Foncyt	$30,000.00	0.04%
Ingresos Propios	$12,561,068.47	15.32 %
Otros Ingresos	$ 121,971.06	0.14 %
Total Ingresos al 31 de Diciembre de 2020	**$82,001,803.79**	**100.00 %**

Los ingresos propios del 1° Enero al 31 de diciembre se integran como sigue:

Becas créditos educativos	21,850.00
Becas de excelencia	977,500.00
Becas por familiar	416,300.00
Becas por trabajador	213,900.00
Becas Premios y convenios	80,970.00
Cambio de Especialidad	8,210.00
Cambio de Horarios Altas y Bajas	43,545.00
Certificado parcial	1,075.00
Constancias	40,135.00
Convalidación de materias	1,635.00
Credencial de biblioteca	40.00
Credencial ITSRC	90.00
Credencial ITSRC Extravio	1,375.00
Cuota de recuperación	7,238,560.00
Cuota de recuperación tardía	916,000.00
Curso de inducción	64,900.00
Curso de verano	121,588.35
Curso de Verano de inglés	9,660.03
Cursos de Inglés (2 o más Hermanos)	44,810.00
Cursos de Inglés (Alumnos ITESRC)	126,220.00
Cursos de Inglés (estudiantes externos)	331,825.73
Cursos de Inglés (Ex Alumnos no Titulados)	42,395.00
Cursos de Inglés (Hijos de trabajadores del ITESRC)	12,252.55

Cursos de Inglés (Personal Externo)	47,475.00
Diplomado de inglés (alumnos no titulados)	264,502.50
Diplomado de inglés alumnos	16,237.50
Examen de Admisión	389,190.00
Examen TOEFL ITP	46,295.00
Examen TOEFL Personal externo	8,085.00
Kardex del Alumno	6,035.00
Libro de Ingles	174,338.34
Reposición de Horarios	248.00
Tramites de Titulación	493,775.00
Becas Socioeconómicos	4,600.00
Cuota por viaje de estudios	4,600.00
Examen Especial	1,055.00
Examen Global	610.00
Faltas y Retardos	12,813.49
Multas Centro de Información	160.00
Proyecto de Incubadora	6,800.00
Reciclado de Papel	186.00
Revalidación de Materias	15,200.00
Cobro Digital	2,654.10
Temario	650.00
VENTA DE EQUIPO DE TRANSPORTE	350,000.00
OTROS INGRESOS	721.88
TOTAL INGRESOS PROPIOS AL 31 DICIEMBRE 2020	**12,561,068.47**

A- 02. De los rubros de participaciones, aportaciones, convenios, incentivos derivados de la colaboración fiscal, fondos distintos de aportaciones, transferencias, asignaciones, subsidios y subvenciones, y pensiones y jubilaciones, los cuales están armonizados con los rubros del Clasificador por Rubros de Ingresos, se informarán los montos totales y cualquier característica significativa.

No aplica esta Nota Financiera a este Instituto.

EA-03 OTROS INGRESOS Y BENEFICIOS ACUMULATIVA

Se informa, de manera agrupada, el tipo, monto y naturaleza de la cuenta de otros ingresos, así mismo se informa de sus características significativas.

CONCEPTO	MONTO	PORCENTAJE
FALTAS Y RETARDOS	$ 0.00	0 %
DISMINUCION DE EXCESO DE PROVISIONES	14,908.00	12.23 %
RENDIMIENTOS	107,063.06	87.77 %
TOTAL OTROS INGRESOS A DICIEMBRE 2020	**$ 121,971.06**	**100%**

EA-04 GASTOS Y OTRAS PÉRDIDAS ACUMULADO

El total de gastos de operación del 01 de Enero al 31 de Diciembre de 2020 ascienden a **$88´792,526.76**; por lo que los gastos superiores al 10% del total son:

Descripción	Monto	% Gasto Total	
GASTOS DE FUNCIONAMIENTO	**$80,244,183.88**		
SERVICIOS PERSONALES	$ 70,062,500.53	78.91%	**(1)**
MATERIALES Y SUMINISTROS	$ 2,395,536.71	2.70%	
SERVICIOS GENERALES	$7,786,146.64	8.77%	**(2)**
TRANSFERENICAS, ASIGNACIONES, SUBSIDIOS Y OTRAS AYUDAS SOCIALES	**$1,831,602.29**	2.06%	
OTROS GASTOS Y PERDIDAS	**$6,716,740.59**	7.56%	
TOTAL GASTOS Y OTRAS PÉRDIDAS DEL 1 DE ENERO AL 31 DE DICIEMBRE DE 2020	**$88´792,526.76**	**100.00%**	

(1) Corresponde a los gastos normales por pago de remuneraciones al personal, al pago de estímulos, remuneraciones adicionales, así como el de pago de cuotas de Seguridad Social por el periodo referido del 01 de enero al 31 de diciembre de 2020.

(2) Corresponde al pago de Servicios Básicos; Servicios de Arrendamiento; Servicios Profesionales, Científicos y Técnicos y otros Servicios; Servicios de Instalación, Reparación, Mantenimiento y Conservación de Edificios; Servicios de Comunicación Social y Publicidad, Servicios de Traslados y Viáticos, Servicios Oficiales y Otros Servicios en General.

III.- NOTAS AL ESTADO DE LA VARIACIÓN EN LA HACIENDA PÚBLICA

EVHP-01 PATRIMONIO CONTRIBUIDO

Se informa de manera agrupada, acerca de las modificaciones al patrimonio contribuido por tipo, naturaleza y monto.

CUENTA	DENOMINACION	IMPORTE
3110	Aportaciones	$32,071,213.76
3130	Actualización al Patrimonio	($3,282,412.60)
3100	**Hacienda Pública/Patrimonio Contribuido en el Ejercicio 2020**	**$28,788,801.16**

EVHP-02 PATRIMONIO GENERADO

Se informa de manera agrupada, acerca del monto y procedencia de los recursos que modifican al patrimonio generado.

Cuenta	Denominación	Importe
	RESULTADO DEL EJERCICIO	$(6,790,722.97)
3220	Resultado de Ejercicios Anteriores	$13,574,878.91
3250	Rectificación de Resultados de Ejercicios Anteriores	($17,157,341.79)
	Hacienda Pública/Patrimonio Generado	**$(10,373,185.85)**

IV.- NOTAS AL ESTADO DE FLUJO DE EFECTIVO

EFE-01 EFECTIVO Y EQUIVALENTES ACUMULATIVA

El análisis de los saldos inicial y final que figuran en la última parte del Estado de Flujo de Efectivo en la cuenta de efectivo y equivalentes es como sigue:

CONCEPTO	31/12/2020	31/12/2019
Efectivo	$0.00	$0.00
Efectivo en Bancos/Tesorería	$797,620.42	$ 4,084,013.93
Efectivo en Bancos/Dependencias	$0.00	$0.00
Inversiones Temporales (Hasta 3 Meses)	$1,878,456.52	$41,882.02
Fondos con Afectación Especifica	$0.00	$0.00
Depósitos de Fondos de Terceros y otros	$0.00	$0.00
	$0.00	$0.00
TOTAL DE EFECTIVO Y EQUIVALENTES	**$2,676,076.94**	**$4,125,895.95**

EFE-02 ADQUISIONES DE BIENES.
Se detallan las adquisiciones de bienes muebles e inmuebles con su monto global y, en su caso, el porcentaje de estas adquisiciones que fueron realizadas mediante subsidios de capital del sector central. Adicionalmente, revelar el importe de los pagos que durante el período se hicieron por la compra de los elementos citados.

CUENTA	DESCRIPCIÓN	MONTO GLOBAL	IMPORTE DE LOS PAGOS HECHOS PARA ESTAS ADQUISICIONES
1233	Edificios no Habitacionales	$0.00	$0.00
1241	Mobiliario y Equipo de Administración	$209,661.53	$209,661.53
1242	Mobiliario y Equipo Educacional y Recreativo	$52,432.00	$ 52,432.00
1244	Vehículos y Equipo de Transporte	$1,379,713.91	1,379,713.91
1246	Maquinaria, Otros Equipos y Herramientas	$117,600.00	$117,600.00
1251	Activos Intangibles	$ 7,844.30	$ 7,844.30
	TOTAL ADQUISICIONES	**$1,856,596.68**	**$1,856,596.68**

EFE-03 CONCILIACIÓN DE LOS FLUJOS DE EFECTIVO NETOS.
Conciliación de los Flujos de Efectivo Netos de las Actividades de Operación y la cuenta de Ahorro/Desahorro antes de Rubros Extraordinarios.

	01/01/2020 AL 31/12/2020	01/01/2019 AL 31/12/2019
Ahorro/Desahorro antes de rubros Extraordinarios	**$6,826,103.93**	**$7,888,293.36**
Movimientos de partidas (o rubros) que no afectan al efectivo.		
Depreciación	$4,668,315.59	$5,361,462.98
Amortización		
Incrementos en las provisiones	$2,048,425.00	$2,430,819.00
Incremento en inversiones producido por revaluación		
Ganancia/pérdida en venta de propiedad, planta y equipo		
Incremento en cuentas por cobrar	0.00	0.00
Disminución en cuentas por cobrar	$ 109,063.34	$96,011.38
Partidas extraordinarias		

V.- CONCILIACIÓN ENTRE LOS INGRESOS PRESUPUESTARIOS Y CONTABLES, ASÍ COMO ENTRE LOS EGRESOS PRESUPUESTARIOS Y LOS GASTOS CONTABLES.

EA-05 ACUMULATIVO
La conciliación se presenta atendiendo a lo dispuesto por el Acuerdo por el que se emite el formato de conciliación entre los ingresos presupuestarios y contables, así como entre los egresos presupuestarios y los gastos contables.

INSTITUTO TECNOLÓGICO DE ESTUDIOS SUPERIORES DE LA REGIÓN CARBONÍFERA

CONCILIACIÓN ENTRE LOS INGRESOS PRESUPUESTARIOS Y CONTABLES

Correspondiente al 1 de Enero al 31 de Diciembre del 2020 (Cifras en pesos)

1.INGRESOS PRESUPUESTARIOS:		**$82,001,803.79**
2.MÁS INGRESOS CONTABLES NO PRESUPUESTARIOS:	**$0.00**	**$0.00**
Incremento por variación de inventarios		
Disminución del exceso de estimaciones por Pérdida o deterioro u obsolescencia		
Disminución del exceso de provisiones		
Otros Ingresos y beneficios varios		
Otros Ingresos contables no presupuestarios	$0.00	
3.MENOS INGRESOS PRESUPUESTARIOS NO CONTABLES		$0.00
Productos de capital		
Aprovechamientos capital		
Ingresos derivados de financiamientos		
Otros ingresos presupuestarios no contables		
4.INGRESOS CONTABLES		**$82,001,803.79**

INSTITUTO TECNOLÓGICO DE ESTUDIOS SUPERIORES DE LA REGIÓN CARBONÍFERA

Conciliación entre los Egresos Presupuestarios y los Gastos Contables

Del 01 de Enero al 31 de Diciembre del 2020

1. Total de egresos (presupuestarios)		**83,932,382.85**
2. Menos egresos presupuestarios no contables		**1,856,596.68**
Mobiliario y equipo de administración	299,006.47	
Mobiliario y equipo educacional y recreativo	52,432.00	
Equipo e instrumental médico y de laboratorio	0.00	
Vehículos y equipo de transporte	1,379,713.91	
Equipo de defensa y seguridad	0.00	
Maquinaria, otros equipos y herramientas	117,600.00	
Otros bienes muebles	0.00	
Bienes inmuebles	0.00	
Activos intangibles	7,844.30	
Obra pública en bienes propios	0.00	
Acciones y participaciones de capital	0.00	
Compra de títulos y valores	0.00	
Inversiones en fideicomisos, mandatos y otros análogos	0.00	
Provisiones para contingencias y otras erogaciones	0.00	
especiales		
Amortización de la deuda publica		
Adeudos de ejercicios fiscales anteriores (ADEFAS)		
Otros Egresos Presupuestales No Contables		
3. Más gastos contables no presupuestales	0.00	**6,716,740.59**
Estimaciones, depreciaciones, deterioros, obsolescencia y amortizaciones	4,668,315.59	
Provisiones	2,048,425.00	
Disminución de inventarios	0.00	
Aumento por insuficiencia de estimaciones por pérdida o deterioro u obsolescencia	0.00	
Aumento por insuficiencia de provisiones	0.00	
Otros Gastos	0.00	
Otros Gastos Contables No Presupuestales	0.00	
4. Total de Gasto Contable (4 = 1 - 2 + 3)		**88,792,526.76**

b) NOTAS DE MEMORIA

CUENTAS DE ORDEN CONTABLE VALORES

INSTITUTO TECNOLÓGICO DE ESTUDIOS SUPERIORES DE LA REGIÓN CARBONÍFERA
CUENTAS DE ORDEN CONTABLES
Del 01 de Enero al 31 de Diciembre de 2020

CUENTA	SALDO INICIAL	CARGOS	ABONOS	SALDO FINAL
7 CUENTAS DE ORDEN CONTABLES	64,479,887.41	0.00	0.00	64,479,887.41
7700. INGRESOS (CUENTA PUENTE)	$64,479,887.41	0.00	0.00	64,479,887.41
7701. INGRESOS EN TRANSITO	0.00	0.00	0.00	0.00
7701.01 INGRESOS EN TRANSITO	0.00	0.00	0.00	0.00
7703. ADEUDOS DEL ESTADO	$64,479,887.41	0.00	0.00	64,479,887.41
7800. ADEUDOS (CUENTA PUENTE)	(64,479,887.41)	0.00	0.00	(64,479,887.41)
7801. ADEUDOS ALUMNOS	0.00	0.00	0.00	0.00
7801.01. ADEUDOS ALUMNOS	0.00	0.00	0.00	0.00
7803. ADEUDOS DEL ESTADO	(64,479,887.41)	0.00	0.00	(64,479,887.41)
7900. RESERVA	0.00	0.00	0.00	0.00
7901. RESERVA PARA ESTIMACIONES	0.00	0.00	0.00	0.00
7902. ESTIMACIONES EN RESERVA	0.00	0.00	0.00	0.00

CUENTAS DE ORDEN PRESUPUESTALES.

INSTITUTO TECNOLÓGICO DE ESTUDIOS SUPERIORES DE LA REGIÓN CARBONÍFERA
CUENTAS DE ORDEN PRESUPUESTALES
Del 01 de enero al 31 de diciembre del 2020

INSTITUTO TECNOLOGICO DE ESTUDIOS SUPERIORES DE LA REGION CARBONIFERA Del 01 de enero al 31 de diciembre de 2020 CUENTAS DE ORDEN PRESUPUESTALES				
CUENTA	SALDO INICIAL	CARGOS	ABONOS	SALDO FINAL
8 CUENTAS DE ORDEN PRESUPUESTARIAS	0.00	1,048,118,611.90	1,048,118,611.90	0.00
8.1 LEY DE INGRESOS	0.00	275,924,305.27	275,924,305.27	0.00
8.1.1 Ley de Ingresos Estimada	0.00	92,661,889.71	0.00	92,661,889.71
8.1.2 Ley de Ingresos por Ejecutar	0.00	91,631,207.78	102,306,201.70	10,674,993.92
8.1.3 Modificaciones a la Ley de Ingresos Estimada	0.00	9,644,311.99	9,644,311.99	0.00
8.1.4 Ley de Ingresos Devengada	0.00	81,986,895.79	81,986,895.79	0.00
8.1.5 Ley de Ingresos Recaudada	0.00	0.00	81,986,895.79	81,986,895.79
8.2 PRESUPUESTO DE EGRESOS	0.00	772,194,306.63	772,194,306.63	0.00
8.2.1 Presupuesto de Egresos Aprobado	0.00	0.00	92,661,889.71	92,661,889.71
8.2.2 Presupuesto de Egresos por Ejercer	0.00	265,416,750.90	256,687,244.04	8,729,506.86
8.2.3 Modificaciones al Presupuesto de Egresos Aprobado	0.00	172,754,861.19	172,754,861.19	0.00
8.2.4 Presupuesto de Egresos Comprometido	0.00	83,932,382.85	83,932,382.85	0.00
8.2.5 Presupuesto de Egresos Devengado	0.00	83,932,382.85	83,932,382.85	0.00
8.2.6 Presupuesto de Egresos Ejercido	0.00	83,932,382.85	82,225,545.99	1,706,836.86
8.2.7 Presupuesto de Egresos Pagado	0.00	82,225,545.99	0.00	82,225,545.99

Se informará, de manera agrupada, en las Notas a los Estados Financieros las cuentas de orden contables y cuentas de orden presupuestario, considerando al menos lo siguiente:

1. Los valores en custodia de instrumentos prestados a formadores de mercado e instrumentos de crédito recibidos en garantía de los formadores de mercado u otros. No aplica

2. Por tipo de emisión de instrumento: monto, tasa y vencimiento. No aplica

3. Los contratos firmados de construcciones por tipo de contrato. No aplica

- El avance que se registra en las cuentas de orden presupuestarias, previo al cierre presupuestario de cada periodo que se reporte. No aplica.

c) NOTAS DE GESTIÓN ADMINISTRATIVA

1. INTRODUCCIÓN

Los Estados Financieros de los entes públicos, proveen de información financiera a los principales usuarios de la misma, al Congreso y a los ciudadanos.

El objetivo del presente documento es la revelación del contexto y de los aspectos económicos-financieros más relevantes que influyeron en las decisiones del período, y que deberán ser considerados en la elaboración de los estados financieros para la mayor comprensión de los mismos y sus particularidades.

De esta manera, se informa y explica la respuesta del gobierno a las condiciones relacionadas con la información financiera de cada período de gestión; además, de exponer aquellas políticas que podrían afectar la toma de decisiones en períodos posteriores.

El Instituto Tecnológico de Estudios Superiores de la Región Carbonífera es un organismo público descentralizado de la Administración Pública del Estado de Coahuila, con personalidad jurídica y patrimonio propios, creado mediante Decreto publicado en el Periódico Oficial del Gobierno del Estado de Coahuila de fecha 22 de noviembre de 1991.

Conforme su constitución, el Instituto tiene por objeto, impartir e impulsar la educación superior tecnológica a nivel licenciatura, maestría y doctorado, así como cursos de actualización, especialización y superación académica, en sus modalidades escolar y extraescolar. Se imparten las siguientes carreras: Ingeniería Industrial, Ingeniería en Sistemas Computacionales, Ingeniería Mecatrónica, Ingeniería Electromecánica, Ingeniería en Administración e Ingeniería Petrolera. Los programas de Ingeniería: Industrial, Sistemas Computacionales, Mecatrónica, Electromecánica, han sido acreditados por el Consejo para la Acreditación de la Enseñanza a la Ingeniería (CACEI) y Consejo Nacional de Acreditación de Informática y Computación (CONAIC), ambos organismos externos.

El ITESRC, identifica y declara un decálogo de valores institucionales con el objetivo de lograr un ambiente de trabajo adecuado entre los miembros de la organización que son importantes ya que existe una relación directa entre el desempeño de las actividades y los valores que adoptan las personas que las realizan.

MISIÓN Formar en los/as estudiantes, habilidades y capacidades científicas, tecnológicas y humanísticas, con sólidas bases académicas, actitud analítica y crítica, dominio de una lengua extranjera; promoviendo la formación de profesionales emprendedores, competitivos, con respeto al medio ambiente y apego a los valores.

VISIÓN Ser una Institución de alto desempeño de educación superior tecnológica del estado de Coahuila de Zaragoza y mantener enlaces permanentes con los sectores: privado, público y social en el ámbito nacional e internacional para fortalecer el perfil profesional de los/as estudiantes y contribuir al desarrollo del país.

DECÁLOGO DE VALORES:

1. Respeto*: actuación según convicciones y derechos propios sin dañar a los demás.*
2. *Responsabilidad: obligación para consigo mismo y para con los demás.*
3. *Disciplina: organización metódica de las tareas y cumplimiento exacto de los deberes.*
4. *Solidaridad: colaboración entre individuos para la búsqueda de un mismo objetivo.*
5. *Tenacidad: constancia para alcanzar el logro de los objetivos.*
6. *Honestidad: rectitud en el pensar, sentir y proceder.*
7. *Lealtad: fidelidad y compromiso de adhesión, sinceridad y honradez para con la institución.*
8. *Competitividad: capacidad de realizar las actividades con eficiencia y calidad.*
9. *Autenticidad: expresión fiel del pensamiento y sentimientos.*
10. *Ecofilia: uso responsable y conservación del medio ambiente*

2. PANORAMA ECONÓMICO Y FINANCIERO

Se informará sobre las principales condiciones económico- financieras bajo las cuales el ente público estuvo operando; y las cuales influyeron en la toma de decisiones de la administración; tanto a nivel local como federal.

a) Efectivo. - El efectivo se encuentra representado principalmente por fondos de inversión a la vista y depósitos bancarios valuados a su valor de mercado (costo más rendimiento acumulado).

b) Propiedades y equipo. - Las inversiones en propiedades y equipo se registran a su costo de adquisición o construcción, reconociendo la depreciación de los activos depreciables.

c) Ingresos y egresos. - Los ingresos se reconocen al momento del cobro y los gastos cuando se devengan.

d) Obligaciones laborales. - De conformidad con la Ley Federal de Trabajo, el Instituto tiene obligaciones por concepto de indemnizaciones y primas de antigüedad pagaderas a sus empleados que dejen de prestar sus servicios bajo determinadas circunstancias; reconociendo en cuentas de orden el pasivo laboral determinado en valuación actuarial.

Correlativamente, las relaciones laborales entre el Instituto y sus trabajadores se regirán por las disposiciones del Estatuto Jurídico para los Trabajadores al Servicio del Estado de Coahuila.

3. AUTORIZACIÓN E HISTORIA

El Instituto Tecnológico de Estudios Superiores de la Región Carbonífera inicia sus actividades el 10 de septiembre de 1991 con las carreras de Ingeniería Industrial y Licenciatura en Informática, iniciando la construcción de su sede definitiva, en la propia Villa de Agujita, Municipio de Sabinas, Coahuila.

En 1993 es dada de alta la carrera de Ingeniería Electromecánica y en 1996 se abren dos carreras más: Ingeniería en Sistemas Computacionales e Ingeniería Electrónica.

En agosto de 2003, se suma a la oferta educativa la carrera de Ingeniería Mecatrónica.

En septiembre de 2003 se logra la Certificación en la Norma ISO 9001:2000 certificando las funciones sustantivas de docencia, investigación, extensión y difusión de la cultura.

En junio de 2008 se realiza con gran éxito el Primer Xtremotec Río, evento que nace con la intención de promover el deporte extremo en la región Carbonífera, así como inculcar entre la población en general, la cultura del cuidado y conservación de nuestros recursos naturales.

En abril del 2009 se recibe la visita del Profr. Humberto Moreira Valdés Gobernador del Estado, quien encabezó la ceremonia protocolaria para la imposición de nombre a nuestra casa de estudios, con orgullo el nombre del Dr. Rogelio Montemayor Seguy, y el 26 de abril del 2013, se decreta por parte del gobernador del estado el Lic. Rubén Ignacio Moreira Valdez como oficial dicho nombramiento.

Cabe destacar nuestro sincero agradecimiento a todos los directores generales que en su momento contribuyeron con la gestión para el crecimiento institucional: Ing. José Claudio Tamez Sáenz, Ing. Argelia Bortoni González, Lic. Jesús Ciro López Dávila, Profr. e Ing. Ramiro Flores Morales, M.C. Sergio Villarreal Cárdenas, Directora Interina la M.C. Ethel Margarita Hernández Alemán, M.C Alejandro Merced Valdés Aguirre y Luis Carlos Longares Vidal.

Con la ardua labor de los directores y personal se ha logrado acreditar el 100% de las carreras ofrecidas y hasta la fecha se han mantenido al ser evaluadas por organismos externos nacionales.

Con ello, se puede decir que el 100% de sus alumnos, están inscritos en programas reconocidos por su buena calidad educativa.

Además, gracias a su interés en lograr los más altos estándares en calidad educativa, se logra que esta casa de estudios sea reconocida a nivel nacional por cuatro años consecutivos, otorgándole el Reconocimiento SEP a la Calidad Educativa 2009 y 2010 y el Reconocimiento SEP a la Excelencia Educativa 2011 y 2012.

En el mes de diciembre de 2019, se eliminó ante el SAT el nombre de Dr. Rogelio Montemayor Seguy, de la razón social.

4. ORGANIZACIÓN Y OBJETO SOCIAL

a) Objeto social; Conforme su constitución, el Instituto tiene por objeto impartir e impulsar la educación superior tecnológica a nivel licenciatura, maestría y doctorado, así como cursos de actualización, especialización y superación académica, en sus modalidades escolar y extraescolar. Se imparten las

siguientes carreras: Ingeniería Industrial, Ingeniería en Sistemas Computacionales, Licenciatura en Informática, Ingeniería Mecatrónica, Ingeniería Electromecánica e Ingeniería en Administración. Los programas de Ingeniería: Industrial, Sistemas Computacionales, Mecatrónica, Electromecánica y Licenciatura en Informática, han sido acreditados por el Consejo para la acreditación de la Enseñanza a la Ingeniería (CACEI) y Consejo Nacional de Acreditación de Informática y Computación (CONAIC), ambos organismos externos.

b) Principal actividad; Desde su creación, este Instituto ha tenido como prioridad formar en los alumnos habilidades y capacidades científicas, tecnológicas y humanísticas con sólidas bases académicas, actitud analítica y crítica, dominio de una lengua extranjera; promoviendo la formación de profesionistas emprendedores, competitivos, con respeto al medio ambiente y apego a los valores cívicos y éticos; velando siempre por alcanzar la excelencia educativa. Con ese propósito el ITESRC, se compromete a brindar un servicio educativo de Calidad, centrado en el aprendizaje, para garantizar la aportación de profesionales que contribuyan al desarrollo sustentable de su entorno, a través de la mejora continua de sus procesos y funciones sustantivas de docencia, investigación, extensión y difusión de la cultura.

- Ejercicio fiscal; Ejercicio 2020

- Régimen jurídico; El Instituto Tecnológico de Estudios Superiores de la Región Carbonífera en su calidad de organismo público descentralizado de la Administración Pública del Estado, no es contribuyente del Impuesto Sobre la Renta, conforme al Título III de la Ley de la materia; sin embargo tiene la obligación de retener y enterar dicho impuesto y exigir la documentación que reúna los requisitos fiscales para su deducción en el Impuesto Sobre la Renta cuando haga pagos a terceros que estén obligados a ello en los términos de la Ley del Impuesto Sobre la Renta (LISR) y causara dicho impuesto en el caso que se determine remanente distribuibles por partidas establecidas en los dos últimos párrafos del artículo 79 de la Ley, enterando el impuesto a cargo que resulte de aplicar sobre dicho remanente distribuibles, la tasa máxima para aplicarse sobre el excedente del límite inferior que establece la tarifa contenida en el Articulo 152.

A partir del ejercicio 2014 el artículo 32-A el Código Fiscal de la Federación vigente no contempla a las personas morales con fines no lucrativos para que opten por presentar dictamen fiscal. En consecuencia, el Instituto no dictaminará sus Estados Financieros para efectos fiscales por el ejercicio 2015.

e) Aún y cuando de conformidad con el artículo 79 citado, el Instituto no se considera contribuyente del ISR, tiene las siguientes obligaciones:

- Presentar la declaración y pago provisional mensual de retenciones del Impuesto Sobre la Renta (ISR) por sueldos y salarios.
- Presentar la declaración anual del ISR donde se informe sobre los pagos y retenciones de servicios profesionales.
- Presentar la declaración anual donde se informe sobre las retenciones de los trabajadores que recibieron sueldos y salarios y trabajadores asimilados a salarios.
- Presentar la declaración y pago provisional mensual del ISR por las retenciones realizadas a los trabajadores asimilados a salarios.
- Presentar la declaración informativa anual de Subsidio para el Empleo.
- Presentar la declaración y pago provisional mensual del ISR por las retenciones realizadas por servicios profesionales.

f). Estructura organizacional básica: (Anexo)

g) Fideicomisos, mandatos y análogos de los cuales es fideicomitente o fideicomisario. No aplica para este Instituto.

5. BASES DE PREPARACIÓN DE LOS ESTADOS FINANCIEROS

Se informará sobre:

a) Si se ha observado la normatividad emitida por el CONAC y las disposiciones legales aplicables.

b) La normatividad aplicada para el reconocimiento, valuación y revelación de los diferentes rubros de la información financiera, así como las bases de medición utilizadas para la elaboración de los estados financieros; por ejemplo: costo histórico, valor de realización, valor razonable, valor de recuperación o cualquier otro método empleado y los criterios de aplicación de los mismos.

c) Postulados básicos.

Las bases de preparación de los Estados Financieros del Instituto Tecnológico de Estudios Superiores de la Región Carbonífera; aplican los Postulados Básicos de sustancia económica, entes públicos, existencia permanente, revelación suficiente, importancia relativa, registro e integración presupuestaria, devengo contable del ingreso, valuación, dualidad económica y consistencia. Sin embargo, aún se encuentran en fase de desarrollo de los diferentes rubros de la información financiera

d) Normatividad supletoria. En caso de emplear varios grupos de normatividades (normatividades supletorias), deberá realizar la justificación razonable correspondiente, su alineación con los PBCG y a las características cualitativas asociadas descritas en el MCCG (documentos publicados en el Diario Oficial de la Federación, agosto 2009).

La normatividad supletoria que utilizamos para el cálculo actuarial es la NIF D-3

e) Para las entidades que por primera vez estén implementando la base devengada de acuerdo a la Ley de Contabilidad, deberán:

- Revelar las nuevas políticas de reconocimiento;

Ingresos: Los ingresos se reconocen cuando se tiene el derecho de cobro o se devengan de acuerdo a los lineamientos emitidos por el CONAC.

Con la finalidad de atender a los momentos contables del ingreso se consideran los siguientes lineamientos de registro:

- El momento contable del ingreso estimado es el que se aprueba anualmente por la Junta Directiva del Instituto (POA) e incluyen los ingresos propios, estatales y federales.
- El ingreso modificado consiste en incorporar en su caso, las modificaciones al ingreso aprobado.
- El ingreso devengado se realizará en los siguientes casos: o Cuando se cuente con los elementos que identifiquen el hecho imponible al deudor (acreditado o terceros) y que pueda establecer un importe, emitiendo un documento de pago, señalando fecha límite para realizarlo conforme a las leyes y lineamientos aplicables.
- Las participaciones se registrarán al momento de la percepción de los recursos.
- Las aportaciones federales se registran conforme al calendario de pago.

- Ingreso recaudado, es el momento que refleja el cobro en efectivo o cualquier otro medio de pago de los conceptos referidos en el clasificador por rubro de ingresos.

Egresos: Los egresos se encuentran reconocidos al costo histórico en el momento en que se devengan.

- El gasto comprometido refleja la aprobación por autoridad competente de un acto administrativo, u otro instrumento jurídico que formaliza una relación jurídica con terceros, para la adquisición de bienes y servicios o ejecución de obras. En el caso de la obra, el registro del compromiso se realizará al formalizarse el contrato por autoridad competente.
- El gasto devengado, refleja el reconocimiento de obligaciones de pago a favor de terceros por la recepción de conformidad de bienes, servicios y obras oportunamente contratados.
- El gasto pagado, refleja la cancelación total o parcial de las obligaciones de pago, que se concreta mediante el desembolso de efectivo o cualquier otro medio de pago.

- Su plan de implementación;

- *2012:* Durante este ejercicio se configuró el nuevo sistema SIIF con algunos instrumentos técnicos para llevar a cabo la migración de saldos del ejercicio 2010 y empezar a capturar todo el ejercicio 2011 y 2012 y dar cumplimiento a la Ley General de Contabilidad Gubernamental. Se adoptó el Plan de Cuentas, el Clasificador por Objeto del Gasto y el Clasificador por Rubro de Ingresos.
- *2013: Todavía en 2013 se llevaban 2 sistemas a la vez, dado que no se podía empatar el sistema SIIF, debido a una serie de errores del sistema, fue hasta el tercer trimestre del 2013 que se presentó el avance financiero con el sistema SIIF el cual se apega más a la normatividad de la Ley General de Contabilidad Gubernamental.*
- En el ejercicio 2014 se empezó a llevar el sistema SIIF solamente, tratando de cumplir con la Ley General de Contabilidad Gubernamental, pero a la fecha no se ha hecho ninguna actualización del sistema por lo que existen varios reportes que no los genera.
- En el ejercicio 2016 se implementó el sistema SAACG, se realizó la carga masiva de las pólizas de SIIF hasta el mes de mayo y hasta octubre 2016 se estuvieron llevando a la par los dos sistemas y a partir de noviembre únicamente con el sistema SAACG.
- El ejercicio 2019 se cerró contablemente con el sistema SAACG.
- En el ejercicio 2020 se retoma nuevamente el sistema contable SIIF, versión actualizada.

En el marco de la Ley General de Contabilidad Gubernamental, el Instituto Tecnológico de Estudios Superiores de la Región Carbonífera realizó la configuración y parametrización en su sistema contable y presupuestal, conforme a las características de estructura, diseño y operación que indica esta Ley. Las adecuaciones consistieron en la adopción de los siguientes instrumentos técnicos: Plan de cuentas, Clasificador por Objeto del Gasto, Clasificador por Rubro de Ingresos y Lista de Cuentas.

Es importante destacar la adecuación a los criterios de registro en los siguientes rubros:

- *Ingresos:* En materia del Ingreso se adoptó el clasificador por rubro de ingresos presupuestarios del Instituto acorde con criterios legales, internacionales y contables, claro, preciso, integral y útil, que posibilite un adecuado registro y presentación de las operaciones.

- *Egresos:* En materia de Egresos, se adoptó el clasificador por objeto del gasto, Clasificador por tipo de gasto, clasificación funcional del gasto emitido por la CONAC. La estructura del clasificador por objeto del gasto se diseñó con un nivel de desagregación que permite que sus cuentas faciliten el registro único de todas las transacciones con incidencia económica-financiera es por ello que la armonización se realiza a tercer digito que corresponde a la partida genérica.

- Presentar los últimos estados financieros con la normatividad anteriormente utilizada con las nuevas políticas para fines de comparación en la transición a la base devengada.

6. POLÍTICAS DE CONTABILIDAD SIGNIFICATIVAS

Se informará sobre:

a) Actualización: se informará del método utilizado para la actualización del valor de los activos, pasivos y Hacienda Pública/Patrimonio y las razones de dicha elección. Así como informar de la desconexión o reconexión inflacionaria.

b) Informar sobre la realización de operaciones en el extranjero y de sus efectos en la información financiera gubernamental.

c) Método de valuación de la inversión en acciones de Compañías subsidiarias no consolidadas y asociadas.

d) Sistema y método de valuación de inventarios y costo de lo vendido.

e) Beneficios a empleados: revelar el cálculo de la reserva actuarial, valor presente de los ingresos esperados comparado con el valor presente de la estimación de gastos tanto de los beneficiarios actuales como futuros.

Con antigüedad de 15 años

	Hombres	**Mujeres**	**Total**
Número de empleados	103	83	186
Nómina anual:	$23,255,305.20	$18,151,689.60	$41,406,994.80
Edad promedio actual:	46.92	46.33	46.66
Edad promedio de ingreso	32.90	30.99	32.05
Antigüedad promedio:	14.02	15.34	14.61
Edad promedio de retiro:	65	65	65
Vida laboral remanente promedio:	16	13	14
Sueldo mensual promedio:	$18,814.97	$18,224.59	$18,551.52

	Prima de Antigüedad			**Indemnización**
	Retiro	**Terminación**	**Total**	
Pasivo Neto Proyectado 2019	$3,414,706.00	$1,907,505.00	$5,322,211.00	$787,113.00
Obligación Transitoria 2019	$0.00	0	$0.00	0
Otros Resultados Integrales (ORI) 2019	0	0	0	0
Reserva Global 2019	3,414,706.00	$1,907,505.00	5,322,211.00	$787,113.00
Pagos Efectuados 2020	228,265.00	62,363.00	290,628.00	165,802.00
Costo Neto del Período 2020	$1,766,320.00	$572,732.00	$2,339,052.00	$150,893.00
Amortización de Obligación Transitoria	0	0	0	0
Amortización de P/(G) actuariales a ORI	0	0	0	0

Pasivo Neto Proyectado 2020	$4,952,761.00	$2,417,875.00	$7,370,635.00	$772,205.00
Obligación Transitoria 2020	0	0	0	0
Otros Resultados Integrales (ORI) 2020	0	0	0	0
Reserva Final 2020	**$4,952,761.00**	**$2,417,875.00**	**$7,370,635.00**	**$772,205.00**
Obligaciones por Beneficios Definidos:	$4,952,761.00	$2,417,875.00	$7,370,635.00	$772,205.00
Pagos Esperados 2021	$173,443.00	$235,341.00	$408,784.00	$163,351.00
Amortización de Obligación Transitoria	0	0	0	0
Amortización de P/(G) actuariales a ORI	0	0	0	0
Costo Neto Proyectado esperado 2021	$508,217.00	$231,743.00	$739,960.00	$76,564.00
Reserva Esperada 2021	$5,287,535.00	$2,414,276.00	$7,701,811.00	$685,418.00
b) Duración de las obligaciones evaluadas.	2020	2019		
Duración Estimada	12.18	12.42	años	
Año esperado de vencimiento	2033	2032		
Tasa de rendimiento	5.54%	6.91%		

f) Provisiones: objetivo de su creación, monto y plazo. Se crea provisión de prestaciones de retiro por $3,752,005.00 para futuras contingencias.

g) Reservas: objetivo de su creación, monto y plazo. Esta nota no le aplica al ente público.

h) Cambios en políticas contables y corrección de errores junto con la revelación de los efectos que se tendrá en la información financiera del Instituto, ya sea retrospectivos o prospectivos. Se registró la reserva para futuras contingencias en el 2016 por $3,408,826.00 al cierre del ejercicio.

i) Reclasificaciones: se deben revelar todos aquellos movimientos entre cuentas por efectos de cambios en los tipos de operaciones. Esta nota no le aplica al Instituto.

j) Depuración y cancelación de saldos. Esta nota no le aplica al Instituto, toda vez que ya se tienen actualizadas las cifras contables.

7. POSICIÓN EN MONEDA EXTRANJERA Y PROTECCIÓN POR RIESGO CAMBIARIO

Se informará sobre:

a) Activos en moneda extranjera. Esta nota no le aplica a este Instituto.
b) Pasivos en moneda extranjera. Esta nota no le aplica a este Instituto.
c) Posición en moneda extranjera. Esta nota no le aplica a este Instituto.
d) Tipo de cambio. Esta nota no le aplica a este Instituto.
e) Equivalente en moneda nacional. Esta nota no le aplica a este Instituto.

8. REPORTE ANALÍTICO DEL ACTIVO

a) Los bienes muebles están registrados al costo de adquisición, al cierre del año 2015 se inició registró la depreciación acumulada y continua a la fecha.

b) Los bienes muebles están registrados al costo de adquisición, los porcentajes de depreciación son los emitidos por la CONAC y el DOF.

c) Esta nota no le aplica a este Instituto.
d) Esta nota no le aplica a este Instituto.
e) Esta nota no le aplica a este Instituto.
f) Esta nota no le aplica a este Instituto.
g) Esta nota no le aplica a este Instituto.
h) Esta nota no le aplica a este Instituto.

Principales variaciones en el activo:

Inversiones en valores.

Durante el ejercicio 2020, las variaciones en las cuentas bancarias han sido las siguientes:

	Saldo Inicial	**Saldo Final**	**Variación**
19000703087 (Propios)	$230,719.55	$52,310.04	($178,409.51)
19000703117 (Estado)	$3,803,933.88	$4.05	($ 3,803,929.83)
19000703354 (Federal)	6.96	$694,698.58	$ 694,691.62
1901550438 (Federal PROEXOE)	$118.68	$118.68	$ 0.00
19001561391 (Fed.Cominsa)	$49,146.43	$ 50,400.64	$ 1,254.21
70032113725 (Foncyt)	$88.43	$ 88.43	$ 0.00
25602694368 (Foncyt)	$0.00	$0.00	$ 0.00
25602694674 (Foncyt)	$0.00	$0.00	$ 0.00
25600512730 (Prov.Aguinaldo)	$0.00	$0.00	$ 0.00
76179729 (Inversión)	$41,882.02	$1,878,456.52	$1,836,574.50
	$4,125,895.95	**$2,676,076.94**	**($1,449,819.01)**

b) Patrimonio de Organismos descentralizados de Control Presupuestario Indirecto. Esta nota no le aplica a este Instituto.

c) Inversiones en empresas de participación mayoritaria. Esta nota no le aplica a este Instituto.

d) Inversiones en empresas de participación minoritaria. Esta nota no le aplica a este Instituto.

e) Patrimonio de organismos descentralizados de control presupuestario directo, según corresponda. Esta nota no le aplica a este Instituto.

9. FIDEICOMISOS, MANDATOS Y ANÁLOGOS

Se deberá informar:

a) Por ramo administrativo que los reporta. Esta nota no le aplica al ente público"

b) Enlistar los de mayor monto de disponibilidad, relacionando aquéllos que conforman el 80% de las disponibilidades. Esta nota no le aplica a este Instituto.

10. REPORTE DE LA RECAUDACIÓN

a) Análisis del comportamiento de la recaudación correspondiente al ente público o cualquier tipo de ingreso, de forma separada los ingresos locales de los federales.

Los ingresos correspondientes al Ejercicio 2020, los cuales se integran como sigue:

CONCEPTO	MONTO	PORCENTAJE
Participaciones Federales	$37,761,512.02	46.05 %
Participaciones Estatales	$31,527,252.24	38.45%
Proyecto Foncyt	$30,000.00	0.04%
Ingresos Propios	$12,561,068.47	15.32 %
Otros Ingresos	$ 121,971.06	0.14 %
Total Ingresos al 31 de Diciembre de 2020	**$82,001,803.79**	**100.00 %**

Los ingresos propios del 1º Enero al 31 de diciembre se integran como sigue:

Becas créditos educativos	21,850.00
Becas de excelencia	977,500.00
Becas por familiar	416,300.00
Becas por trabajador	213,900.00
Becas Premios y convenios	80,970.00
Cambio de Especialidad	8,210.00
Cambio de Horarios Altas y Bajas	43,545.00
Certificado parcial	1,075.00
Constancias	40,135.00
Convalidación de materias	1,635.00

Credencial de biblioteca	40.00
Credencial ITSRC	90.00
Credencial ITSRC Extravió	1,375.00
Cuota de recuperación	7,238,560.00
Cuota de recuperación tardía	916,000.00
Curso de inducción	64,900.00
Curso de verano	121,588.35
Curso de Verano de inglés	9,660.03
Cursos de Inglés (2 o más Hermanos)	44,810.00
Cursos de Inglés (Alumnos ITESRC)	126,220.00
Cursos de Inglés (estudiantes externos)	331,825.73
Cursos de Inglés (Ex Alumnos no Titulados)	42,395.00
Cursos de Inglés (Hijos de trabajadores del ITESRC)	12,252.55
Cursos de Inglés (Personal Externo)	47,475.00
Diplomado de inglés (alumnos no titulados)	264,502.50
Diplomado de inglés alumnos	16,237.50
Examen de Admisión	389,190.00
Examen TOEFL ITP	46,295.00
Examen TOEFL Personal externo	8,085.00
Kardex del Alumno	6,035.00
Libro de Ingles	174,338.34
Reposición de Horarios	248.00
Tramites de Titulación	493,775.00
Becas Socioeconómicos	4,600.00

Cuota por viaje de estudios	4,600.00
Examen Especial	1,055.00
Examen Global	610.00
Faltas y Retardos	12,813.49
Multas Centro de Información	160.00
Proyecto de Incubadora	6,800.00
Reciclado de Papel	186.00
Revalidación de Materias	15,200.00
Cobro Digital	2,654.10
Temario	650.00
VENTA DE EQUIPO DE TRANSPORTE	350,000.00
OTROS INGRESOS	721.88
TOTAL INGRESOS PROPIOS AL 31 DICIEMBRE 2020	**12,561,068.47**

11. INFORMACIÓN SOBRE LA DEUDA Y EL REPORTE ANALÍTICO DE LA DEUDA.

"Esta nota no le aplica al Instituto, ya que no se cuenta con Deuda"

b) Información de manera agrupada por tipo de valor gubernamental o instrumento financiero en la que se consideren intereses, comisiones, tasa, perfil de vencimiento y otros gastos de la deuda. "Esta nota no le aplica al Instituto"

12. CALIFICACIONES OTORGADAS.

Informar, tanto del ente público como cualquier transacción realizada, que haya sido sujeta a una calificación crediticia. "Esta nota no le aplica al ente público"

13. PROCESO DE MEJORA.

Se informará de:

a) Principales Políticas de control interno. La adecuación de las estructuras contables y presupuestales al sistema SIIF y en el marco de la armonización contable, implicaron la modificación a los procesos de registro en el sistema.

b) Medidas de desempeño financiero, metas y alcance.

Se continúa trabajando en el cambio transcendental que es el proceso de armonización contable, para atender en tiempo y forma el nuevo esquema de la contabilidad gubernamental y generando así los beneficios en materia de información financiera, transparencia y rendición de cuentas.

14. INFORMACIÓN POR SEGMENTOS.

Cuando se considere necesario se podrá revelar la información financiera de manera segmentada debido a la diversidad de las actividades y operaciones que realizan los entes públicos, ya que la misma proporciona información acerca de las diferentes actividades operativas en las cuales participa, de los productos o servicios que maneja, de las diferentes áreas geográficas, de los grupos homogéneos con el objetivo de entender el desempeño del ente, evaluar mejor los riesgos y beneficios del mismo, y entenderlo como un todo y sus partes integrantes.

Consecuentemente, esta información contribuye al análisis más preciso de la situación financiera, grados y fuentes de riesgo y crecimiento potencial de negocio. "Esta nota no le aplica al ente público"

15. EVENTOS POSTERIORES AL CIERRE.

El ente público informará el efecto en sus estados financieros de aquellos hechos ocurridos en el período posterior al que informa, que proporcionan mayor evidencia sobre eventos que le afectan económicamente y que no se conocían a la fecha de cierre. "Esta nota no le aplica al Instituto"

16. PARTES RELACIONADAS.

Se debe establecer por escrito que no existen partes relacionadas que pudieran ejercer influencia significativa sobre la toma de decisiones financieras y operativas. "Esta nota no le aplica al ente público"

17. RESPONSABILIDAD SOBRE LA PRESENTACIÓN RAZONABLE DE LA INFORMACIÓN CONTABLE.

La Información Contable deberá estar firmada en cada página de la misma e incluir al final la siguiente leyenda: "Bajo protesta de decir verdad declaramos que los Estados Financieros y sus notas, son razonablemente correctos y son responsabilidad del emisor". Lo anterior, no será aplicable para la información contable consolidada.

Villa de Agujita, en el municipio de Sabinas, Coahuila a 31 de diciembre de 2020

Atentamente
"Ciencia y Tecnología al Servicio de México"

Dr. Luis Carlos Longares Vidal
Director General

C.P. Elpidio Pérez Valdés
Subdirector Administrativo

INSTITUTO TECNOLÓGICO DE ESTUDIOS SUPERIORES DE LA REGIÓN CARBONÍFERA)

Instituto Tecnológico de Estudios Superiores de la Región Carbonífera

Balanza de Comprobación - Cuentas Contables

DEL 1 DE ENERO AL 31 DE DICIEMBRE DE 2020

(PESOS)

Estado de Coahuila

Nivel 4

CUENTA	DESCRIPCIÓN	SALDO INICIAL	DEBE	HABER	SALDO FINAL
1	**ACTIVO**	**$34,978,559.84**	**212,792,671.24**	**217,041,157.20**	**$30,730,073.88**
11	**Activo Circulante**	**$4,221,907.33**	**209,388,256.84**	**210,825,023.89**	**$2,785,140.28**
111	**Efectivo Y Equivalentes**	**$4,125,895.95**	**126,200,509.98**	**127,650,328.99**	**$2,676,076.94**
1111	Efectivo	$0.00	4,000.00	4,000.00	$0.00
1112	Bancos/Tesorería	$4,084,013.93	116,985,881.99	120,272,275.50	$797,620.42
1113	Bancos/Dependencias Y Otros	$0.00	0.00	0.00	$0.00
1114	Inversiones Temporales (Hasta 3 Meses)	$41,882.02	9,210,627.99	7,374,053.49	$1,878,456.52
1115	Fondos Con Afectación Específica	$0.00	0.00	0.00	$0.00
1116	Depósitos De Fondos De Terceros En Garantía Y/O Administración	$0.00	0.00	0.00	$0.00
1119	Otros Efectivos Y Equivalentes	$0.00	0.00	0.00	$0.00
112	**Derechos A Recibir Efectivo O Equivalentes**	**$96,011.38**	**83,063,884.06**	**83,050,832.10**	**$109,063.34**
1121	Inversiones Financieras De Corto Plazo	$0.00	0.00	0.00	$0.00
1122	Cuentas Por Cobrar A Corto Plazo	$0.00	81,879,832.73	81,879,832.73	$0.00
1123	Deudores Diversos Por Cobrar A Corto Plazo	$281.38	495,988.27	496,269.65	$0.00
1124	Ingresos Por Recuperar A Corto Plazo	$95,730.00	107,063.06	107,063.06	$95,730.00
1125	Deudores Por Anticipos De La Tesorería A Corto Plazo	$0.00	0.00	0.00	$0.00
1126	Préstamos Otorgados A Corto Plazo	$0.00	581,000.00	567,666.66	$13,333.34
1129	Otros Derechos A Recibir Efectivo O Equivalentes A Corto Plazo	$0.00	0.00	0.00	$0.00
113	**Derechos A Recibir Bienes O Servicios**	**$0.00**	**93,862.80**	**93,862.80**	**$0.00**
1131	Anticipo A Proveedores Por Adquisición De Bienes Y Prestación De Servicios A Corto Plazo	$0.00	93,862.80	93,862.80	$0.00
1132	Anticipo A Proveedores Por Adquisición De Bienes Inmuebles Y Muebles A Corto Plazo	$0.00	0.00	0.00	$0.00
1133	Anticipo A Proveedores Por Adquisición De Bienes Intangibles A Corto Plazo	$0.00	0.00	0.00	$0.00
1134	Anticipo A Contratistas Por Obras Públicas A Corto Plazo	$0.00	0.00	0.00	$0.00
1139	Otros Derechos A Recibir Bienes O Servicios A Corto Plazo	$0.00	0.00	0.00	$0.00
114	**Inventarios**	**$0.00**	**0.00**	**0.00**	**$0.00**
1141	Inventario De Mercancías Para Venta	$0.00	0.00	0.00	$0.00
1142	Inventario De Mercancías Terminadas	$0.00	0.00	0.00	$0.00
1143	Inventario De Mercancías En Proceso De Elaboración	$0.00	0.00	0.00	$0.00
1144	Inventario De Materias Primas, Materiales Y Suministros Para Producción	$0.00	0.00	0.00	$0.00
1145	Bienes En Tránsito	$0.00	0.00	0.00	$0.00
115	**Almacenes**	**$0.00**	**0.00**	**0.00**	**$0.00**
1151	Almacén De Materiales Y Suministros De Consumo	$0.00	0.00	0.00	$0.00
116	**Estimación Por Pérdida O Deterioro De Activos Circulantes**	**$0.00**	**0.00**	**0.00**	**$0.00**
1161	Estimaciones Para Cuentas Incobrables Por Derechos A Recibir Efectivo O Equivalentes	$0.00	0.00	0.00	$0.00
1162	Estimación Por Deterioro De Inventarios	$0.00	0.00	0.00	$0.00

INSTITUTO TECNOLÓGICO DE ESTUDIOS SUPERIORES DE LA REGIÓN CARBONÍFERA)

Instituto Tecnológico de Estudios Superiores de la Región Carbonífera

Balanza de Comprobación - Cuentas Contables

DEL 1 DE ENERO AL 31 DE DICIEMBRE DE 2020

(PESOS)

Estado de Coahuila

Nivel 4

CUENTA	DESCRIPCIÓN	SALDO INICIAL	DEBE	HABER	SALDO FINAL
119	**Otros Activos Circulantes**	**$0.00**	**30,000.00**	**30,000.00**	**$0.00**
1191	Valores En Garantía	$0.00	30,000.00	30,000.00	$0.00
1192	Bienes En Garantía (Excluye Depósitos De Fondos)	$0.00	0.00	0.00	$0.00
1193	Bienes Derivados De Embargos, Decomisos, Aseguramientos Y Dación En Pago	$0.00	0.00	0.00	$0.00
1194	Adquisición Con Fondos De Terceros	$0.00	0.00	0.00	$0.00
12	**Activo No Circulante**	**$30,756,652.51**	**3,404,414.40**	**6,216,133.31**	**$27,944,933.60**
121	**Inversiones Financieras A Largo Plazo**	**$0.00**	**0.00**	**0.00**	**$0.00**
1211	Inversiones A Largo Plazo	$0.00	0.00	0.00	$0.00
1212	Títulos Y Valores A Largo Plazo	$0.00	0.00	0.00	$0.00
1213	Fideicomisos, Mandatos Y Contratos Análogos	$0.00	0.00	0.00	$0.00
1214	Participaciones Y Aportaciones De Capital	$0.00	0.00	0.00	$0.00
122	**Derechos A Recibir Efectivo O Equivalentes A Largo Plazo**	**$0.00**	**0.00**	**0.00**	**$0.00**
1221	Documentos Por Cobrar A Largo Plazo	$0.00	0.00	0.00	$0.00
1222	Deudores Diversos A Largo Plazo	$0.00	0.00	0.00	$0.00
1223	Ingresos Por Recuperar A Largo Plazo	$0.00	0.00	0.00	$0.00
1224	Préstamos Otorgados A Largo Plazo	$0.00	0.00	0.00	$0.00
1229	Otros Derechos A Recibir Efectivo O Equivalentes A Largo Plazo	$0.00	0.00	0.00	$0.00
123	**Bienes Inmuebles, Infraestructura Y Construcciones En Proceso**	**$24,102,197.66**	**0.00**	**0.00**	**$24,102,197.66**
1231	Terrenos	$3,346,500.00	0.00	0.00	$3,346,500.00
1232	Viviendas	$0.00	0.00	0.00	$0.00
1233	Edificios No Habitacionales	$20,755,697.66	0.00	0.00	$20,755,697.66
1234	Infraestructura	$0.00	0.00	0.00	$0.00
1235	Construcciones En Proceso En Bienes De Dominio Público	$0.00	0.00	0.00	$0.00
1236	Construcciones En Proceso En Bienes Propios	$0.00	0.00	0.00	$0.00
1239	Otros Bienes Inmuebles	$0.00	0.00	0.00	$0.00
124	**Bienes Muebles**	**$45,043,601.76**	**1,848,752.38**	**1,571,681.37**	**$45,320,672.77**
1241	Mobiliario Y Equipo De Administración	$12,625,835.25	209,661.53	411,483.50	$12,424,013.28
1242	Mobiliario Y Equipo Educacional Y Recreativo	$2,902,943.45	83,714.88	286,044.32	$2,700,614.01
1243	Equipo E Instrumental Médico Y De Laboratorio	$43,560.00	0.00	0.00	$43,560.00
1244	Vehículos Y Equipo De Transporte	$6,261,635.63	1,379,713.91	874,153.55	$6,767,195.99
1245	Equipo De Defensa Y Seguridad	$0.00	0.00	0.00	$0.00
1246	Maquinaria, Otros Equipos Y Herramientas	$23,209,627.43	175,662.06	0.00	$23,385,289.49
1247	Colecciones, Obras De Arte Y Objetos Valiosos	$0.00	0.00	0.00	$0.00
1248	Activos Biológicos	$0.00	0.00	0.00	$0.00
125	**Activos Intangibles**	**$18,564.15**	**7,844.30**	**0.00**	**$26,408.45**

INSTITUTO TECNOLÓGICO DE ESTUDIOS SUPERIORES DE LA REGIÓN CARBONÍFERA)

Instituto Tecnológico de Estudios Superiores de la Región Carbonífera

Balanza de Comprobación - Cuentas Contables

DEL 1 DE ENERO AL 31 DE DICIEMBRE DE 2020

(PESOS)

Estado de Coahuila

Nivel 4

CUENTA	DESCRIPCIÓN	SALDO INICIAL	DEBE	HABER	SALDO FINAL
1251	Software	$18,564.15	7,844.30	0.00	$26,408.45
1252	Patentes, Marcas Y Derechos	$0.00	0.00	0.00	$0.00
1253	Concesiones Y Franquicias	$0.00	0.00	0.00	$0.00
1254	Licencias	$0.00	0.00	0.00	$0.00
1259	Otros Activos Intangibles	$0.00	0.00	0.00	$0.00
126	**Depreciación, Deterioro Y Amortización Acumulada De Bienes**	**-$38,407,711.06**	**1,547,817.72**	**4,644,451.94**	**-$41,504,345.28**
1261	Depreciación Acumulada De Bienes Inmuebles	-$6,821,446.69	0.00	684,938.40	-$7,506,385.09
1262	Depreciación Acumulada De Infraestructura	$0.00	0.00	0.00	$0.00
1263	Depreciación Acumulada De Bienes Muebles	-$31,583,681.62	1,547,817.72	3,953,314.91	-$33,989,178.81
1264	Deterioro Acumulado De Activos Biológicos	$0.00	0.00	0.00	$0.00
1265	Amortización Acumulada De Activos Intangibles	-$2,582.75	0.00	6,198.63	-$8,781.38
127	**Activos Diferidos**	**$0.00**	**0.00**	**0.00**	**$0.00**
1271	Estudios, Formulación Y Evaluación De Proyectos	$0.00	0.00	0.00	$0.00
1272	Derechos Sobre Bienes En Régimen De Arrendamiento Financiero	$0.00	0.00	0.00	$0.00
1273	Gastos Pagados Por Adelantado A Largo Plazo	$0.00	0.00	0.00	$0.00
1274	Anticipos A Largo Plazo	$0.00	0.00	0.00	$0.00
1275	Beneficios Al Retiro De Empleados Pagados Por Adelantado	$0.00	0.00	0.00	$0.00
1279	Otros Activos Diferidos	$0.00	0.00	0.00	$0.00
128	**Estimación Por Pérdida O Deterioro De Activos No Circulantes**	**$0.00**	**0.00**	**0.00**	**$0.00**
1281	Estimaciones Por Pérdida De Cuentas Incobrables De Documentos Por Cobrar A Largo Plazo	$0.00	0.00	0.00	$0.00
1282	Estimaciones Por Pérdida De Cuentas Incobrables De Deudores Diversos Por Cobrar A Largo Plazo	$0.00	0.00	0.00	$0.00
1283	Estimaciones Por Pérdida De Cuentas Incobrables De Ingresos Por Cobrar A Largo Plazo	$0.00	0.00	0.00	$0.00
1284	Estimaciones Por Pérdida De Cuentas Incobrables De Préstamos Otorgados A Largo Plazo	$0.00	0.00	0.00	$0.00
1285	Estimaciones Para Cuentas Incobrables De Préstamos Otorgados A Largo Plazo	$0.00	0.00	0.00	$0.00
1289	Estimaciones Por Pérdida De Otras Cuentas Incobrables A Largo Plazo	$0.00	0.00	0.00	$0.00
129	**Otros Activos No Circulantes**	**$0.00**	**0.00**	**0.00**	**$0.00**
1291	Bienes En Concesión	$0.00	0.00	0.00	$0.00
1292	Bienes En Arrendamiento Financiero	$0.00	0.00	0.00	$0.00
1293	Bienes En Comodato	$0.00	0.00	0.00	$0.00
2	**PASIVO**	**$9,785,180.11**	**112,017,689.54**	**114,546,968.00**	**$12,314,458.57**
21	**Pasivo Circulante**	**$9,785,180.11**	**112,017,689.54**	**114,546,968.00**	**$12,314,458.57**
211	**Cuentas Por Pagar A Corto Plazo**	**$3,675,856.11**	**112,002,781.54**	**112,498,543.00**	**$4,171,617.57**
2111	Servicios Personales Por Pagar A Corto Plazo	$1,515,484.65	45,935,343.59	44,419,858.94	$0.00
2112	Proveedores Por Pagar A Corto Plazo	$205,391.92	12,199,263.23	12,424,050.31	$430,179.00
2113	Contratistas Por Obras Públicas Por Pagar A Corto Plazo	$0.00	0.00	0.00	$0.00

INSTITUTO TECNOLÓGICO DE ESTUDIOS SUPERIORES DE LA REGIÓN CARBONÍFERA)

Instituto Tecnológico de Estudios Superiores de la Región Carbonífera

Balanza de Comprobación - Cuentas Contables

DEL 1 DE ENERO AL 31 DE DICIEMBRE DE 2020

(PESOS)

Estado de Coahuila

Nivel 4

CUENTA	DESCRIPCIÓN	SALDO INICIAL	DEBE	HABER	SALDO FINAL
2114	Participaciones Y Aportaciones Por Pagar A Corto Plazo	$0.00	0.00	0.00	$0.00
2115	Transferencias Otorgadas Por Pagar A Corto Plazo	$0.00	1,831,602.29	1,831,602.29	$0.00
2116	Intereses, Comisiones Y Otros Gastos De La Deuda Pública Por Pagar A Corto Plazo	$0.00	0.00	0.00	$0.00
2117	Retenciones Y Contribuciones Por Pagar A Corto Plazo	$1,954,979.54	50,848,445.87	52,634,904.90	$3,741,438.57
2118	Devoluciones De La Ley De Ingresos Por Pagar A Corto Plazo	$0.00	19,159.20	19,159.20	$0.00
2119	Otras Cuentas Por Pagar A Corto Plazo	$0.00	1,168,967.36	1,168,967.36	$0.00
212	**Documentos Por Pagar A Corto Plazo**	**$0.00**	**0.00**	**0.00**	**$0.00**
2121	Documentos Comerciales Por Pagar A Corto Plazo	$0.00	0.00	0.00	$0.00
2122	Documentos Con Contratistas Por Obras Públicas Por Pagar A Corto Plazo	$0.00	0.00	0.00	$0.00
2129	Otros Documentos Por Pagar A Corto Plazo	$0.00	0.00	0.00	$0.00
213	**Porción A Corto Plazo De La Deuda Pública A Largo Plazo**	**$0.00**	**0.00**	**0.00**	**$0.00**
2131	Porción A Corto Plazo De La Deuda Pública Interna	$0.00	0.00	0.00	$0.00
2132	Porción A Corto Plazo De La Deuda Pública Externa	$0.00	0.00	0.00	$0.00
2133	Porción A Corto Plazo De Arrendamiento Financiero	$0.00	0.00	0.00	$0.00
214	**Títulos Y Valores A Corto Plazo**	**$0.00**	**0.00**	**0.00**	**$0.00**
2141	Títulos Y Valores De La Deuda Pública Interna A Corto Plazo	$0.00	0.00	0.00	$0.00
2142	Títulos Y Valores De La Deuda Pública Externa A Corto Plazo	$0.00	0.00	0.00	$0.00
215	**Pasivos Diferidos A Corto Plazo**	**$0.00**	**0.00**	**0.00**	**$0.00**
2151	Ingresos Cobrados Por Adelantado A Corto Plazo	$0.00	0.00	0.00	$0.00
2152	Intereses Cobrados Por Adelantado A Corto Plazo	$0.00	0.00	0.00	$0.00
2159	Otros Pasivos Diferidos A Corto Plazo	$0.00	0.00	0.00	$0.00
216	**Fondos Y Bienes De Terceros En Garantía Y/O Administración A Corto Plazo**	**$0.00**	**0.00**	**0.00**	**$0.00**
2161	Fondos En Garantía A Corto Plazo	$0.00	0.00	0.00	$0.00
2162	Fondos En Administración A Corto Plazo	$0.00	0.00	0.00	$0.00
2163	Fondos Contingentes A Corto Plazo	$0.00	0.00	0.00	$0.00
2164	Fondos De Fideicomisos, Mandatos Y Contratos Análogos A Corto Plazo	$0.00	0.00	0.00	$0.00
2165	Otros Fondos De Terceros En Garantía Y/O Administración A Corto Plazo	$0.00	0.00	0.00	$0.00
2166	Valores Y Bienes En Garantía A Corto Plazo	$0.00	0.00	0.00	$0.00
217	**Provisiones A Corto Plazo**	**$6,109,324.00**	**14,908.00**	**2,048,425.00**	**$8,142,841.00**
2171	Provisión Para Demandas Y Juicios A Corto Plazo	$0.00	0.00	0.00	$0.00
2172	Provisión Para Contingencias A Corto Plazo	$0.00	0.00	0.00	$0.00
2179	Otras Provisiones A Corto Plazo	$6,109,324.00	14,908.00	2,048,425.00	$8,142,841.00
219	**Otros Pasivos A Corto Plazo**	**$0.00**	**0.00**	**0.00**	**$0.00**
2191	Ingresos Por Clasificar	$0.00	0.00	0.00	$0.00
2192	Recaudación Por Participar	$0.00	0.00	0.00	$0.00

INSTITUTO TECNOLÓGICO DE ESTUDIOS SUPERIORES DE LA REGIÓN CARBONÍFERA)

Instituto Tecnológico de Estudios Superiores de la Región Carbonífera

Balanza de Comprobación - Cuentas Contables

DEL 1 DE ENERO AL 31 DE DICIEMBRE DE 2020

(PESOS)

Estado de Coahuila

Nivel 4

CUENTA	DESCRIPCIÓN	SALDO INICIAL	DEBE	HABER	SALDO FINAL
2199	Otros Pasivos Circulantes	$0.00	0.00	0.00	$0.00
22	**Pasivo No Circulante**	**$0.00**	**0.00**	**0.00**	**$0.00**
221	**Cuentas Por Pagar A Largo Plazo**	**$0.00**	**0.00**	**0.00**	**$0.00**
2211	Proveedores Por Pagar A Largo Plazo	$0.00	0.00	0.00	$0.00
2212	Contratistas Por Obras Públicas Por Pagar A Largo Plazo	$0.00	0.00	0.00	$0.00
222	**Documentos Por Pagar A Largo Plazo**	**$0.00**	**0.00**	**0.00**	**$0.00**
2221	Documentos Comerciales Por Pagar A Largo Plazo	$0.00	0.00	0.00	$0.00
2222	Documentos Con Contratistas Por Obras Públicas Por Pagar A Largo Plazo	$0.00	0.00	0.00	$0.00
2229	Otros Documentos Por Pagar A Largo Plazo	$0.00	0.00	0.00	$0.00
223	**Deuda Pública A Largo Plazo**	**$0.00**	**0.00**	**0.00**	**$0.00**
2231	Títulos Y Valores De La Deuda Pública Interna A Largo Plazo	$0.00	0.00	0.00	$0.00
2232	Títulos Y Valores De La Deuda Pública Externa A Largo Plazo	$0.00	0.00	0.00	$0.00
2233	Préstamos De La Deuda Pública Interna Por Pagar A Largo Plazo	$0.00	0.00	0.00	$0.00
2234	Préstamos De La Deuda Pública Externa Por Pagar A Largo Plazo	$0.00	0.00	0.00	$0.00
2235	Arrendamiento Financiero Por Pagar A Largo Plazo	$0.00	0.00	0.00	$0.00
224	**Pasivos Diferidos A Largo Plazo**	**$0.00**	0.00	**0.00**	**$0.00**
2241	Créditos Diferidos A Largo Plazo	$0.00	0.00	0.00	$0.00
2242	Intereses Cobrados Por Adelantado A Largo Plazo	$0.00	0.00	0.00	$0.00
2249	Otros Pasivos Diferidos A Largo Plazo	$0.00	0.00	0.00	$0.00
225	**Fondos Y Bienes De Terceros En Garantía Y/O Administración A Largo Plazo**	**$0.00**	**0.00**	**0.00**	**$0.00**
2251	Fondos En Garantía A Largo Plazo	$0.00	0.00	0.00	$0.00
2252	Fondos En Administración A Largo Plazo	$0.00	0.00	0.00	$0.00
2253	Fondos Contingentes A Largo Plazo	$0.00	0.00	0.00	$0.00
2254	Fondos De Fideicomisos, Mandatos Y Contratos Análogos A Largo Plazo	$0.00	0.00	0.00	$0.00
2255	Otros Fondos De Terceros En Garantía Y/O Administración A Largo Plazo	$0.00	0.00	0.00	$0.00
2256	Valores Y Bienes En Garantía A Largo Plazo	$0.00	0.00	0.00	$0.00
226	**Provisiones A Largo Plazo**	**$0.00**	**0.00**	**0.00**	**$0.00**
2261	Provisión Para Demandas Y Juicios A Largo Plazo	$0.00	0.00	0.00	$0.00
2262	Provisión Para Pensiones A Largo Plazo	$0.00	0.00	0.00	$0.00
2263	Provisión Para Contingencias A Largo Plazo	$0.00	0.00	0.00	$0.00
2269	Otras Provisiones A Largo Plazo	$0.00	0.00	0.00	$0.00
3	**HACIENDA PÚBLICA/ PATRIMONIO**	**$25,193,379.73**	**88,792,526.76**	**82,014,762.34**	**$18,415,615.31**
31	**Hacienda Pública/Patrimonio Contribuido**	**$28,788,801.16**	**0.00**	**0.00**	**$28,788,801.16**
311	Aportaciones	$32,071,213.76	0.00	0.00	$32,071,213.76
312	Donaciones De Capital	$0.00	0.00	0.00	$0.00

INSTITUTO TECNOLÓGICO DE ESTUDIOS SUPERIORES DE LA REGIÓN CARBONÍFERA)

Instituto Tecnológico de Estudios Superiores de la Región Carbonífera

Balanza de Comprobación - Cuentas Contables

DEL 1 DE ENERO AL 31 DE DICIEMBRE DE 2020

(PESOS)

Estado de Coahuila

Nivel 4

CUENTA	DESCRIPCIÓN	SALDO INICIAL	DEBE	HABER	SALDO FINAL
313	Actualización De La Hacienda Pública/Patrimonio	-$3,282,412.60	0.00	0.00	-$3,282,412.60
32	**Hacienda Pública /Patrimonio Generado**	**-$3,595,421.43**	**88,792,526.76**	**82,014,762.34**	**-$10,373,185.85**
321	Resultados Del Ejercicio (Ahorro/ Desahorro)	$0.00	88,792,526.76	82,001,803.79	-$6,790,722.97
	Resultados De Ejercicios Anteriores	$13,574,878.91	0.00	0.00	$13,574,878.91
323	**Revalúos**	**$0.00**	**0.00**	**0.00**	**$0.00**
3231	Revalúo De Bienes Inmuebles	$0.00	0.00	0.00	$0.00
3232	Revalúo De Bienes Muebles	$0.00	0.00	0.00	$0.00
3233	Revalúo De Bienes Intangibles	$0.00	0.00	0.00	$0.00
3239	Otros Revalúos	$0.00	0.00	0.00	$0.00
324	**Reservas**	**$0.00**	0.00	**0.00**	**$0.00**
3241	Reservas De Patrimonio	$0.00	0.00	0.00	$0.00
3242	Reservas Territoriales	$0.00	0.00	0.00	$0.00
3243	Reservas Por Contingencias	$0.00	0.00	0.00	$0.00
325	**Rectificaciones De Resultados De Ejercicios Anteriores**	**-$17,170,300.34**	**0.00**	**12,958.55**	**-$17,157,341.79**
3251	Cambios En Políticas Contables	$0.00	0.00	0.00	$0.00
3252	Cambios Por Errores Contables	-$17,170,300.34	0.00	12,958.55	-$17,157,341.79
33	**Exceso O Insuficiencia En La Actualización De La Hacienda Pública/Patrimonio**	**$0.00**	**0.00**	**0.00**	**$0.00**
331	Resultado Por Posición Monetaria	$0.00	0.00	0.00	$0.00
332	Resultado Por Tenencia De Activos No Monetarios	$0.00	0.00	0.00	$0.00
4	**INGRESOS Y OTROS BENEFICIOS**	**$0.00**	**82,001,803.79**	**82,001,803.79**	**$0.00**
41	**Ingresos de Gestión**	**$0.00**	**12,668,131.53**	**12,668,131.53**	**$0.00**
411	**Impuestos**	**$0.00**	**0.00**	**0.00**	**$0.00**
4111	Impuestos Sobre los Ingresos	$0.00	0.00	0.00	$0.00
4112	Impuestos Sobre el Patrimonio	$0.00	0.00	0.00	$0.00
4113	Impuestos Sobre la Producción, el Consumo y las Transacciones	$0.00	0.00	0.00	$0.00
4114	Impuestos al Comercio Exterior	$0.00	0.00	0.00	$0.00
4115	Impuestos Sobre Nóminas y Asimilables	$0.00	0.00	0.00	$0.00
4116	Impuestos Ecológicos	$0.00	0.00	0.00	$0.00
4117	Accesorios de Impuestos	$0.00	0.00	0.00	$0.00
4118	Impuestos no Comprendidos en la Ley de Ingresos Vigente, Causados en Ejercicios Fiscales Anteriores Pendientes de Liquidación o Pago	$0.00	0.00	0.00	$0.00
4119	Otros Impuestos	$0.00	0.00	0.00	$0.00
412	**Cuotas y Aportaciones de Seguridad Social**	**$0.00**	**0.00**	**0.00**	**$0.00**
4121	Aportaciones para Fondos de Vivienda	$0.00	0.00	0.00	$0.00
4122	Cuotas para la Seguridad Social	$0.00	0.00	0.00	$0.00

INSTITUTO TECNOLÓGICO DE ESTUDIOS SUPERIORES DE LA REGIÓN CARBONÍFERA)

Instituto Tecnológico de Estudios Superiores de la Región Carbonífera

Balanza de Comprobación - Cuentas Contables

DEL 1 DE ENERO AL 31 DE DICIEMBRE DE 2020

(PESOS)

Estado de Coahuila

Nivel 4

CUENTA	DESCRIPCIÓN	SALDO INICIAL	DEBE	HABER	SALDO FINAL
4123	Cuotas de Ahorro para el Retiro	$0.00	0.00	0.00	$0.00
4124	Accesorios de Cuotas y Aportaciones de Seguridad Social	$0.00	0.00	0.00	$0.00
4129	Otras Cuotas y Aportaciones para la Seguridad Social	$0.00	0.00	0.00	$0.00
413	**Contribuciones de Mejoras**	**$0.00**	**0.00**	**0.00**	**$0.00**
4131	Contribuciones de Mejoras por Obras Públicas	$0.00	0.00	0.00	$0.00
4132	Contribuciones de Mejoras no Comprendidas en la Ley de Ingresos Vigente, Causadas en Ejercicios Fiscales Anteriores Pendientes de Liquidación o Pago	$0.00	0.00	0.00	$0.00
414	**Derechos**	**$0.00**	**0.00**	**0.00**	**$0.00**
4141	Derechos por el Uso, Goce, Aprovechamiento o Explotación de Bienes de Dominio Público	$0.00	0.00	0.00	$0.00
4143	Derechos por Prestación de Servicios	$0.00	0.00	0.00	$0.00
4144	Accesorios de Derechos	$0.00	0.00	0.00	$0.00
4145	Derechos no Comprendidos en la Ley de Ingresos Vigente, Causados en Ejercicios Fiscales Anteriores Pendientes de Liquidación o Pago	$0.00	0.00	0.00	$0.00
4149	Otros Derechos	$0.00	0.00	0.00	$0.00
415	**Productos**	**$0.00**	**107,063.06**	**107,063.06**	**$0.00**
4151	Productos	$0.00	107,063.06	107,063.06	$0.00
4154	Productos no Comprendidos en la Ley de Ingresos Vigente, Causados en Ejercicios Fiscales Anteriores Pendientes de Liquidación o Pago	$0.00	0.00	0.00	$0.00
416	**Aprovechamientos**	**$0.00**	**0.00**	**0.00**	**$0.00**
4162	Multas	$0.00	0.00	0.00	$0.00
4163	Indemnizaciones	$0.00	0.00	0.00	$0.00
4164	Reintegros	$0.00	0.00	0.00	$0.00
4165	Aprovechamientos Provenientes de Obras Públicas	$0.00	0.00	0.00	$0.00
4166	Aprovechamientos no Comprendidos en la Ley de Ingresos Vigente, Causados en Ejercicios Fiscales Anteriores Pendientes de Liquidación o Pago	$0.00	0.00	0.00	$0.00
4168	Accesorios de Aprovechamientos	$0.00	0.00	0.00	$0.00
4169	Otros Aprovechamientos	$0.00	0.00	0.00	$0.00
417	**Ingresos por Venta de Bienes y Prestación de Servicios**	**$0.00**	**12,561,068.47**	**12,561,068.47**	**$0.00**
4171	Ingresos por Venta de Bienes y Prestación de Servicios de Instituciones Públicas de Seguridad Social	$0.00	0.00	0.00	$0.00
4172	Ingresos por Venta de Bienes y Prestación de Servicios de Empresas Productivas del Estado	$0.00	0.00	0.00	$0.00
4173	Ingresos por Venta de Bienes y Prestación de Servicios de Entidades Paraestatales y Fideicomisos No Empresariales y No Financieros	$0.00	12,561,068.47	12,561,068.47	$0.00
4174	Ingresos por Venta de Bienes y Prestación de Servicios de Entidades Paraestatales Empresariales No Financieras con Participación Estatal Mayoritaria	$0.00	0.00	0.00	$0.00
4175	Ingresos por Venta de Bienes y Prestación de Servicios de Entidades Paraestatales Empresariales Financieras Monetarias con Participación Estatal Mayoritaria	$0.00	0.00	0.00	$0.00
4176	Ingresos por Venta de Bienes y Prestación de Servicios de Entidades Paraestatales Empresariales Financieras No Monetarias con Participación Estatal Mayoritaria	$0.00	0.00	0.00	$0.00

INSTITUTO TECNOLÓGICO DE ESTUDIOS SUPERIORES DE LA REGIÓN CARBONÍFERA)

Instituto Tecnológico de Estudios Superiores de la Región Carbonífera

Balanza de Comprobación - Cuentas Contables

DEL 1 DE ENERO AL 31 DE DICIEMBRE DE 2020

(PESOS)

Estado de Coahuila

Nivel 4

CUENTA	DESCRIPCIÓN	SALDO INICIAL	DEBE	HABER	SALDO FINAL
4177	Ingresos por Venta de Bienes y Prestación de Servicios de Fideicomisos Financieros Públicos con Participación Estatal Mayoritaria	$0.00	0.00	0.00	$0.00
4178	Ingresos por Venta de Bienes y Prestación de Servicios de los Poderes Legislativo y Judicial, y de los Órganos Autónomos	$0.00	0.00	0.00	$0.00
42	**Participaciones, Aportaciones, Convenios, Incentivos Derivados de la Colaboración Fiscal, Fondos Distintos de Aportaciones, Transferencias, Asignaciones, Subsidios y Subvenciones, y Pensiones y Jubilaciones**	**$0.00**	**69,318,764.26**	**69,318,764.26**	**$0.00**
421	**Participaciones, Aportaciones, Convenios, Incentivos Derivados de la Colaboración Fiscal y Fondos Distintos de Aportaciones**	**$0.00**	**69,318,764.26**	**69,318,764.26**	**$0.00**
4211	Participaciones	$0.00	0.00	0.00	$0.00
4212	Aportaciones	$0.00	0.00	0.00	$0.00
4213	Convenios	$0.00	69,318,764.26	69,318,764.26	$0.00
4214	Incentivos Derivados de la Colaboración Fiscal	$0.00	0.00	0.00	$0.00
4215	Fondos Distintos de Aportaciones	$0.00	0.00	0.00	$0.00
422	**Transferencias, Asignaciones, Subsidios y Subvenciones, y Pensiones y Jubilaciones**	**$0.00**	**0.00**	**0.00**	**$0.00**
4221	Transferencias y Asignaciones	$0.00	0.00	0.00	$0.00
4223	Subsidios y Subvenciones	$0.00	0.00	0.00	$0.00
4225	Pensiones y Jubilaciones	$0.00	0.00	0.00	$0.00
4227	Transferencias del Fondo Mexicano del Petróleo para la Estabilización y el Desarrollo	$0.00	0.00	0.00	$0.00
43	**Otros Ingresos y Beneficios**	**$0.00**	**14,908.00**	**14,908.00**	**$0.00**
431	**Ingresos Financieros**	**$0.00**	**0.00**	**0.00**	**$0.00**
4311	Intereses Ganados de Títulos, Valores y demás Instrumentos Financieros	$0.00	0.00	0.00	$0.00
4319	Otros Ingresos Financieros	$0.00	0.00	0.00	$0.00
432	**Incremento por Variación de Inventarios**	**$0.00**	**0.00**	**0.00**	**$0.00**
4321	Incremento por Variación de Inventarios de Mercancías para Venta	$0.00	0.00	0.00	$0.00
4322	Incremento por Variación de Inventarios de Mercancías Terminadas	$0.00	0.00	0.00	$0.00
4323	Incremento por Variación de Inventarios de Mercancías en Proceso de Elaboración	$0.00	0.00	0.00	$0.00
4324	Incremento por Variación de Inventarios de Materias Primas, Materiales y Suministros para Producción	$0.00	0.00	0.00	$0.00
4325	Incremento por Variación de Almacén de Materias Primas, Materiales y Suministros de Consumo	$0.00	0.00	0.00	$0.00
433	**Disminución del Exceso de Estimaciones por Pérdida o Deterioro u Obsolescencia**	**$0.00**	**0.00**	**0.00**	**$0.00**
4331	Disminución del Exceso de Estimaciones por Pérdida o Deterioro u Obsolescencia	$0.00	0.00	0.00	$0.00
434	**Disminución del Exceso de Provisiones**	**$0.00**	**14,908.00**	**14,908.00**	**$0.00**
4341	Disminución del Exceso de Provisiones	$0.00	14,908.00	14,908.00	$0.00
439	**Otros Ingresos y Beneficios Varios**	**$0.00**	**0.00**	**0.00**	**$0.00**
4392	Bonificaciones y Descuentos Obtenidos	$0.00	0.00	0.00	$0.00
4393	Diferencias por Tipo de Cambio a Favor	$0.00	0.00	0.00	$0.00
4394	Diferencias de Cotizaciones a Favor en Valores Negociables	$0.00	0.00	0.00	$0.00

INSTITUTO TECNOLÓGICO DE ESTUDIOS SUPERIORES DE LA REGIÓN CARBONÍFERA)

Instituto Tecnológico de Estudios Superiores de la Región Carbonífera

Balanza de Comprobación - Cuentas Contables

DEL 1 DE ENERO AL 31 DE DICIEMBRE DE 2020

(PESOS)

Estado de Coahuila

Nivel 4

CUENTA	DESCRIPCIÓN	SALDO INICIAL	DEBE	HABER	SALDO FINAL
4395	Resultado por Posición Monetaria	$0.00	0.00	0.00	$0.00
4396	Utilidades por Participación Patrimonial	$0.00	0.00	0.00	$0.00
4397	Diferencias por Reestructuración de Deuda Pública a Favor	$0.00	0.00	0.00	$0.00
4399	Otros Ingresos y Beneficios Varios	$0.00	0.00	0.00	$0.00
5	**GASTOS Y OTRAS PÉRDIDAS**	**$0.00**	**88,792,526.76**	**88,792,526.76**	**$0.00**
51	**Gastos de Funcionamiento**	**$0.00**	**80,244,183.88**	**80,244,183.88**	**$0.00**
511	**Servicios Personales**	**$0.00**	**70,062,500.53**	**70,062,500.53**	**$0.00**
5111	Remuneraciones al Personal de Carácter Permanente	$0.00	37,472,142.64	37,472,142.64	$0.00
5112	Remuneraciones al Personal de Carácter Transitorio	$0.00	869,359.65	869,359.65	$0.00
5113	Remuneraciones Adicionales y Especiales	$0.00	16,676,797.12	16,676,797.12	$0.00
5114	Seguridad Social	$0.00	10,575,765.27	10,575,765.27	$0.00
5115	Otras Prestaciones Sociales y Económicas	$0.00	2,191,863.71	2,191,863.71	$0.00
5116	Pago de Estímulos a Servidores Públicos	$0.00	2,276,572.14	2,276,572.14	$0.00
512	**Materiales y Suministros**	**$0.00**	**2,395,536.71**	**2,395,536.71**	**$0.00**
5121	Materiales de Administración, Emisión de Documentos y Artículos Oficiales	$0.00	916,578.99	916,578.99	$0.00
5122	Alimentos y Utensilios	$0.00	338,888.65	338,888.65	$0.00
5123	Materias Primas y Materiales de Producción y Comercialización	$0.00	8,723.20	8,723.20	$0.00
5124	Materiales y Artículos de Construcción y de Reparación	$0.00	331,245.88	331,245.88	$0.00
5125	Productos Químicos, Farmacéuticos y de Laboratorio	$0.00	40,485.91	40,485.91	$0.00
5126	Combustibles, Lubricantes y Aditivos	$0.00	336,874.08	336,874.08	$0.00
5127	Vestuario, Blancos, Prendas de Protección y Artículos Deportivos	$0.00	104,642.16	104,642.16	$0.00
5128	Materiales y Suministros para Seguridad	$0.00	0.00	0.00	$0.00
5129	Herramientas, Refacciones y Accesorios Menores	$0.00	318,097.84	318,097.84	$0.00
513	**Servicios Generales**	**$0.00**	**7,786,146.64**	**7,786,146.64**	**$0.00**
5131	Servicios Básicos	$0.00	1,452,576.26	1,452,576.26	$0.00
5132	Servicios de Arrendamiento	$0.00	110,398.11	110,398.11	$0.00
5133	Servicios Profesionales, Científicos y Técnicos y Otros Servicios	$0.00	1,367,963.18	1,367,963.18	$0.00
5134	Servicios Financieros, Bancarios y Comerciales	$0.00	607,795.71	607,795.71	$0.00
5135	Servicios de Instalación, Reparación, Mantenimiento y Conservación	$0.00	2,620,307.93	2,620,307.93	$0.00
5136	Servicios de Comunicación Social y Publicidad	$0.00	103,153.20	103,153.20	$0.00
5137	Servicios de Traslado y Viáticos	$0.00	340,974.94	340,974.94	$0.00
5138	Servicios Oficiales	$0.00	169,966.92	169,966.92	$0.00
5139	Otros Servicios Generales	$0.00	1,013,010.39	1,013,010.39	$0.00
52	**Transferencias, Asignaciones, Subsidios y Otras Ayudas**	**$0.00**	**1,831,602.29**	**1,831,602.29**	**$0.00**
521	**Transferencias Internas y Asignaciones al Sector Público**	**$0.00**	**0.00**	**0.00**	**$0.00**

INSTITUTO TECNOLÓGICO DE ESTUDIOS SUPERIORES DE LA REGIÓN CARBONÍFERA)

Instituto Tecnológico de Estudios Superiores de la Región Carbonífera

Balanza de Comprobación - Cuentas Contables

DEL 1 DE ENERO AL 31 DE DICIEMBRE DE 2020

(PESOS)

Estado de Coahuila

Nivel 4

CUENTA	DESCRIPCIÓN	SALDO INICIAL	DEBE	HABER	SALDO FINAL
5211	Asignaciones al Sector Público	$0.00	0.00	0.00	$0.00
5212	Transferencias Internas al Sector Público	$0.00	0.00	0.00	$0.00
522	**Transferencias al Resto del Sector Público**	**$0.00**	**0.00**	**0.00**	**$0.00**
5221	Transferencias a Entidades Paraestatales	$0.00	0.00	0.00	$0.00
5222	Transferencias a Entidades Federativas y Municipios	$0.00	0.00	0.00	$0.00
523	**Subsidios y Subvenciones**	**$0.00**	**0.00**	**0.00**	**$0.00**
5231	Subsidios	$0.00	0.00	0.00	$0.00
5232	Subvenciones	$0.00	0.00	0.00	$0.00
524	**Ayudas Sociales**	**$0.00**	**1,831,602.29**	**1,831,602.29**	**$0.00**
5241	Ayudas Sociales a Personas	$0.00	1,831,602.29	1,831,602.29	$0.00
5242	Becas	$0.00	0.00	0.00	$0.00
5243	Ayudas Sociales a Instituciones	$0.00	0.00	0.00	$0.00
5244	Ayudas Sociales por Desastres Naturales y Otros Siniestros	$0.00	0.00	0.00	$0.00
525	**Pensiones y Jubilaciones**	**$0.00**	**0.00**	**0.00**	**$0.00**
5251	Pensiones	$0.00	0.00	0.00	$0.00
5252	Jubilaciones	$0.00	0.00	0.00	$0.00
5259	Otras Pensiones y Jubilaciones	$0.00	0.00	0.00	$0.00
526	**Transferencias a Fideicomisos, Mandatos y Contratos Análogos**	**$0.00**	**0.00**	**0.00**	**$0.00**
5261	Transferencias a Fideicomisos, Mandatos y Contratos Análogos al Gobierno	$0.00	0.00	0.00	$0.00
5262	Transferencias a Fideicomisos, Mandatos y Contratos Análogos a Entidades Paraestatales	$0.00	0.00	0.00	$0.00
527	**Transferencias a la Seguridad Social**	**$0.00**	**0.00**	**0.00**	**$0.00**
5271	Transferencias por Obligaciones de Ley	$0.00	0.00	0.00	$0.00
528	**Donativos**	**$0.00**	**0.00**	**0.00**	**$0.00**
5281	Donativos a Instituciones sin Fines de Lucro	$0.00	0.00	0.00	$0.00
5282	Donativos a Entidades Federativas y Municipios	$0.00	0.00	0.00	$0.00
5283	Donativos a Fideicomiso, Mandatos y Contratos Análogos Privados	$0.00	0.00	0.00	$0.00
5284	Donativos a Fideicomiso, Mandatos y Contratos Análogos Estatales	$0.00	0.00	0.00	$0.00
5285	Donativos Internacionales	$0.00	0.00	0.00	$0.00
529	**Transferencias al Exterior**	**$0.00**	**0.00**	**0.00**	**$0.00**
5291	Transferencias al Exterior a Gobiernos Extranjeros y Organismos Internacionales	$0.00	0.00	0.00	$0.00
5292	Transferencias al Sector Privado Externo	$0.00	0.00	0.00	$0.00
53	**Participaciones y Aportaciones**	**$0.00**	**0.00**	**0.00**	**$0.00**
531	**Participaciones**	**$0.00**	**0.00**	**0.00**	**$0.00**
5311	Participaciones de la Federación a Entidades Federativas y Municipios	$0.00	0.00	0.00	$0.00
5312	Participaciones de las Entidades Federativas a los Municipios	$0.00	0.00	0.00	$0.00

INSTITUTO TECNOLÓGICO DE ESTUDIOS SUPERIORES DE LA REGIÓN CARBONÍFERA)

Instituto Tecnológico de Estudios Superiores de la Región Carbonífera

Balanza de Comprobación - Cuentas Contables

DEL 1 DE ENERO AL 31 DE DICIEMBRE DE 2020

(PESOS)

Estado de Coahuila

Nivel 4

CUENTA	DESCRIPCIÓN	SALDO INICIAL	DEBE	HABER	SALDO FINAL
532	**Aportaciones**	**$0.00**	**0.00**	**0.00**	**$0.00**
5321	Aportaciones de la Federación a Entidades Federativas y Municipios	$0.00	0.00	0.00	$0.00
5322	Aportaciones de las Entidades Federativas a los Municipios	$0.00	0.00	0.00	$0.00
533	**Convenios**	**$0.00**	**0.00**	**0.00**	**$0.00**
5331	Convenios de Reasignación	$0.00	0.00	0.00	$0.00
5332	Convenios de Descentralización y Otros	$0.00	0.00	0.00	$0.00
54	**Intereses, Comisiones y Otros Gastos De La Deuda Publica**	**$0.00**	**0.00**	**0.00**	**$0.00**
541	**Intereses de la Deuda Pública**	**$0.00**	**0.00**	**0.00**	**$0.00**
5411	Intereses de la Deuda Pública Interna	$0.00	0.00	0.00	$0.00
5412	Intereses de la Deuda Pública Externa	$0.00	0.00	0.00	$0.00
542	**Comisiones de la Deuda Pública**	**$0.00**	**0.00**	**0.00**	**$0.00**
5421	Comisiones de la Deuda Pública Interna	$0.00	0.00	0.00	$0.00
5422	Comisiones de la Deuda Pública Externa	$0.00	0.00	0.00	$0.00
543	**Gastos de la Deuda Pública**	**$0.00**	**0.00**	**0.00**	**$0.00**
5431	Gastos de la Deuda Pública Interna	$0.00	0.00	0.00	$0.00
5432	Gastos de la Deuda Pública Externa	$0.00	0.00	0.00	$0.00
544	**Costo por Coberturas**	**$0.00**	**0.00**	**0.00**	**$0.00**
5441	Costo por Coberturas	$0.00	0.00	0.00	$0.00
545	**Apoyos Financieros**	**$0.00**	**0.00**	**0.00**	**$0.00**
5451	Apoyos Financieros a Intermediarios	$0.00	0.00	0.00	$0.00
5452	Apoyo Financieros a Ahorradores y Deudores del Sistema Financiero Nacional	$0.00	0.00	0.00	$0.00
55	**Otros Gastos y Pérdidas Extraordinarias**	**$0.00**	**6,716,740.59**	**6,716,740.59**	**$0.00**
551	**Estimaciones, Depreciaciones, Deterioros, Obsolescencia y Amortizaciones**	**$0.00**	**4,668,315.59**	**4,668,315.59**	**$0.00**
5511	Estimaciones por Pérdida o Deterioro de Activos Circulantes	$0.00	0.00	0.00	$0.00
5512	Estimaciones por Pérdida o Deterioro de Activo no Circulante	$0.00	0.00	0.00	$0.00
5513	Depreciación de Bienes Inmuebles	$0.00	684,938.40	684,938.40	$0.00
5514	Depreciación de Infraestructura	$0.00	0.00	0.00	$0.00
5515	Depreciación de Bienes Muebles	$0.00	3,953,314.91	3,953,314.91	$0.00
5516	Deterioro de los Activos Biológicos	$0.00	0.00	0.00	$0.00
5517	Amortización de Activos Intangibles	$0.00	6,198.63	6,198.63	$0.00
5518	Disminución de Bienes por pérdida, obsolescencia y deterioro	$0.00	23,863.65	23,863.65	$0.00
552	**Provisiones**	**$0.00**	**2,048,425.00**	**2,048,425.00**	**$0.00**
5521	Provisiones de Pasivos a Corto Plazo	$0.00	2,048,425.00	2,048,425.00	$0.00
5522	Provisiones de Pasivos a Largo Plazo	$0.00	0.00	0.00	$0.00
553	**Disminución de Inventarios**	**$0.00**	**0.00**	**0.00**	**$0.00**

INSTITUTO TECNOLÓGICO DE ESTUDIOS SUPERIORES DE LA REGIÓN CARBONÍFERA)

Instituto Tecnológico de Estudios Superiores de la Región Carbonífera

Balanza de Comprobación - Cuentas Contables

DEL 1 DE ENERO AL 31 DE DICIEMBRE DE 2020

(PESOS)

Estado de Coahuila

Nivel 4

CUENTA	DESCRIPCIÓN	SALDO INICIAL	DEBE	HABER	SALDO FINAL
5531	Disminución de Inventarios de Mercancías para Venta	$0.00	0.00	0.00	$0.00
5532	Disminución de Inventarios de Mercancías Terminadas	$0.00	0.00	0.00	$0.00
5533	Disminución de Inventarios de Mercancías en Proceso de Elaboración	$0.00	0.00	0.00	$0.00
5534	Disminución de Inventarios de Materias Primas, Materiales y Suministros para Producción	$0.00	0.00	0.00	$0.00
5535	Disminución de Almacén de Materiales y Suministros de Consumo	$0.00	0.00	0.00	$0.00
554	**Aumento por Insuficiencia de Estimaciones por Pérdida o Deterioro u Obsolescencia**	**$0.00**	**0.00**	**0.00**	**$0.00**
5541	Aumento por Insuficiencia de Estimaciones por Pérdida o Deterioro u Obsolescencia	$0.00	0.00	0.00	$0.00
555	**Aumento por Insuficiencia de Provisiones**	**$0.00**	**0.00**	**0.00**	**$0.00**
5551	Aumento por Insuficiencia de Provisiones	$0.00	0.00	0.00	$0.00
559	**Otros Gastos**	**$0.00**	**0.00**	**0.00**	**$0.00**
5591	Gastos de Ejercicios Anteriores	$0.00	0.00	0.00	$0.00
5592	Pérdidas por Responsabilidades	$0.00	0.00	0.00	$0.00
5593	Bonificaciones y Descuentos Otorgados	$0.00	0.00	0.00	$0.00
5594	Diferencias por Tipo de Cambio Negativas	$0.00	0.00	0.00	$0.00
5595	Diferencias de Cotizaciones Negativas en Valores Negociables	$0.00	0.00	0.00	$0.00
5596	Resultado por Posición Monetaria	$0.00	0.00	0.00	$0.00
5597	Pérdidas por Participación Patrimonial	$0.00	0.00	0.00	$0.00
5598	Diferencias por Reestructuración de Deuda Pública Negativas	$0.00	0.00	0.00	$0.00
5599	Otros Gastos Varios	$0.00	0.00	0.00	$0.00
56	**Inversión Pública**	**$0.00**	**0.00**	**0.00**	**$0.00**
561	**Inversión Pública no Capitalizable**	**$0.00**	**0.00**	**0.00**	**$0.00**
5611	Construcción en Bienes no Capitalizable	$0.00	0.00	0.00	$0.00
	TOTAL MOVIMIENTOS	**$0.00**	**584,397,218.09**	**584,397,218.09**	**$0.00**

Bajo protesta de decir verdad declaramos que los Estados Financieros y sus notas, son razonablemente correctos y son responsabilidad del emisor.

C. P. GISELA DE LEON SALINAS
JEFA DEL DEPARTAMENTO DE RECURSOS FINANCIEI

DR. LUIS CARLOS LONGARES VIDAL
DIRECTOR GENERAL

INSTITUTO TECNOLÓGICO DE ESTUDIOS SUPERIORES DE LA REGIÓN CARBONÍFERA)

Instituto Tecnológico de Estudios Superiores de la Región Carbonífera

Balanza de Comprobación - Cuentas Contables

DEL 1 DE ENERO AL 31 DE DICIEMBRE DE 2020

(PESOS)

Estado de Coahuila

Nivel 4

CUENTA	DESCRIPCIÓN	SALDO INICIAL	DEBE	HABER	SALDO FINAL

C.P. ELPIDIO PEREZ VALDÉS
SUBDIRECTOR ADMINISTRATIVO

INSTITUTO TECNOLÓGICO DE ESTUDIOS SUPERIORES DE LA REGIÓN CARBONÍFERA)

Instituto Tecnológico de Estudios Superiores de la Región Carbonífera

Balanza de Comprobación - Cuentas de Crden

DEL 1 DE ENERO AL 31 DE DICIEMBRE DE 2020

(PESOS)

Estado de Coahuila

Nivel 4

CUENTA	DESCRIPCIÓN	SALDO INICIAL	DEBE	HABER	SALDO FINAL
7	**CUENTAS DE ORDEN CONTABLES**	**$0.00**	**0.00**	**0.00**	**$0.00**
71	Valores	$0.00	0.00	0.00	$0.00
711	Valores en Custodia	$0.00	0.00	0.00	$0.00
712	Custodia de Valores	$0.00	0.00	0.00	$0.00
713	Instrumentos de Crédito Prestados a Formadores de Mercado	$0.00	0.00	0.00	$0.00
714	Préstamo de Instrumentos de Crédito a Formadores de Mercado y su Garantía	$0.00	0.00	0.00	$0.00
715	Instrumentos de Crédito Recibidos en Garantía de los Formadores de Mercado	$0.00	0.00	0.00	$0.00
716	Garantía de Créditos Recibidos de los Formadores de Mercado	$0.00	0.00	0.00	$0.00
72	**Emisión de Obligaciones**	**$0.00**	**0.00**	**0.00**	**$0.00**
721	Autorización para la Emisión de Bonos, Títulos y Valores de la Deuda Pública Interna	$0.00	0.00	0.00	$0.00
722	Autorización para la Emisión de Bonos, Títulos y Valores de la Deuda Pública Externa	$0.00	0.00	0.00	$0.00
723	Emisiones Autorizadas de la Deuda Pública Interna y Externa	$0.00	0.00	0.00	$0.00
724	Suscripción de Contratos de Préstamos y Otras Obligaciones de la Deuda Pública Interna	$0.00	0.00	0.00	$0.00
725	Suscripción de Contratos de Préstamos y Otras Obligaciones de la Deuda Pública Externa	$0.00	0.00	0.00	$0.00
726	Contratos de Préstamos y Otras Obligaciones de la Deuda Pública Interna y Externa	$0.00	0.00	0.00	$0.00
73	**Avales y Garantías**	**$0.00**	**0.00**	**0.00**	**$0.00**
731	Avales Autorizados	$0.00	0.00	0.00	$0.00
732	Avales Firmados	$0.00	0.00	0.00	$0.00
733	Fianzas y Garantías Recibidas por Deudas a Cobrar	$0.00	0.00	0.00	$0.00
734	Fianzas y Garantías Recibidas	$0.00	0.00	0.00	$0.00
735	Fianzas Otorgadas para Respaldar Obligaciones no Fiscales del Gobierno	$0.00	0.00	0.00	$0.00
736	Fianzas Otorgadas del Gobierno para Respaldar Obligaciones no Fiscales	$0.00	0.00	0.00	$0.00
74	**Juicios**	**$0.00**	**0.00**	**0.00**	**$0.00**
741	Demandas Judicial en Proceso de Resolución	$0.00	0.00	0.00	$0.00
742	Resolución de Demandas en Proceso Judicial	$0.00	0.00	0.00	$0.00
75	**Inversión Mediante Proyectos para Prestación De Servicios (Pps) y Similares**	**$0.00**	**0.00**	**0.00**	**$0.00**
751	Contratos para Inversión Mediante Proyectos para Prestación de Servicios (PPS) y Similares	$0.00	0.00	0.00	$0.00
752	Inversión Pública Contratada Mediante Proyectos para Prestación de Servicios (PPS) y Similares	$0.00	0.00	0.00	$0.00
76	**Bienes en Concesionados o en Comodato**	**$0.00**	**0.00**	**0.00**	**$0.00**
761	**Bienes Bajo Contrato en Concesión**	**$0.00**	**0.00**	**0.00**	**$0.00**
762	**Contrato de Concesión por Bienes**	**$0.00**	**0.00**	**0.00**	**$0.00**
763	**Bienes Bajo Contrato en Comodato**	**$0.00**	**0.00**	**0.00**	**$0.00**
764	**Contrato de Comodato por Bienes**	**$0.00**	**0.00**	**0.00**	**$0.00**
77	**INGRESOS (CUENTA PUENTE)**	**$64,479,887.41**	**0.00**	**0.00**	**$64,479,887.41**
770	**INGRESOS (CUENTA PUENTE)**	**$64,479,887.41**	**0.00**	**0.00**	**$64,479,887.41**

INSTITUTO TECNOLÓGICO DE ESTUDIOS SUPERIORES DE LA REGIÓN CARBONÍFERA)

Instituto Tecnológico de Estudios Superiores de la Región Carbonífera

Balanza de Comprobación - Cuentas de Crden

DEL 1 DE ENERO AL 31 DE DICIEMBRE DE 2020

(PESOS)

Estado de Coahuila

Nivel 4

CUENTA	DESCRIPCIÓN	SALDO INICIAL	DEBE	HABER	SALDO FINAL
7701	INGRESOS EN TRANSITO	$0.00	0.00	0.00	$0.00
7702	INGRESOS PENDIENTES POR ADEUDOS DE LA FEDERACION	$0.00	0.00	0.00	$0.00
7703	INGRESOS PENDIETES POR ADEUDO DEL ESTADO	$64,479,887.41	0.00	0.00	$64,479,887.41
78	**ADEUDO (CUENTA PUENTE)**	**-$64,479,887.41**	**0.00**	**0.00**	**-$64,479,887.41**
780	**ADEUDO (CUENTA PUENTE)**	**-$64,479,887.41**	**0.00**	**0.00**	**-$64,479,887.41**
7801	ADEUDO DE ALUMNOS EXTERNOS	$0.00	0.00	0.00	$0.00
7802	ADEUDOS DE LA FEDERACION	$0.00	0.00	0.00	$0.00
7803	ADEUDOS DEL ESTADO	-$64,479,887.41	0.00	0.00	-$64,479,887.41
	TOTAL MOVIMIENTOS	**$0.00**	**0.00**	**0.00**	**$0.00**

Bajo protesta de decir verdad declaramos que los Estados Financieros y sus notas, son razonablemente correctos y son responsabilidad del emisor.

C. P. GISELA DE LEON SALINAS
JEFA DEL DEPARTAMENTO DE RECURSOS FINANCIEI

DR. LUIS CARLOS LONGARES VIDAL
DIRECTOR GENERAL

C. P. ELPIDIO PEREZ VALDÉS
SUBDIRECTOR ADMINISTRATIVO

INSTITUTO TECNOLÓGICO DE ESTUDIOS SUPERIORES DE LA REGIÓN CARBONÍFERA)

Instituto Tecnológico de Estudios Superiores de la Región Carbonífera

Balanza de Comprobación - Cuentas de Orden Presupuestales

DEL 1 DE ENERO AL 31 DE DICIEMBRE DE 2020

(PESOS)

Estado de Coahuila

Nivel 4

CUENTA	DESCRIPCIÓN	SALDO INICIAL	DEBE	HABER	SALDO FINAL
8	CUENTAS DE ORDEN PRESUPUESTARIAS	$0.00	1,048,118,611.90	1,048,118,611.90	$0.00
81	Ley de Ingresos	$0.00	275,924,305.27	275,924,305.27	$0.00
811	Ley de Ingresos Estimada	$0.00	92,661,889.71	0.00	$92,661,889.71
811-5	Ley de Ingresos Estimada - Productos	$0.00	179,855.53	0.00	$179,855.53
811-7	Ley de Ingresos Estimada - Ingresos Por Venta De Bienes, Prestación De Servicios Y Otros Ingresos	$0.00	14,544,392.23	0.00	$14,544,392.23
811-8	Ley de Ingresos Estimada - Participaciones, Aportaciones, Convenios, Incentivos Derivados De La Colaboración Fiscal Y Fondos Distintos De Aportaciones	$0.00	77,937,641.95	0.00	$77,937,641.95
812	Ley de Ingresos por Ejecutar	$0.00	91,631,207.78	102,306,201.70	$10,674,993.92
812-5	Ley de Ingresos por Ejecutar - Productos	$0.00	217,011.05	289,803.52	$72,792.47
812-7	Ley de Ingresos por Ejecutar - Ingresos Por Venta De Bienes, Prestación De Servicios Y Otros Ingresos	$0.00	22,095,432.47	24,078,756.23	$1,983,323.76
812-8	Ley de Ingresos por Ejecutar - Participaciones, Aportaciones, Convenios, Incentivos Derivados De La Colaboración Fiscal Y Fondos Distintos De Aportaciones	$0.00	69,318,764.26	77,937,641.95	$8,618,877.69
813	Modificaciones a la Ley de Ingresos Estimada	$0.00	9,644,311.99	9,644,311.99	$0.00
813-5	Modificaciones a la Ley de Ingresos Estimada - Productos	$0.00	109,947.99	109,947.99	$0.00
813-7	Modificaciones a la Ley de Ingresos Estimada - Ingresos Por Venta De Bienes, Prestación De Servicios Y Otros Ingresos	$0.00	9,534,364.00	9,534,364.00	$0.00
814	Ley de Ingresos Devengada	$0.00	81,986,895.79	81,986,895.79	$0.00
814-5	Ley de Ingresos Devengada - Productos	$0.00	107,063.06	107,063.06	$0.00
814-7	Ley de Ingresos Devengada - Ingresos Por Venta De Bienes, Prestación De Servicios Y Otros Ingresos	$0.00	12,561,068.47	12,561,068.47	$0.00
814-8	Ley de Ingresos Devengada - Participaciones, Aportaciones, Convenios, Incentivos Derivados De La Colaboración Fiscal Y Fondos Distintos De Aportaciones	$0.00	69,318,764.26	69,318,764.26	$0.00
815	Ley de Ingresos Recaudada	$0.00	0.00	81,986,895.79	$81,986,895.79
815-5	Ley de Ingresos Recaudada - Productos	$0.00	0.00	107,063.06	$107,063.06
815-7	Ley de Ingresos Recaudada - Ingresos Por Venta De Bienes, Prestación De Servicios Y Otros Ingresos	$0.00	0.00	12,561,068.47	$12,561,068.47
815-8	Ley de Ingresos Recaudada - Participaciones, Aportaciones, Convenios, Incentivos Derivados De La Colaboración Fiscal Y Fondos Distintos De Aportaciones	$0.00	0.00	69,318,764.26	$69,318,764.26
82	Presupuesto de Egresos	$0.00	772,194,306.63	772,194,306.63	$0.00
821	Presupuesto de Egresos Aprobado	$0.00	0.00	92,661,889.71	$92,661,889.71
821-10000	Presupuesto de Egresos Aprobado - Servicios Personales	$0.00	0.00	68,324,665.00	$68,324,665.00
821-20000	Presupuesto de Egresos Aprobado - Materiales Y Suministros	$0.00	0.00	4,367,968.85	$4,367,968.85
821-30000	Presupuesto de Egresos Aprobado - Servicios Generales	$0.00	0.00	13,169,255.86	$13,169,255.86
821-40000	Presupuesto de Egresos Aprobado - Transferencias, Asignaciones, Subsidios Y Otras Ayudas	$0.00	0.00	1,400,000.00	$1,400,000.00
821-50000	Presupuesto de Egresos Aprobado - Bienes Muebles, Inmuebles E Intangibles	$0.00	0.00	5,400,000.00	$5,400,000.00
822	Presupuesto de Egresos por Ejercer	$0.00	265,416,750.90	256,687,244.04	$8,729,506.86
822-10000	Presupuesto de Egresos por Ejercer - Servicios Personales	$0.00	177,246,965.86	174,091,707.85	$3,155,258.01
822-20000	Presupuesto de Egresos por Ejercer - Materiales Y Suministros	$0.00	15,478,237.80	14,437,863.10	$1,040,374.70

INSTITUTO TECNOLÓGICO DE ESTUDIOS SUPERIORES DE LA REGIÓN CARBONÍFERA)

Instituto Tecnológico de Estudios Superiores de la Región Carbonífera

Balanza de Comprobación - Cuentas de Orden Presupuestales

DEL 1 DE ENERO AL 31 DE DICIEMBRE DE 2020

(PESOS)

Estado de Coahuila

Nivel 4

CUENTA	DESCRIPCIÓN	SALDO INICIAL	DEBE	HABER	SALDO FINAL
822-30000	Presupuesto de Egresos por Ejercer - Servicios Generales	$0.00	45,759,122.80	42,652,393.17	$3,106,729.63
822-40000	Presupuesto de Egresos por Ejercer - Transferencias, Asignaciones, Subsidios Y Otras Ayudas	$0.00	4,970,773.78	4,860,184.78	$110,589.00
822-50000	Presupuesto de Egresos por Ejercer - Bienes Muebles, Inmuebles E Intangibles	$0.00	21,961,650.66	20,645,095.14	$1,316,555.52
823	**Modificaciones al Presupuesto de Egresos Aprobado**	**$0.00**	**172,754,861.19**	**172,754,861.19**	**$0.00**
823-10000	Modificaciones al Presupuesto de Egresos Aprobado - Servicios Personales	$0.00	104,029,207.32	108,922,300.86	$4,893,093.54
823-20000	Modificaciones al Presupuesto de Egresos Aprobado - Materiales Y Suministros	$0.00	12,042,326.39	11,110,268.95	-$932,057.44
823-30000	Modificaciones al Presupuesto de Egresos Aprobado - Servicios Generales	$0.00	34,866,246.53	32,589,866.94	-$2,276,379.59
823-40000	Modificaciones al Presupuesto de Egresos Aprobado - Transferencias, Asignaciones, Subsidios Y Otras Ayudas	$0.00	3,028,582.49	3,570,773.78	$542,191.29
823-50000	Modificaciones al Presupuesto de Egresos Aprobado - Bienes Muebles, Inmuebles E Intangibles	$0.00	18,788,498.46	16,561,650.66	-$2,226,847.80
824	**Presupuesto de Egresos Comprometido**	**$0.00**	**83,932,382.85**	**83,932,382.85**	**$0.00**
824-10000	Presupuesto de Egresos Comprometido - Servicios Personales	$0.00	70,062,500.53	70,062,500.53	$0.00
824-20000	Presupuesto de Egresos Comprometido - Materiales Y Suministros	$0.00	2,395,536.71	2,395,536.71	$0.00
824-30000	Presupuesto de Egresos Comprometido - Servicios Generales	$0.00	7,786,146.64	7,786,146.64	$0.00
824-40000	Presupuesto de Egresos Comprometido - Transferencias, Asignaciones, Subsidios Y Otras Ayudas	$0.00	1,831,602.29	1,831,602.29	$0.00
824-50000	Presupuesto de Egresos Comprometido - Bienes Muebles, Inmuebles E Intangibles	$0.00	1,856,596.68	1,856,596.68	$0.00
825	**Presupuesto de Egresos Devengado**	**$0.00**	**83,932,382.85**	**83,932,382.85**	**$0.00**
825-10000	Presupuesto de Egresos Devengado - Servicios Personales	$0.00	70,062,500.53	70,062,500.53	$0.00
825-20000	Presupuesto de Egresos Devengado - Materiales Y Suministros	$0.00	2,395,536.71	2,395,536.71	$0.00
825-30000	Presupuesto de Egresos Devengado - Servicios Generales	$0.00	7,786,146.64	7,786,146.64	$0.00
825-40000	Presupuesto de Egresos Devengado - Transferencias, Asignaciones, Subsidios Y Otras Ayudas	$0.00	1,831,602.29	1,831,602.29	$0.00
825-50000	Presupuesto de Egresos Devengado - Bienes Muebles, Inmuebles E Intangibles	$0.00	1,856,596.68	1,856,596.68	$0.00
826	**Presupuesto de Egresos Ejercido**	**$0.00**	**83,932,382.85**	**82,225,545.99**	**$1,706,836.86**
826-10000	Presupuesto de Egresos Ejercido - Servicios Personales	$0.00	70,062,500.53	68,785,842.67	$1,276,657.86
826-20000	Presupuesto de Egresos Ejercido - Materiales Y Suministros	$0.00	2,395,536.71	2,395,536.71	$0.00
826-30000	Presupuesto de Egresos Ejercido - Servicios Generales	$0.00	7,786,146.64	7,355,967.64	$430,179.00
826-40000	Presupuesto de Egresos Ejercido - Transferencias, Asignaciones, Subsidios Y Otras Ayudas	$0.00	1,831,602.29	1,831,602.29	$0.00
826-50000	Presupuesto de Egresos Ejercido - Bienes Muebles, Inmuebles E Intangibles	$0.00	1,856,596.68	1,856,596.68	$0.00
827	**Presupuesto de Egresos Pagado**	**$0.00**	**82,225,545.99**	**0.00**	**$82,225,545.99**
827-10000	Presupuesto de Egresos Pagado - Servicios Personales	$0.00	68,785,842.67	0.00	$68,785,842.67
827-20000	Presupuesto de Egresos Pagado - Materiales Y Suministros	$0.00	2,395,536.71	0.00	$2,395,536.71
827-30000	Presupuesto de Egresos Pagado - Servicios Generales	$0.00	7,355,967.64	0.00	$7,355,967.64
827-40000	Presupuesto de Egresos Pagado - Transferencias, Asignaciones, Subsidios Y Otras Ayudas	$0.00	1,831,602.29	0.00	$1,831,602.29
827-50000	Presupuesto de Egresos Pagado - Bienes Muebles, Inmuebles E Intangibles	$0.00	1,856,596.68	0.00	$1,856,596.68
	TOTAL MOVIMIENTOS	**$0.00**	**1,048,118,611.90**	**1,048,118,611.90**	**$0.00**

INSTITUTO TECNOLÓGICO DE ESTUDIOS SUPERIORES DE LA REGIÓN CARBONÍFERA)

Instituto Tecnológico de Estudios Superiores de la Región Carbonífera

Balanza de Comprobación - Cuentas de Orden Presupuestales

DEL 1 DE ENERO AL 31 DE DICIEMBRE DE 2020

(PESOS)

Estado de Coahuila

Nivel 4

CUENTA	DESCRIPCIÓN	SALDO INICIAL	DEBE	HABER	SALDO FINAL

Bajo protesta de decir verdad declaramos que los Estados Financieros y sus notas, son razonablemente correctos y son responsabilidad del emisor.

C. P. GISELA DE LEON SALINAS
JEFA DEL DEPARTAMENTO DE RECURSOS FINANCIEI

C. P. ELPIDIO PEREZ VALDÉS
SUBDIRECTOR ADMINISTRATIVO

DR. LUIS CARLOS LONGARES VIDAL
DIRECTOR GENERAL

DICTAMEN CONTABLE

INFORME SOBRE LA AUDITORÍA DE LOS ESTADOS FINANCIEROS

D.R. LUIS CARLOS LONGARES VIDAL
DIRECTOR DEL INSTITUTO TECNOLÓGICO DE ESTUDIOS SUPERIORES DE LA REGIÓN CARBONÍFERA

LIC. TERESA GUAJARDO BERLANGA
SECRETARIA DE FISCALIZACIÓN Y RENDICIÓN DE CUENTAS

C.P.C. JOSÉ ARMANDO PLATA SANDOVAL
AUDITOR SUPERIOR DEL ESTADO DE COAHUILA

LIC. EDUARDO OLMOS CASTRO
PRESIDENTE DE LA JUNTA DE GOBIERNO DEL H. CONGRESO DEL ESTADO DE COAHUILA

Opinión

Hemos auditado los estados financieros del INSTITUTO TECNOLÓGICO DE ESTUDIOS SUPERIORES DE LA REGIÓN CARBONÍFERA, DR. ROGELIO MONTEMAYOR SEGUY, que comprenden el estado de situación financiera e informe sobre pasivos contingentes al 31 de diciembre de 2020, el estado de actividades, el estado de variaciones en la hacienda pública, estado de cambios en la situación financiera, estado de flujos de efectivo, estado analítico del activo, estado analítico de la deuda y otros pasivos correspondientes al ejercicio terminado en dicha fecha, así como las notas explicativas de los estados financieros (desglose, memoria y gestión administrativa) que incluyen un resumen de las políticas contables significativas.

En nuestra opinión, los estados financieros adjuntos presentan fielmente en todos los aspectos materiales, la situación financiera del ente público al 31 de diciembre de 2020, así como de sus resultados, flujos de efectivo y la demás información contable correspondientes al ejercicio terminado en dicha fecha, de conformidad con la Ley General de Contabilidad Gubernamental y los acuerdos normativos emitidos por el Consejo Nacional de Armonización Contable (CONAC).

Fundamento de la Opinión

Hemos llevado a cabo nuestra auditoría de conformidad con las Normas Profesionales de Auditoría del Sistema Nacional de Fiscalización (NPASNF). Nuestras responsabilidades, de acuerdo con estas normas, se describen con más detalle en la sección "Responsabilidades del auditor en relación con la auditoría de los estados financieros" de nuestro informe. Somos independientes del ente público de conformidad con el Código de Ética junto con los requerimientos de ética que son aplicables a nuestra auditoría de los estados financieros y hemos cumplido las demás responsabilidades de ética de conformidad con esos requerimientos y con el Código de Ética Profesional del Sistema Nacional de Fiscalización (SNF). Consideramos que la evidencia de auditoría que hemos obtenido proporciona una base suficiente y adecuada para nuestra opinión.

Párrafo de énfasis

Llamamos la atención a la Nota GA-05 a los Estados Financieros adjuntos, en la que se describen las bases contables utilizadas para la preparación de los mismos. Dichos Estados Financieros fueron preparados para cumplir con los requerimientos normativos gubernamentales a que está sujeta la entidad, los cuales están presentados en los formatos que para tal efecto fueron establecidos por el Consejo Nacional de Armonización Contable y la Auditoría Superior del Estado de Coahuila, consecuentemente, éstos no pueden ser apropiados para otra finalidad. Nuestra opinión no se modifica por esta cuestión.

Cuestiones clave de la auditoría

Hemos determinado que no existen cuestiones clave de la auditoria que se deban comunicar en nuestro informe.

Otra Información

La dirección de la entidad es responsable de la otra información. La otra información comprende la información incluida en la Cuenta Pública del ejercicio 2020, pero no incluye los estados financieros contables y presupuestarios ni nuestro informe de auditoría correspondiente.

Nuestra opinión sobre los estados financieros no cubre la otra información y no expresamos ninguna forma de conclusión que proporcione un grado de seguridad sobre esta.

Hemos concluido que no existe una incorrección material en la otra información.

Responsabilidades de la dirección y de los responsables del gobierno de la entidad en relación con los estados financieros

La dirección es responsable de la preparación y presentación razonable de los estados financieros adjuntos de conformidad con la Ley General de Contabilidad Gubernamental y los acuerdos normativos emitidos por el CONAC, y del control interno que la dirección considere necesario para permitir la preparación de estados financieros contables libres de incorrección material, debida a fraude o error.

En la preparación de los estados financieros contables, la dirección es responsable de la valoración de la capacidad del ente público de existencia permanente, revelando, según corresponda, las cuestiones relacionadas con la existencia permanente y utilizando el postulado básico de contabilidad gubernamental existencia permanente excepto por disposición legal en la que se especifique lo contrario, o bien no exista otra alternativa realista.

Los responsables del gobierno del ente público son responsables de la supervisión del proceso de información financiera del ente.

Responsabilidades del auditor en relación con la auditoria de los estados financieros

Nuestros objetivos son obtener una seguridad razonable de que los estados financieros contables en su conjunto están libres de incorrección material, debida a fraude o error, y emitir un informe de auditoría que contiene nuestra opinión. Seguridad razonable es un alto grado de seguridad, pero no garantiza que una auditoría realizada de conformidad con las NPASNF siempre detecte una incorrección material cuando existe. Las incorrecciones pueden deberse a fraude o error y se consideran materiales si, individualmente o de forma agregada, puede preverse razonablemente que influyan en las decisiones económicas que los usuarios toman basándose en los estados financieros.

PEÑA MONETA Y COMPAÑÍA, S.C.

C.P.C. GENARO ENRIQUE PEÑA MONETA
SOCIO DIRECTOR
REG. D.G.P. 257914
REG. ASEC-RPI-028-2017
MONTECARLO 901-A COL. GUADALUPE
MONCLOVA, COAHUILA C.P. 25750
12 DE ABRIL DE 2021

II. INFORMACIÓN PRESUPUESTARIA.

Estado de Coahuila

INSTITUTO TECNOLÓGICO DE ESTUDIOS SUPERIORES DE LA REGIÓN CARBONÍFERA

ESTADO ANALÍTICO DE INGRESOS

DEL 01 de ENERO AL 31 DE DICIEMBRE DE 2020

Clasificación Económica	Estimado	Ampliaciones y Reducciones	Ingreso Modificado	Devengado	Recaudado	Diferencia
	1	2	(3= 1 + 2)	4	5	(6= 5 - 1)
Ingresos	**92,661,889.71**	**0.00**	**92,661,889.71**	**81,986,895.79**	**81,986,895.79**	**-10,674,993.92**
Ingresos Corrientes	92,661,889.71	0.00	92,661,889.71	81,986,895.79	81,986,895.79	-10,674,993.92
Ingresos de Capital	0.00	0.00	0.00	0.00	0.00	0.00
Financiamiento	**0.00**	**0.00**	**0.00**	**0.00**	**0.00**	**0.00**
Fuentes Financieras	0.00	0.00	0.00	0.00	0.00	0.00
Total	**92,661,889.71**	**0.00**	**92,661,889.71**	**81,986,895.79**	**81,986,895.79**	
					Ingresos excedentes	**0.00**

"Bajo protesta de decir verdad declaramos que los Estados Financieros y sus notas, son razonablemente correctos y son responsabilidad del emisor"

M.I. JULIO CÉSAR MONTENEGRO HERNÁNDEZ
SUBDIRECTOR DE PLANEACIÓN

M.A. ROCÍO BERNAL GARZA
DIRECTORA DE PLANEACIÓN Y VINCULACIÓN

DR. LUIS CARLOS LONGARES VIDAL
DIRECTOR GENERAL

Cuenta Pública 2020
Instituto Tecnológico De Estudios Superiores De La Región Carbonífera)
Instituto Tecnológico de Estudios Superiores de la Región Carbonífera
Estado Analítico de ingresos Por Fuente de Financiamiento
Del 01 de Enero al 31 de Diciembre de 2020

Estado de Coahuila

Estado Analítico de Ingresos por Fuente de Financiamiento	Ingreso					Diferencia
	Estimado	Ampliaciones y Reducciones	Modificado	Devengado	Recaudado	
	(1)	(2)	(3 = 1 + 2)	(4)	(5)	(6 = 5 - 1)
Ingresos del Poder Ejecutivo Federal o Estatal y de los Municipios						
Impuestos	0.00	0.00	0.00	0.00	0.00	0.00
Cuotas Y Aportaciones De Seguridad Social	0.00	0.00	0.00	0.00	0.00	0.00
Contribuciones De Mejoras	0.00	0.00	0.00	0.00	0.00	0.00
Derechos	0.00	0.00	0.00	0.00	0.00	0.00
Aprovechamientos	0.00	0.00	0.00	0.00	0.00	0.00
Participaciones, Aportaciones, Convenios, Incentivos Derivados De La Colaboración Fiscal Y Fondos Distintos De Aportaciones	77,937,641.95	0.00	77,937,641.95	69,318,764.26	69,318,764.26	-8,618,877.69
Ingresos de los Entes Públicos de los Poderes Legislativo y Judicial, de los Órganos Autónomos y del Sector Paraestatal o Paramunicipal, así como de las Empresas Productivas del Estado						
Cuotas y Aportaciones de Seguridad Social	0.00	0.00	0.00	0.00	0.00	0.00
Productos	179,855.53	0.00	179,855.53	107,063.06	107,063.06	-72,792.47
Ingresos Por Venta De Bienes, Prestación De Servicios Y Otros Ingresos	14,544,392.23	0.00	14,544,392.23	12,561,068.47	12,561,068.47	-1,983,323.76
Transferencias, Asignaciones, Subsidios y Subvenciones, y Pensiones y Jubilaciones	0.00	0.00	0.00	0.00	0.00	0.00
Ingresos Derivados de Financiamiento						
Ingresos Derivados De Financiamientos	0.00	0.00	0.00	0.00	0.00	0.00
Total	**$92,661,889.71**	**$0.00**	**$92,661,889.71**	**$81,986,895.79**	**$81,986,895.79**	
				Ingresos excedentes		**$0.00**

Bajo protesta de decir verdad declaramos que los Estados Financieros y sus notas, son razonablemente correctos y son responsabilidad del emisor.

M.I JULIO CÉSAR MONTENEGRO HERNÁNDEZ

MA. ROCÍO BERNAL GARZA

DR. LUIS CARLOS LONGARES VIDAL

Cuenta Pública 2020
Instituto Tecnológico De Estudios Superiores De La Región Carbonífera)
Instituto Tecnológico de Estudios Superiores de la Región Carbonífera
Estado Analítico de Ingresos
Del 01 de Enero al 31 de Diciembre de 2020

Estado de Coahuila

Rubro de Ingresos	Ingreso					Diferencia
	Estimado	Ampliaciones y Reducciones	Modificado	Devengado	Recaudado	
	(1)	(2)	(3 = 1 + 2)	(4)	(5)	(6 = 5 - 1)
Impuestos	0.00	0.00	0.00	0.00	0.00	0.00
Cuotas Y Aportaciones De Seguridad Social	0.00	0.00	0.00	0.00	0.00	0.00
Contribuciones De Mejoras	0.00	0.00	0.00	0.00	0.00	0.00
Derechos	0.00	0.00	0.00	0.00	0.00	0.00
Productos	179,855.53	0.00	179,855.53	107,063.06	107,063.06	-72,792.47
Aprovechamientos	0.00	0.00	0.00	0.00	0.00	0.00
Ingresos Por Venta De Bienes, Prestación De Servicios Y Otros Ingresos	14,544,392.23	0.00	14,544,392.23	12,561,068.47	12,561,068.47	-1,983,323.76
Participaciones, Aportaciones, Convenios, Incentivos Derivados De La Colaboración Fiscal Y Fondos Distintos De Aportaciones	77,937,641.95	0.00	77,937,641.95	69,318,764.26	69,318,764.26	-8,618,877.69
Transferencias, Asignaciones, Subsidios Y Subvenciones, Y Pensiones Y Jubilaciones	0.00	0.00	0.00	0.00	0.00	0.00
Ingresos Derivados De Financiamientos	0.00	0.00	0.00	0.00	0.00	0.00
Total	**$92,661,889.71**	**$0.00**	**$92,661,889.71**	**$81,986,895.79**	**$81,986,895.79**	
				Ingresos excedentes		**$0.00**

Bajo protesta de decir verdad declaramos que los Estados Financieros y sus notas, son razonablemente correctos y son responsabilidad del emisor.

M. JULIO CÉSAR MONTENEGRO HERNÁNDEZ

MA. ROCÍO BERNAL GARZA

DR. LUIS CARLOS LONGARES VIDAL

Subdirección de Planeación	$985,632.00	-$28,343.15	$957,288.85	$893,092.13	$876,412.73	$64,196.72
Departamento de Vinculación y Actividades Extraescolares	$3,396,754.91	-$206,930.64	$3,189,824.27	$2,729,324.98	$2,676,664.87	-$460,499.29
Departamento de Residencia Profesional y Servicio social	$467,699.87	-$231,233.76	$236,466.11	$69,610.79	$69,610.79	$166,855.32
Departamento de Estadística, Evaluación y Control Interno	$443,595.58	-$11,298.05	$432,297.53	$392,962.62	$384,822.94	$39,334.91
Departamento de Planeación de la Calidad	$1,231,460.00	$492,799.84	$1,724,259.84	$949,332.18	$938,529.86	$774,927.66
Coordinación de Biblioteca	$635,910.93	$180,946.97	$816,857.90	$723,971.87	$723,971.87	$92,886.03
Subdirección Administrativa	**$15,907,860.99**	**$2,812,587.01**	**$18,720,448.00**	**$16,818,173.63**	**$16,216,966.14**	**$1,902,274.37**
Subdirección Administrativa	$3,566,216.00	$902,022.40	$4,468,238.40	$3,529,237.07	$3,457,918.29	$939,001.33
Departamento de Personal	$2,444,373.82	$674,114.33	$3,118,488.15	$2,861,136.33	$2,532,439.18	$257,351.82
Departamento de Recursos Financieros	$1,299,777.03	$875,062.32	$2,174,839.35	$2,036,864.63	$1,904,515.80	$137,974.72
Departamento de Recursos Materiales y Servicios	$8,597,494.14	$361,387.96	$8,958,882.10	$8,390,935.60	$8,322,092.87	$567,946.50
TOTAL DEL GASTO	**$92,661,889.71**	**$0.00**	**$92,661,889.71**	**$83,932,382.85**	**$82,225,545.99**	**$8,729,506.86**

Bajo protesta de decir verdad declaramos que los Estados Financieros y sus notas, son razonablemente correctos y son responsabilidad del emisor.

M.I JULIO CÉSAR MONTENEGRO HERNÁNDEZ

MA. ROCÍO BERNAL GARZA

DR. LUIS CARLOS LONGARES VIDAL

Cuenta Pública 2020
Instituto Tecnológico De Estudios Superiores De La Región Carbonífera)
Instituto Tecnológico de Estudios Superiores de la Región Carbonífera
Estado Analítico del Ejercicio del presupuesto de Egresos
Clasificación Económica (por Tipo de Gasto)
Del 01 de Enero al 31 de Diciembre de 2020

Estado de Coahuila

Concepto	Egresos					
	Aprobado	Ampliaciones / (Reducciones)	Modificado	Devengado	Pagado	Subejercicio
	1	2	3 = (1 + 2)	4	5	6 = (3 - 4)
Gasto Corriente	87,261,889.71	2,226,847.80	89,488,737.51	82,075,786.17	80,368,949.31	7,412,951.34
Gasto Capital	5,400,000.00	-2,226,847.80	3,173,152.20	1,856,596.68	1,856,596.68	1,316,555.52
Amortizacion De La Deuda Y Disminucion De Pasivos	0.00	0.00	0.00	0.00	0.00	0.00
Pensiones Y Jubilaciones	0.00	0.00	0.00	0.00	0.00	0.00
Participaciones	0.00	0.00	0.00	0.00	0.00	0.00
Total del Gasto	**$92,661,889.71**	**$0.00**	**$92,661,889.71**	**$83,932,382.85**	**$82,225,545.99**	**$8,729,506.86**

Bajo protesta de decir verdad declaramos que los Estados Financieros y sus notas, son razonablemente correctos y son responsabilidad del emisor.

M.I. JULIO CÉSAR MONTENEGRO HERNÁNDEZ

MA. ROCÍO BERNAL GARZA

DR. LUIS CARLOS LONGARES VIDAL

Cuenta Pública 2020

Instituto Tecnológico De Estudios Superiores De La Región Carbonífera)

Instituto Tecnológico de Estudios Superiores de la Región Carbonífera

Estado Analítico del Ejercicio del Presupuesto de Egresos
Clasificación Por Objeto del Gasto (Capítulo y Concepto)
Del 01 de Enero al 31 de Diciembre de 2020

Estado de Coahuila

Concepto	Egresos					Subejercicio
	Aprobado	Ampliaciones/ (Reducciones)	Modificado	Devengado	Pagado	
	1	2	3 = (1 + 2)	4	5	6 = (3 - 4)
Servicios Personales	**$68,324,665.00**	**$4,893,093.54**	**$73,217,758.54**	**$70,062,500.53**	**$68,785,842.67**	**$3,155,258.01**
Remuneraciones Al Personal De Carácter Permanente	$37,866,868.00	$116,873.54	$37,983,741.54	$37,472,142.64	$37,472,142.64	$511,598.90
Remuneraciones Al Personal De Carácter Transitorio	$605,120.00	$359,911.58	$965,031.58	$869,359.65	$869,359.65	$95,671.93
Remuneraciones Adicionales Y Especiales	$14,151,325.00	$3,522,722.76	$17,674,047.76	$16,676,797.12	$16,676,797.12	$997,250.64
Seguridad Social	$10,946,352.00	$1,164,418.19	$12,110,770.19	$10,575,765.27	$9,299,107.41	$1,535,004.92
Otras Prestaciones Sociales Y Económicas	$1,971,000.00	$233,513.81	$2,204,513.81	$2,191,863.71	$2,191,863.71	$12,650.10
Previsiones	$0.00	$0.00	$0.00	$0.00	$0.00	$0.00
Pago De Estímulos A Servidores Públicos	$2,784,000.00	-$504,346.34	$2,279,653.66	$2,276,572.14	$2,276,572.14	$3,081.52
Materiales Y Suministros	**$4,367,968.85**	**-$932,057.44**	**$3,435,911.41**	**$2,395,536.71**	**$2,395,536.71**	**$1,040,374.70**
Materiales De Administración, Emisión De Documentos Y Artículos Oficiales	$1,948,573.04	-$578,988.67	$1,369,584.37	$916,578.99	$916,578.99	$453,005.38
Alimentos Y Utensilios	$406,087.16	$29,402.78	$435,489.94	$338,888.65	$338,888.65	$96,601.29
Materias Primas Y Materiales De Producción Y Comercialización	$250.09	$8,771.20	$9,021.29	$8,723.20	$8,723.20	$298.09
Materiales Y Artículos De Construcción Y De Reparación	$304,191.29	$121,157.82	$425,349.11	$331,245.68	$331,245.68	$94,103.23
Productos Químicos, Farmacéuticos Y De Laboratorio	$16,234.49	$25,221.79	$41,456.28	$40,485.91	$40,485.91	$970.37
Combustibles, Lubricantes Y Aditivos	$1,035,333.00	-$591,882.24	$443,450.76	$336,874.08	$336,874.08	$106,576.68
Vestuario, Blancos, Prendas De Protección Y Artículos Deportivos	$436,328.13	-$141,224.46	$295,103.67	$104,642.16	$104,642.16	$190,461.51
Materiales Y Suministros Para Seguridad	$0.00	$0.00	$0.00	$0.00	$0.00	$0.00
Herramientas, Refacciones Y Accesorios Menores	$220,971.65	$195,484.34	$416,455.99	$316,097.84	$316,097.84	$98,356.15
Servicios Generales	**$13,169,255.86**	**-$2,276,379.59**	**$10,892,876.27**	**$7,786,146.64**	**$7,355,967.64**	**$3,106,729.63**
Servicios Basicos	$2,430,000.00	-$118,259.65	$2,311,740.35	$1,452,576.26	$1,452,576.26	$859,164.09
Servicios De Arrendamiento	$330,370.00	-$147,224.49	$183,145.51	$110,398.11	$110,398.11	$72,747.40
Servicios Profesionales, Científicos, Técnicos Y Otros Servicios	$1,770,383.06	$497,217.42	$2,267,600.48	$1,367,963.18	$1,236,713.18	$899,637.30
Servicios Financieros, Bancarios Y Comerciales	$450,327.89	$264,442.73	$714,770.62	$607,795.71	$607,795.71	$106,974.91
Servicios De Instalación, Reparación, Mantenimiento Y Conservación	$5,106,113.31	-$2,214,691.02	$2,891,422.29	$2,620,307.93	$2,620,307.93	$271,114.36

Servicios De Comunicación Social Y Publicidad	$40,000.00	$86,630.20	$126,630.20	$103,153.20	$103,153.20	$23,477.00
Servicios De Traslado Y Viáticos	$1,624,003.56	-$657,955.76	$966,047.80	$340,974.94	$340,974.94	$625,072.86
Servicios Oficiales	$422,422.99	-$143,885.96	$278,537.03	$169,966.92	$169,966.92	$108,570.11
Otros Servicios Generales	$995,635.05	$157,346.94	$1,152,981.99	$1,013,010.39	$714,081.39	$139,971.60
Transferencias, Asignaciones, Subsidios Y Otras Ayudas	**$1,400,000.00**	**$542,191.29**	**$1,942,191.29**	**$1,831,602.29**	**$1,831,602.29**	**$110,589.00**
Transferencias Internas Y Asignaciones Al Sector Público	$0.00	$0.00	$0.00	$0.00	$0.00	$0.00
Transferencias Al Resto Del Sector Público	$0.00	$0.00	$0.00	$0.00	$0.00	$0.00
Subsidios Y Subvenciones	$0.00	$0.00	$0.00	$0.00	$0.00	$0.00
Ayudas Sociales	$1,400,000.00	$542,191.29	$1,942,191.29	$1,831,602.29	$1,831,602.29	$110,589.00
Pensiones Y Jubilaciones	$0.00	$0.00	$0.00	$0.00	$0.00	$0.00
Transferencias A Fideicomisos, Mandatos Y Otros Análogos	$0.00	$0.00	$0.00	$0.00	$0.00	$0.00
Transferencias A La Seguridad Social	$0.00	$0.00	$0.00	$0.00	$0.00	$0.00
Donativos	$0.00	$0.00	$0.00	$0.00	$0.00	$0.00
Transferencias Al Exterior	$0.00	$0.00	$0.00	$0.00	$0.00	$0.00
Bienes Muebles, Inmuebles E Intangibles	**$5,400,000.00**	**-$2,226,847.80**	**$3,173,152.20**	**$1,856,596.68**	**$1,856,596.68**	**$1,316,555.52**
Mobiliario Y Equipo De Administración	$1,837,744.27	-$1,534,217.61	$303,526.66	$209,661.53	$209,661.53	$93,865.13
Mobiliario Y Equipo Educacional Y Recreativo	$340,263.52	-$119,785.05	$220,478.47	$83,714.88	$83,714.68	$136,763.59
Equipo E Instrumental Médico Y De Laboratorio	$0.00	$0.00	$0.00	$0.00	$0.00	$0.00
Vehículos Y Equipo De Transporte	$2,600,000.00	-$138,012.49	$2,461,987.51	$1,379,713.91	$1,379,713.91	$1,082,273.60
Equipo De Defensa Y Seguridad	$0.00	$0.00	$0.00	$0.00	$0.00	$0.00
Maquinaria, Otros Equipos Y Herramientas	$261,992.21	-$82,676.95	$179,315.26	$175,662.06	$175,662.06	$3,653.20
Activos Biológicos	$0.00	$0.00	$0.00	$0.00	$0.00	$0.00
Bienes Inmuebles	$0.00	$0.00	$0.00	$0.00	$0.00	$0.00
Activos Intangibles	$360,000.00	-$352,155.70	$7,844.30	$7,844.30	$7,844.30	$0.00
Inversión Pública	**$0.00**	**$0.00**	**$0.00**	**$0.00**	**$0.00**	**$0.00**
Obra Pública En Bienes De Dominio Público	$0.00	$0.00	$0.00	$0.00	$0.00	$0.00
Obra Pública En Bienes Propios	$0.00	$0.00	$0.00	$0.00	$0.00	$0.00
Proyectos Productivos Y Acciones De Fomento	$0.00	$0.00	$0.00	$0.00	$0.00	$0.00
Inversiones Financieras Y Otras Provisiones	**$0.00**	**$0.00**	**$0.00**	**$0.00**	**$0.00**	**$0.00**
Inversiones Para El Fomento De Actividades Productivas	$0.00	$0.00	$0.00	$0.00	$0.00	$0.00
Acciones Y Participaciones De Capital	$0.00	$0.00	$0.00	$0.00	$0.00	$0.00
Compra De Títulos Y Valores	$0.00	$0.00	$0.00	$0.00	$0.00	$0.00
Concesión De Préstamos	$0.00	$0.00	$0.00	$0.00	$0.00	$0.00
Inversiones En Fideicomisos, Mandatos Y Otros Análogos	$0.00	$0.00	$0.00	$0.00	$0.00	$0.00
Otras Inversiones Financieras	$0.00	$0.00	$0.00	$0.00	$0.00	$0.00
Provisiones Para Contingencias Y Otras Erogaciones Especiales	$0.00	$0.00	$0.00	$0.00	$0.00	$0.00
Participaciones Y Aportaciones	**$0.00**	**$0.00**	**$0.00**	**$0.00**	**$0.00**	**$0.00**

Participaciones	$0.00	$0.00	$0.00	$0.00	$0.00	$0.00
Aportaciones	$0.00	$0.00	$0.00	$0.00	$0.00	$0.00
Convenios	$0.00	$0.00	$0.00	$0.00	$0.00	$0.00
Deuda Pública	**$0.00**	**$0.00**	**$0.00**	**$0.00**	**$0.00**	**$0.00**
Amortización De La Deuda Pública	$0.00	$0.00	$0.00	$0.00	$0.00	$0.00
Intereses De La Deuda Pública	$0.00	$0.00	$0.00	$0.00	$0.00	$0.00
Comisiones De La Deuda Pública	$0.00	$0.00	$0.00	$0.00	$0.00	$0.00
Gastos De La Deuda Pública	$0.00	$0.00	$0.00	$0.00	$0.00	$0.00
Costo Por Coberturas	$0.00	$0.00	$0.00	$0.00	$0.00	$0.00
Apoyos Financieros	$0.00	$0.00	$0.00	$0.00	$0.00	$0.00
Adeudos De Ejercicios Fiscales Anteriores (Adefas)	$0.00	$0.00	$0.00	$0.00	$0.00	$0.00
Total del Gasto	**$92,661,889.71**	**$0.00**	**$92,661,889.71**	**$83,932,382.85**	**$82,225,545.99**	**$8,729,506.86**

Bajo protesta de decir verdad declaramos que los Estados Financieros y sus notas, son razonablemente correctos y son responsabilidad del emisor.

M.I. JULIO CÉSAR MONTENEGRO HERNÁNDEZ

MA. ROCÍO BERNAL GARZA

DR. LUIS CARLOS LONGARES VIDAL

Cuenta Pública 2020

Instituto Tecnológico De Estudios Superiores De La Región Carbonífera)
Instituto Tecnológico de Estudios Superiores de la Región Carbonífera
Estado Analítico del Ejercicio del Presupuesto de Egresos
Clasificación Funcional (Finalidad y Función)
Del 01 de Enero al 31 de Diciembre de 2020
(PESOS)

Estado de Coahuila

	Egresos					
Concepto	**Aprobado**	**Ampliaciones / (Reducciones)**	**Modificado**	**Devengado**	**Pagado**	**Subejercicio**
	1	2	3 = (1 + 2)	4	5	6 = (3 - 4)
Gobierno	**$0.00**	**$0.00**	**$0.00**	**$0.00**	**$0.00**	**$0.00**
Legislacion	0.00	0.00	0.00	0.00	0.00	0.00
Justicia	0.00	0.00	0.00	0.00	0.00	0.00
Coordinacion De La Politica De Gobiemo	0.00	0.00	0.00	0.00	0.00	0.00
Relaciones Exteriores	0.00	0.00	0.00	0.00	0.00	0.00
Asuntos Financieros Y Hacendarios	0.00	0.00	0.00	0.00	0.00	0.00
Seguridad Nacional	0.00	0.00	0.00	0.00	0.00	0.00
Asuntos De Orden Público Y De Seguridad Interior	0.00	0.00	0.00	0.00	0.00	0.00
Otros Servicios Generales	0.00	0.00	0.00	0.00	0.00	0.00
Desarrollo Social	**$92,661,889.71**	**$0.00**	**$92,661,889.71**	**$83,932,382.85**	**$82,225,545.99**	**$8,729,506.86**
Proteccion Ambiental	0.00	0.00	0.00	0.00	0.00	0.00
Vivienda Y Servicios A La Comunidad	0.00	0.00	0.00	0.00	0.00	0.00
Salud	0.00	0.00	0.00	0.00	0.00	0.00
Recreacion, Cultura Y Otras Manifestaciones Sociales	0.00	0.00	0.00	0.00	0.00	0.00
Educacion	92,661,889.71	0.00	92,661,889.71	83,932,382.85	82,225,545.99	8,729,506.86
Proteccion Social	0.00	0.00	0.00	0.00	0.00	0.00
Otros Asuntos Sociales	0.00	0.00	0.00	0.00	0.00	0.00
Desarrollo Economico	**$0.00**	**$0.00**	**$0.00**	**$0.00**	**$0.00**	**$0.00**
Asuntos Economicos, Comerciales Y Laborales En General	0.00	0.00	0.00	0.00	0.00	0.00
Agropecuaria, Silvicultura, Pesca Y Caza	0.00	0.00	0.00	0.00	0.00	0.00
Combustibles Y Energia	0.00	0.00	0.00	0.00	0.00	0.00
Mineria, Manufacturas Y Construccion	0.00	0.00	0.00	0.00	0.00	0.00

Transporte	0.00	0.00	0.00	0.00	0.00	0.00
Comunicaciones	0.00	0.00	0.00	0.00	0.00	0.00
Turismo	0.00	0.00	0.00	0.00	0.00	0.00
Ciencia, Tecnologia E Innovacion	0.00	0.00	0.00	0.00	0.00	0.00
Otras Industrias Y Otros Asuntos Economicos	0.00	0.00	0.00	0.00	0.00	0.00
Otras No Clasificadas En Funciones Anteriores	**$0.00**	**$0.00**	**$0.00**	**$0.00**	**$0.00**	**$0.00**
Transacciones De La Deuda Publica / Costo Financiero De La Deuda	0.00	0.00	0.00	0.00	0.00	0.00
Transferencias, Participaciones Y Aportaciones Entre Diferentes Niveles Y Ordenes De Gobiemo	0.00	0.00	0.00	0.00	0.00	0.00
Saneamiento Del Sistema Financiero	0.00	0.00	0.00	0.00	0.00	0.00
Adeudos De Ejercicios Fiscales Anteriores	0.00	0.00	0.00	0.00	0.00	0.00
Total del Gasto	**$92,661,889.71**	**$0.00**	**$92,661,889.71**	**$83,932,382.85**	**$82,225,545.99**	**$8,729,506.86**

Bajo protesta de decir verdad declaramos que los Estados Financieros y sus notas, son razonablemente correctos y son responsabilidad del emisor.

M. JULIO CÉSAR MONTENEGRO HERNÁNDEZ

MA. ROCIO BERNAL GARZA

DR. LUIS CARLOS LONGARES VIDAL

INSTITUTO TECNOLOGICO DE ESTUDIOS SUPERIORES DE LA REGION CARBONIFERA

Endeudamiento Neto

Del 01 de enero al 31 de diciembre de 2020

Identificación de Crédito o Instrumento	Contratación / Colocación	Amortización	Endeudamiento Neto
	A	B	C = A - B
Créditos Bancarios			
Total Créditos Bancarios	0.00	0.00	0.00
Otros Instrumentos de Deuda			
Total Otros Instrumentos de Deuda	0.00	0.00	0.00
TOTAL	**0.00**	**0.00**	**0.00**

Bajo protesta de decir verdad declaramos que los Estados Financieros y sus notas, son razonablemente correctos y son responsabilidad del emisor.

C. P. GISELA DE LEON SALINAS
JEFA DEL DEPARTAMENTO DE
RECURSOS FINANCIEROS

DR. LUIS CARLOS LONGARES VIDAL
DIRECTOR GENERAL

C. P. ELPIDIO PEREZ VALDES
SUBDIRECTOR ADMINISTRATIVO

INSTITUTO TECNOLOGICO DE ESTUDIOS SUPERIORES DE LA REGION CARBONIFERA

Intereses de la Deuda

Del 01 de enero al 31 de diciembre de 2020

Identificación de Crédito o Instrumento	Devengado	Pagado
Créditos Bancarios		
Total de Intereses de Créditos Bancarios	0.00	0.00
Otros Instrumentos de Deuda		
Total de Intereses de Otros Instrumentos de Deuda	0.00	0.00
TOTAL	**0.00**	**0.00**

Bajo protesta de decir verdad declaramos que los Estados Financieros y sus notas, son razonablemente correctos y son responsabilidad del emisor.

C. P. GISELA DE LEON SALINAS
JEFA DEL DEPARTAMENTO DE
RECURSOS FINANCIEROS

DR. LUIS CARLOS LONGARES VIDAL
DIRECTOR GENERAL

C. P. ELPIDIO PEREZ VALDES
SUBDIRECTOR ADMINISTRATIVO

Cuenta Pública 2020
Instituto Tecnológico De Estudios Superiores De La Región Carbonífera

Indicadores de Postura Fiscal
Del 01 de Enero al 31 de Diciembre de 2020
(PESOS)

Estado de Coahuila

Concepto	Estimado	Devengado	Pagado
I. Ingresos Presupuestarios (I=1+2)	**$92,661,889.71**	**$81,986,895.79**	**$81,986,895.79**
1. Ingresos del Gobierno de la Entidad Federativa	$0.00	$0.00	$0.00
2. Ingresos del Sector Paraestatal	92,661,889.71	81,986,895.79	81,986,895.79
II. Egresos Presupuestarios (II=3+4)	**$92,661,889.71**	**$83,932,382.85**	**$82,225,545.99**
3. Egresos del Gobierno de la Entidad Federativa	$0.00	$0.00	$0.00
4. Egresos del Sector Paraestatal	92,661,889.71	83,932,382.85	82,225,545.99
III. Balance Presupuestario (Superávit o Déficit) (III=I-II)	**$0.00**	**-$1,945,487.06**	**-$238,650.20**

Concepto	Estimado	Devengado	Pagado
III. Balance Presupuestario (Superávit o Déficit)	**$0.00**	**-$1,945,487.06**	**-$238,650.20**
IV. Intereses, Comisiones y Gastos de la Deuda	**$0.00**	**$0.00**	**$0.00**
V. Balance Primario (Superávit o Déficit) (V=III+IV)	**$0.00**	**-$1,945,487.06**	**-$238,650.20**

Concepto	Estimado	Devengado	Pagado
A. Financiamiento	**$0.00**	**$0.00**	**$0.00**
B. Amortización de la Deuda	**$0.00**	**$0.00**	**$0.00**
C. Endeudamiento ó Desendeudamiento (C=A-B)	**$0.00**	**$0.00**	**$0.00**

Bajo protesta de decir verdad declaramos que los Estados Financieros y sus notas, son razonablemente correctos y son responsabilidad del emisor.

C. P. GISELA DE LEON SALINAS
JEFA DEL DEPARTAMENTO DE
RECURSOS FINANCIEROS

DR. LUIS CARLOS LONGARES VIDAL
DIRECTOR GENERAL

C. P. ELPIDIO PEREZ VALDES
SUBDIRECTOR ADMINISTATIVO

III. INFORMACIÓN PROGRAMÁTICA.

Cuenta Pública 2020
Instituto Tecnológico De Estudios Superiores De La Región Carbonífera)
Instituto Tecnológico de Estudios Superiores de la Región Carbonífera
Gasto por Categoría Programática
Del 01 de Enero al 31 de Diciembre de 2020

Estado de Coahuila

Concepto	Egresos					Subejercicio
	Aprobado	Ampliaciones / (Reducciones)	Modificado	Devengado	Pagado	
	1	2	3 = (1+2)	4	5	6 = (3-4)
Programas						
Subsidios: Sector Social y Privado o Entidades Federativas y Municipios						
Sujetos a Reglas de Operación	0.00	0.00	0.00	0.00	0.00	0.00
Otros Subsidios	0.00	0.00	0.00	0.00	0.00	0.00
Desempeño de las Funciones						
Funciones de las Fuerzas Armadas (Únicamente Gobierno Federal)	0.00	0.00	0.00	0.00	0.00	0.00
Provisión de Bienes Públicos	0.00	0.00	0.00	0.00	0.00	0.00
Prestación de Servicios Públicos	92,661,889.71	0.00	e2,661,889.71	83,932,382.85	82,225,545.99	8,729,506.86
Promoción y fomento	0.00	0.00	0.00	0.00	0.00	0.00
Regulación y supervisión	0.00	0.00	0.00	0.00	0.00	0.00
Proyectos de inversión	0.00	0.00	0.00	0.00	0.00	0.00
Planeación, seguimiento y evaluación de políticas públicas	0.00	0.00	0.00	0.00	0.00	0.00
Específicos	0.00	0.00	0.00	0.00	0.00	0.00
Administrativos y de Apoyo						
Apoyo al proceso presupuestario y para mejorar la eficiencia institucional	0.00	0.00	0.00	0.00	0.00	0.00
Apoyo a la función pública y al mejoramiento de la gestión	0.00	0.00	0.00	0.00	0.00	0.00
Operaciones ajenas	0.00	0.00	0.00	0.00	0.00	0.00
Compromisos						
Obligaciones de cumplimiento de resolución jurisdiccional	0.00	0.00	0.00	0.00	0.00	0.00
Desastres Naturales	0.00	0.00	0.00	0.00	0.00	0.00
Obligaciones						
Pensiones y jubilaciones	0.00	0.00	0.00	0.00	0.00	0.00
Aportaciones a la seguridad social	0.00	0.00	0.00	0.00	0.00	0.00
Aportaciones a fondos de estabilización	0.00	0.00	0.00	0.00	0.00	0.00
Aportaciones a fondos de inversión y reestructura de pensiones	0.00	0.00	0.00	0.00	0.00	0.00
Programas de Gasto Federalizado (Gobierno Federal)						
Gasto Federalizado	0.00	0.00	0.00	0.00	0.00	0.00
Participaciones a entidades federativas y municipios	0.00	0.00	0.00	0.00	0.00	0.00
Costo financiero, deuda o apoyos a deudores y ahorradores de la banca	0.00	0.00	0.00	0.00	0.00	0.00
Adeudos de ejercicios fiscales anteriores	0.00	0.00	0.00	0.00	0.00	0.00
Total del Gasto	**$92,661,889.71**	**$8.00**	**$92,661,889.71**	**$83,932,382.85**	**$82,225,545.99**	**$8,729,506.86**

Bajo protesta de decir verdad declaramos que los Estados Financieros y sus notas, son razonablemente correctos y son responsabilidad del emisor.

M.I JULIO CESAR MONTENEGRO HERNÁNDEZ

MA. ROCIO BERNAL GARZA

DR. LUIS CARLOS LONGARES VIDAL

TEC CARBONÍFERA
www.tec-carbonifera.edu.mx

INSTITUTO TECNOLÓGICO DE ESTUDIOS SUPERIORES DE LA REGIÓN CARBONÍFERA.
Programas proyectos de Inversión
Del 01 de enero al 31 de diciembre de 2020.

Programa o Proyecto de Inversión	# de Acuerdo	Tipo de Recursos	Presupuesto		% de Avance Físico	Estado
			Aprobado	Ejercido		
Construcción de 315 metros de cerca perimetral para el Tecnológico de la Región Carbonífera	I.ORD.472 150120	Ingresos Propios	$1,216,000.00	$1,389,051.53	100.00%	Concluido
Construcción de área para archivo financiero	I.ORD.473 15012020	Ingresos Propios	$185,000.00	$184,684.75	100.00%	Concluido
Adquisición de equipo para conformar el Laboratorio de Metrología	I.ORD.475 15012020	Ingresos Propios	$100,000.00	$117,600.00	100.00%	Concluido
Mantenimiento y modernización del edificio y salón de actividades extracurriculares e incubadora de negocios	IV.ORD.488 14102020	Ingresos Propios	$793,989.21	$675,121.85	100.00%	Concluido
Mantenimiento en aulas y laboratorios	IV.ORD.492 14102020	Ingresos Propios	$230,053.01	$200,042.23	100.00%	Concluido

Bajo protesta de decir verdad declaramos que los Estados Financieros y sus notas, son razonablemente correctos y son responsabilidad del emisor.

M.I. JULIO CÉSAR MONTENEGRO HERNÁNDEZ
SUBDIRECTOR DE PLANEACIÓN

M.A y L. ROCIO BERNAL GARZA
DIRECTORA DE PLANEACIÓN Y VINCULACIÓN

DR. LUIS CARLOS LONGARES VIDAL
DIRECTOR GENERAL

3. Indicadores de Resultados

MATRIZ DE INDICADORES 2020

Entidad Federativa: E05 Coahuila de Zaragoza
Area de Enfoque: AE01 Educacion Superior

UNIDAD RESPONSABLE: INSTITUTO TECNOLÓGICO DE ESTUDIOS SUPERIORES DE LA REGIÓN CARBONÍFERA

PROGRAMA PRESUPUESTARIO: PRESTACION DE SERVICIOS PUBLICOS

ALINEACIÓN PSE

OBJETIVO: Fortalecer la calidad de los servicios educativos.

ESTRATEGIA: Estrategia 1.3. Fortalecer la calidad y la pertinencia de los programas educativos de licenciatura para promover su acreditación

FIN	RESUMEN NARRATIVO	INDICADOR	META	SUPUESTO	MEDIO DE VERIFICACION	ALINEACIÓN PSE (Lineas de Accion)	ALINEACIÓN LOCAL
Contribuir a fortalecer la calidad y pertinencia de la educación superior.	Para fortalecer la calidad de la educación superior tecnológica que se imparte en el ITESRC, este objetivo se enfoca a asegurar la pertinencia de la oferta educativa, mejorar la habilitación del profesorado, su formación y actualización permanente; impulsar su desarrollo profesional y el reconocimiento al desempeño de la función docente y de investigación, así como a fortalecer los indicadores de capacidad y competitividad académicas y su repercusión en la calidad de los programas educativos.	Estudiantes de licenciatura inscritas en programas acreditadas a reconocidos por su calidad.	100%	El Tecnológica de la Región Carbonífera cuenta con el 100% de sus programas educativos acreditados reconocidos por su calidad.	Estadística 911 TecNM	2.32	1.3.3
Indicador 1	1.1 Porcentaje de estudiantes de licenciatura inscritos en programas acreditados o reconocidos por su calidad.	Porcentaje de estudiantes de licenciatura que realizan sus estudios en programas acreditados o reconocidos por su calidad.	100%	Existen fortalezas e intereses institucionales comunes para consolidar una educación superior con calidad	Estadísaca 911 TecNM	2.3.2	1.3.3
Propósito 1	La población matriculada en educación superior es atendida con servicios de educativos reconocidos por su calidad	Tasa de variación de la matrícula de licenciatura en programas reconocidos por su calidad	100%	Se cuenta con programas educativos reconocidos por su calidad , profesores de tiempo completo, con un perfil apropiado y apoyos a la investigación	Reporte de matrícula de licenciatura, baja resguardo del Departamento de Control Escolar y Servicios Educativos	2.3.2	1.3.3, 1.3.4, 1.3.7
Componente 1	Programas educativos de licenciatura evaluados y/o acreditados reconocidos por la calidad	Porcentaje de programas educativos de licenciatura evaluados y/o acreditados por su calidad	100%	Las programas educativos de licenciatura que son sometidos para su re-acreditación ante un organismo de COPAES, mantienen su acreditación, los programas educativos a nivel licenciatura que por primera vez son sometidos ante un organismo COPAES obtienen su acreditación, las programas evaluadas por CIEES obtienen el nivel 1.	Reportes de programas de buena calidad de nuevo licenciatura, baja resguarda del Departamento de Calidad	2.3.2	1.3.3, 1.3.4, 1.3.7
Actividad 1	Seguimiento a la acreditación de programas educativos	Programas educativos de licenciatura evaluadas y/o acreditadas por su calidad	100%	Las divisiones académicas impulsan el mantenimiento de los programas educativos a nivel licenciatura	Reportes de medio termino de las programa educativos de medio termino, baja resguarda del Departamento de Calidad	2.3.2	1.3.3, 1.3.4, 1.3.7
Indicador 2	1.2 Porcentaje de profesores de tiempo completo con posgrado	Mide la proporción de profesores de tiempo completo con posgrado respecto al total de profesores de tiempo completo.	70%	La planta docente actual, se interesa por elevar su nivel académico, mediante un posgrado.	Reportes de personal académico con estudios de posgrado, baja resguardo del Departamento de Desarrollo Académico y Estudios de posgrado	2.3.5	1.1.1, 1.1.2, 1.1.3
Propósito 2	Docentes de tiempo completo que cuentan con estudios de posgrado	Tasa de variación entre profesores de tiempo completo con estudios de posgrado	70%	Los docentes de las diferentes divisiones académicas, desean incrementar su nivel académico estudiando un posgrado mediante convocatorias de beca.	Reporte de solicitudes de profesores que han aplicado en las diferentes convocatorias que se encuentra bajo resguardo del Departamento de Desarrollo Académico y Estudios de posgrado	2.3.5	1.1.1, 1.1.2, 1.1.3
Componente 2	Docentes realizando estudios de posgrado	Porcentaje de docentes que se encuentran estudiando un posgrado	70%	Los docentes del Tecnológico se interesan por aplicar a las convocatorias del Conacyt	Docentes favorecidos con becas de conacyt baja resguardo del Departamento de Desarrollo Académico y Estudios de Posgrado	2.3.5	1.1.1, 1.1.2, 1.1.3
Actividad 2	Seguimiento de avance de los docentes que estudian posgrado con algún tipo de beca	Porcentaje de avance de los docentes que estudian posgrado con algún tipo de beca	70%	Los docentes del Tecnológico, se interesan por reportar su avance en sus estudios de posgrado	Avance de los docentes que realizan estudios de posgrado con algún tipo de beca, baja resguarda del Departamento de Desarrollo Académica y Estudios de Posgrado	2.3.5	1.1.1, 1.1.2, 1.1.3
Indicador 3	1.3 Porcentaje de profesores de tiempo completo con reconocimiento del perfil deseable.	Proporción de profesores de tiempo completo con reconocimiento del perfil deseable, respecto del total de profesores de tiempo completo con posgrado.	20%	Los Docentes del tecnológico muestran interés por alcanzar el perfil deseable	Reporte de los docentes que cuentan con perfil deseable, bajo resguardo del Departamento de Desarrollo Académico	2.3.5	1.2.1,1.2.2, 1.2.3, 1.2.4, 1.2.5
Propósito 3	Docentes que cuentan con perfil deseable	Tasa de variación de docentes con perfil deseable	20%	Los docentes de las diferentes divisiones académicas, se interesan por alcanzar el perfil deseable	Reportes de solicitudes de docentes que aplican para evaluación de perfil deseable, bajo resguardo del Departamento de Desarrollo Académica	2.3.5	1.2.1,1.2.2, 1.2.3, 1.2.4, 1.2.5
Componente 3	Número de docentes con perfil deseable	Docentes que cuentan con perfil deseable	20%	Los docentes del Tecnológico muestran interés por aplicar a la convocatoria de perfil deseable	Reportes de solicitudes de docentes que aplican para evaluación de perfil deseable, bajo resguardo del Departamento de Desarrollo Académico	2.3.5	1.2.1,1.2.2, 1.2.3, 1.2.4, 1.2.5
Actividad 3	Seguimiento de las solicitudes de docentes que aplicaron para la evaluación de perfil deseable	Porcentaje de docentes que aplican a las solicitudes de perfil deseable	20%	Los docentes del Tecnológico muestran interés por aplicar a la convocatoria de perfil deseable	Reportes de solicitudes de docentes que aplican para evaluación de perfil deseable en comparación con las docentes que consiguieron dicho perfil, baja resguarda del Departamento de Desarrollo Académico	2.3.5	1.2.1,1.2.2, 1.2.3, 1.2.4, 1.2.5
Indicador 4	1.4 Eficiencia terminal.	Porcentaje de estudiantes que se titulan de la licenciatura en el ciclo escolar con respecto al número de estudiantes que ingresaron en ese mismo nivel seis años antes.	65%	Las estudiantes de las generaciones que ingresan al programa educativo culminan sus estudios profesionales	Sistema de Indicadores básicos del TecNM	1.1 (lineas transversales)	2.2.7, 2.2.8
Propósito 4	Porcentaje de alumnos que ingresaron de una generación que terminaron sus estudios profesionales	Tasa de variación de estudiantes que ingresaron por generación y se titulan	65%	Los alumnos que se inscriben en el programa educativo, concluyen sus estudios profesionales	Sistema de indicadores institucionales, baja resguardo del Departamento de Estadística y Evaluación	1.1 (lineas transversales)	2.2.7, 2.2.8
Componente 4	Número de estudiantes por cohorte que concluyen sus estudios profesionales	Tasa de variación por cohorte generacional	65%	Las estudiantes de las generaciones que ingresan al programa educativo culminan sus estudios profesionales	Sistema de indicadores institucionales, bajo resguardo del Departamento de Estadística y Evaluación	1.1 (lineas transversales)	2.2.7, 2.2.8
Actividad 4	Asegurar el seguimiento a la trayectoria académica de los estudiantes del ITESRC, con base en un sistema soportado por TIC	Tasa de variación por cohorte generacional	65%	Se realiza un adecuado seguimiento de la trayectoria académica por cohorte generacional	Trayectoria educativa, bajo resguardo de las Divisiones Académicas	1.1 (lineas transversales)	2.2.7, 2.2.8

M.I. JULIO CÉSAR MONTENEGRO HERNÁNDEZ
SUBDIRECTOR DE PLANEACIÓN

M.A.V. DOCIO BERNAL GARZA
DIRECTORA DE PLANEACIÓN Y VINCULACIÓN

DR. LUIS CARLOS LONGARES VIDAL
DIRECTOR GENERAL

3. Indicadores de Resultados

MATRIZ DE INDICADORES 2020

Entidad Federativa: E05 Coahuila de Zaragoza Area de Enfoque: AE01 Educación Superior	
UNIDAD RESPONSABLE: INSTITUTO TECNOLÓGICO DE ESTUDIOS SUPERIORES DE LA REGIÓN CARBONÍFERA	
PROGRAMA PRESUPUESTARIO: PRESTACIÓN DE SERVICIOS PÚBLICOS	
ALINEACIÓN PSE	
OBJETIVO:	Incrementar la cobertura, promover la inclusión y la equidad educativa
ESTRATEGIA:	Estrategia 2.1. Incrementar la cobertura de la educación superior y ampliar la oferta educativa del ITESRC

FIN	RESUMEN NARRATIVO	INDICADOR	META	SUPUESTO	MEDIO DE VERIFICACIÓN	ALINEACIÓN PSE (Líneas de Acción)	ALINEACIÓN LOCAL
Contribuir a fortalecer la calidad y pertinencia de la educación superior.	Contribuir a incrementar la cobertura de las institutos y centros del TecNM y atender, en especial, a los grupos de la población que más lo necesitan, con estrategias que involucren la diversidad cultural y lingüística, valoren los requerimientos de la población con discapacidad y tomen en cuenta todas las barreras que impiden a mujeres y grupos vulnerables el acceso, permanencia y egreso en la educación superior tecnológica.	Incrementar la cobertura, promover la inclusión y la equidad educativa.	2400	Se gestionan adecuadamente los recursos asignados para atender a la demanda del servicio educativo.	Estadística 911 del TecNM	3.1.4	2.1.2, 2.1.3
Indicador 1	2.1 Matrícula de nivel licenciatura	Número de estudiantes inscritos en programas de Licenciatura	2400	Los estudiantes están interesados en continuar y terminar su educación superior	Estadística 911 del TecNM	3.1.4	2.1.2, 2.1.3
Propósito 1	La población matriculada en educación superior es atendida	Total de estudiantes inscritos en programas de licenciatura	2400	Se cuenta con las condiciones necesarias para brindar atención a estudiantes que desean inscribirse y culminar su educación superior	Reporte de matrícula de licenciatura, bajo resguardo del Departamento de Control Escolar y Servicios Educativos	3.1.4	2.1.2, 2.1.3
Componente 1	Atención a la matrícula	Estudiantes atendidos según la matrícula	2400	Se cuentan con los recursos necesarios para brindar atención a la matrícula	Estructura educativa, bajo resguardo de Dirección Académica	3.1.4	2.1.2, 2.1.3
Actividad 1	Atención a estudiantes de todas las especialidades	Estudiantes atendidos de las diferentes especialidades ofertadas	2400	Se cuenta con la capacidad de atención para los estudiantes de las diferentes especialidades	Estructura educativa, por alumnos de las diferentes especialidades, bajo resguardo de Dirección Académica	3.1.4	2.1.2, 2.1.3
Indicador 2	2.2 Matrícula de posgrado	Número de estudiantes que realizan estudios en programas de posgrado.	40	Se gestionan adecuadamente los recursos asignados para atender a la demanda del servicio educativo de posgrado	Estadística 911 del TecNM	2.4.1	2.1.3, 2.2.1
Propósito 2	Realizar estudios pertinentes para la apertura de programas de posgrado	Estudio de los requerimientos necesarios para apertura estudios de posgrado	40	Se conocen los requisitos necesarios para la apertura de un programa educativo de posgrado	Requisitos para la apertura de posgrado, bajo resguardo de la Subdirección de Investigación y Estudios de Posgrado	2.4.1	2.1.3, 2.2.1
Componente 2	Posibles alumnos atendidos en estudios de posgrado	Indicador de posibles aspirantes a estudios de posgrado.	40	Se cuenta con datos que indican que existen profesionistas interesados en cursar un posgrado	Estudio de factibilidad de la apertura de posgrado, bajo resguardo de la Subdirección de Investigación y Estudios de Posgrado	2.4.1	2.1.3, 2.2.1
Actividad 2	Actualización y apertura del programa de posgrado	Convocatorias lanzadas para la contratación de personal que cuente con doctorado	40	Se cuenta con los requisitos necesarios para la apertura de un programa de posgrado	Estudio para la apertura de posgrado, bajo resguardo de la Subdirección de Investigación y Estudios de Posgrado	2.4.1	2.1.3, 2.2.1
Indicador 3	2.3 Matrícula de educación a Distancia	Total de estudiantes inscritos en programas de licenciatura en su modalidad a distancia	20	Se cuenta con las condiciones necesarias para brindar atención a estudiantes que desean inscribirse y culminar su educación superior a través de la modalidad a distancia	Reporte de matrícula de licenciatura, bajo resguardo del Departamento de Control Escolar y Servicios Educativos	2.6.5, 3.1.7, 3.7.5	1.5.3, 1.5.5, 1.5.7, 1.5.8
Propósito 3	La población matriculada en educación superior a distancia es atendida	Estudiantes atendidos según la matrícula de educación a distancia4	20	Se cuentan con los recursos necesarios para brindar atención a la matrícula	Estructura educativa, bajo resguardo de Dirección Académica	2.6.5, 3.1.7, 3.7.5	1.5.3, 1.5.5, 1.5.7, 1.5.8
Componente 3	Atención a la matrícula	Estudiantes atendidos según la matrícula en la modalidad a distancia.	20	Se cuentan con los recursos necesarios para brindar atención a la matrícula de educación a distancia	Estructura educativa, bajo resguardo de Dirección Académica	2.6.5, 3.1.7, 3.7.5	1.5.3, 1.5.5, 1.5.7, 1.5.8
Actividad 3	Atención a estudiantes de las especialidades de educación a distancia	Estudiantes atendidos de las diferentes especialidades ofertadas de educación a distancia.	20	Se cuenta con la capacidad de atención para los estudiantes de educación a distancia de las diferentes especialidades	Estructura educativa, por alumnos de las diferentes especialidades, bajo resguardo de Dirección Académica	2.6.5, 3.1.7, 3.7.5	1.5.3, 1.5.5, 1.5.7, 1.5.8

M.I. JULIO CÉSAR MONTENEGRO HERNÁNDEZ
SUBDIRECTOR DE PLANEACIÓN

M.A.T.L. ROCIO BERNAL GARZA
DIRECTORA DE PLANEACIÓN Y VINCULACIÓN

DR. LUIS CARLOS LONGARES VIDAL
DIRECTOR GENERAL

3. Indicadores de Resultados
MATRIZ DE INDICADORES 2020

Entidad Federativa: E05 Coahuila de Zaragoza
Área de Enfoque: AE61 Educación Superior

UNIDAD RESPONSABLE: INSTITUTO TECNOLÓGICO DE ESTUDIOS SUPERIORES DE LA REGIÓN CARBONÍFERA

PROGRAMA PRESUPUESTARIO: PRESTACIÓN DE SERVICIOS PÚBLICOS

ALINEACIÓN PSE

OBJETIVO: Promover la formación integral de los estudiantes

ESTRATEGIA: Estrategia 3.1. Fomentar la práctica de las actividades deportivas y recreativas en el ITESRC

FIN	RESUMEN NARRATIVO	INDICADOR	META	SUPUESTO	MEDIO DE VERIFICACIÓN	ALINEACIÓN PSE (Líneas de Acción)	ALINEACIÓN LOCAL
Contribuir a fortalecer la cultura del cuidado físico, prevención, solidaridad y sustentabilidad.	La formación integral en la educación se orienta al desarrollo pleno de todas las potencialidades del ser humano; es decir, aunado al cultivo académico, se promueve el crecimiento armónico de la persona desde su riqueza interior, la salud de su cuerpo y su convivencia con los demás.	Proporción de estudiantes que participan en actividades cívicas, artísticas y culturales promovidas y organizadas por los institutos y centros respecto de la matrícula total.	30%	Se gestionan adecuadamente los recursos asignados para atender a formación integral de los estudiantes.	Estadística 911 del TecNM	3.2.8	3.1.6, 3.2.1, 3.3.4
Indicador 1	3.1 Porcentaje de estudiantes que participan en actividades de extensión: artísticas, culturalce y cívicas.	Número de estudiantes que participan en actividades de extensión: artísticas, culturales y cívica, promovidas y organizadas el ITESRC	30%	Se cuenta con las condiciones necesarias para contribuir a promover y difundir el arte y la cultura como recursos formativos privilegiados para impulsar la educación integral	Estadística 911 del TecNM	3.2.8	3.2.1, 3.2.2, 3.2.3, 3.2.4, 3.2.5, 3.2.6, 3.2.7, 3.2.8, 3.2.9, 3.2.10
Propósito 1	Lograr la formación integral de los alumnos/as	Total de estudiantes que participan en actividades artísticas, cívicas y culturales	30%	Se cuenta con las condiciones necesarias para brindar atención a estudiantes participan en actividades artísticas, cívicas y culturales	Estadística 911 del TecNM	5.1.2	3.2.1, 3.2.6
Componente 1	Alumnos captados para participación en actividades artísticas, culturales y cívicas	Total de estudiantes captados para participar en actividades artísticas, cívicas y culturales	30%	Se cuentan con los recursos necesarios para realizar la captación de alumnos/as y que realicen sus actividades artísticas, culturales o cívicas	Reporte de alumnos participando en actividades artísticas, cívicas y culturales en los indicadores institucionales, bajo el resguardo del Departamento de Estadística y evaluación.	5.1.2	3.2.1, 3.2.6
Actividad 1	Realización del evento de arte y cultura	Número de estudiantes que participan en el evento de arte y cultura	30%	Se cuentu can los recursos necesarios para la realización del evento de arte y cultura	Reporte de alumnos participando en el evento de arte o cultura, caja el resguardo del Departamento de promación cultural, deportiva, cívica y recreativa.	5.1.2	3.2.1, 3.2.6
Indicador 2	3.2 Porcentaje de estudiantes que participan en actividades deportivas y recreativas.	Proporción de estudiantes que participan en actividades deportivas y recreativas, promovidas y organizadas por los institutos y centros, respecto de la matrícula total.	50%	Se cuenta con las condiciones necesarias para contribuir a promover y difundir la participación de actividades deportivas y recreativas para impulsar la educación integral	Estadística 911 del TecNM	4.2.4	3.1.1, 3.1.2, 3.1.5, 3.1.0
Propósito 2	Lograr la formación integral de los alumnos/as	Total de estudiantes que participan en actividades deportivas y recreativas	50%	Se cuenta con las condiciones necesarias para brindar atención a estudiantes participan en actividades deportivas y recreativas	Estadística 911 del TecNM	4.2.4	3.1.1, 3.1.2, 3.1.5, 3.1.8
Componente 2	Alumnos captados para participación en actividades deportivas y recreativas	Total de estudiantes captados para participar en actividades deportivas y recreativas	50%	Se cuentan con los recursos necesarios para realizar la captación de alumnos/as y que realicen sus actividades deportivas y recreativas	Reporte de alumnos participando en actividades deportivas y recreativas en los indicadores institucionales, bajo el resguardo del Departamento de Estadística y evaluación.	4.2.4	3.1.1, 3.1.2, 3.1.5, 3.1.8
Actividad 2	Torneos internos	Número de estudiantes que participan en torneos internos	50%	Se cuenta con los recursos necesarios para la realización de torneos internos	Reporte de alumnos participando en torneos internos, bajo el resguardo del Departamento de promoción cultural, deportiva, cívica y recreativa.	4.2.4	3.1.1, 3.1.2, 3.1.5, 3.1.8
Indicador 3	3.3 Porcentaje de estudiantes inscritos en algún curso o programa de enseñanza de lenguas extranjeras.	Proporción de estudiantes que se encuentran inscritos en algún curso o programa de enseñanza de lenguas extranjeras, respecto de la matrícula total.	50%	Se cuentan con los recursos suficientes para que las estudiantes cursen algún programa de enseñanza de lengua extranjera	Sistema de indicadores Básicos del TecNM		1.6.3
Propósito 3	Estudiantes inscritos en programas de lengua extranjera	Número de estudiantes inscritos en algún curso o programa de enseñanza de lenguas extranjeras	50%	Se cuenta con el personal docente capacitado para que los estudiantes cursen algún programa de lengua extranjera	Sistema de indicadores Básicos del TecNM		1.6.3
Componente 3	Total de estudiantes cursando algún programa de lengua extranjera	Número de estudiantes que cursan algún programa de enseñanza de lenguas extranjeras	50%	Se cuenta con las adecuadas prácticas didácticas para el desarrollo de una segunda lengua	Sistemas de indicadores, bajo resguardo del Departamento de Estadística y Evaluación		1.6.3
Actividad 3	Actualización y acreditación de docentes de inglés	Docentes de inglés participando en cursos de acreditación.	50%	Se cuenta con recursos presupuestados para impulsar la acreditación de docentes de inglés	Acreditaciones de docentes de inglés, bajo el resguardo del Departamento de inglés		1.6.3

M.I. JULIO CÉSAR MONTENEGRO HERNÁNDEZ
SUBDIRECTOR DE PLANEACIÓN

M.A y V. ROCIO BERNAL GARZA
DIRECTORA DE PLANEACIÓN Y VINCULACIÓN

DR. LUIS CARLOS LONGARES VIDAL
DIRECTOR GENERAL

3. Indicadores de Resultados

MATRIZ DE INDICADORES 2020

Entidad Federativa: F05 Coahuila de Zaragoza
Area de Enfoque: AE01 Educación Superior

UNIDAD RESPONSABLE: INSTITUTO TECNOLÓGICO DE ESTUDIOS SUPERIORES DE LA REGIÓN CARBONÍFERA

PROGRAMA PRESUPUESTARIO: PRESTACION DE SERVICIOS PUBLICOS

ALINEACIÓN PSE

OBJETIVO:	Impulsar la ciencia, la tecnología y la innovación.
ESTRATEGIA:	4.1. Impulsar el desarrollo de las capacidades científicas y tecnológicas con enfoque en la vocación productiva de las regiones

FIN	RESUMEN NARRATIVO	INDICADOR	META	SUPUESTO	MEDIO DE VERIFICACIÓN	ALINEACION PSE (Líneas de Acción)	ALINEACION LOCAL
Contribuir a la transformación de México en una sociedad del conocimiento, que genere y aproveche los productos de la investigación científica, el desarrollo tecnológico y la innovación.	Contribuir a impulsar la educación científica y tecnológica como elemento indispensable para la transformación de México mediante la realización de proyectos de investigación que se vinculen con la generación de conocimiento y con los diversos sectores para la resolución de problemas	Número de proyectos de investigación científica, desarrollo tecnológico e innovación vinculados con los diversos sectores respecto a los proyectos de investigación.	10	Existe un vínculo efectivo entre la generación de conocimientos y los diversos sectores, que permiten la aplicación de innovaciones y avances tecnológicos en el desarrollo y bienestar social.	Estadística 911 del TecNM	2.4.3	4.1.2, 4.1.4, 4.1.6
Indicador 1	4.2 Profesores de tiempo completo adscritos al Sistema Nacional de Investigadores.	Número de profesores de tiempo completo adscritos al Sistema Nacional de Investigadores.	2	Se cuenta con las condiciones necesarias para contribuir a promover y difundir el arte y la cultura como recursos formativos privilegiados para impulsar la educación integral	Estadística 911 del TecNM	2.4.3	4.1.2, 4.1.4, 4.1.6
Propósito 1	Profesores adscritos al Sistema Nacional de Investigadores	Total de Profesores adscritos al Sistema Nacional de Investigadores.	2	Se contrata al personal con miras a cumplir con los profesores adscritos al SNI	Sistema de indicadores institucionales, bajo resguardo del Departamento de Estadística y Evaluación	2.4.3	4.1.2, 4.1.4, 4.1.6
Componente 1	Docentes que pueden formar parte del SNI	Total de docentes de tiempo completo que pueden formar parte del SIN	2	Existen docentes que puedan reunir los requisitos para pertenecer al SNI	Sistema de indicadores institucionales, bajo resguardo del Departamento de Estadística y Evaluación	2.4.3	4.1.2, 4.1.4, 4.1.6
Actividad 1	Revisión y participación en las convocatorias para pertenecer al SNI	Profesores que participan en la convocatoria para pertenecer al SNI	2	Se reunión las requisitos mínimos indispensables de los docentes que participan en la convocatoria para formar parte del SNI	Sistema de indicadores institucionales, bajo resguardo del Departamento de Estadística y Evaluación	2.4.3	4.1.2, 4.1.4, 4.1.6
Indicador 2	4.3 Proyectos de investigación, desarrollo tecnológico e innovación.	Cantidad de proyectos de investigación científica, desarrollo tecnológico e innovación, realizadas por los institutos, unidades y centros.	10	Se cuentan con los recursos necesarios para realizar proyectos de investigación científica, desarrollo tecnológico e innovación	Estadística 911 del TecNM	2.4.3	4.1.2, 4.1.4, 4.1.6
Propósito 2	Número de proyectos de investigación científica, desarrollo tecnológico e innovación	Total de proyectos de investigación científica, desarrollo tecnológico e innovación	10	Se cuenta con las condiciones necesarias para que se realicen proyectos de investigación científica, desarrollo tecnológico e innovación	Estadística 911 del TecNM	2.4.3	4.1.2, 4.1.4, 4.1.6
Componente 2	Total de proyectos de investigación científica, desarrollo tecnológico e innovación	Proyectos realizados en las diferentes sectores s de investigación científica, desarrollo tecnológico e innovación	10	Se incentiva a los alumnos y docentes a participar en proyectos de investigación, desarrollo tecnológico e innovación	Sistema de indicadores institucionales, bajo resguardo del Departamento de Estadística y Evaluación	2.4.3	4.1.2, 4.1.4, 4.1.6
Actividad 2	presentación de proyectos de investigación científica, desarrollo tecnológica e innovación	Número de proyectos realizadas	10	Se cuentan con los recursos necesarios para realizar la presentación de proyectos de investigación científica, desarrollo tecnológico e innovación	Reporte de proyectos presentados, bajo resguardo de la Subdirección de Investigación y Estudios de Posgrado	2.4.3	4.1.2, 4.1.4, 4.1.6
Indicador 3	4.4 Estudiantes de licenciatura que participan en proyectos de investigación científica, desarrolla tecnológico e innovación.	Número de estudiantes que participan en proyectos de investigación científica, desarrolla tecnológico e innovación.	150	Se impulsa a los estudiantes a participar en proyectos de investigación científica, desarrolla tecnológico e innovación	Estadística 911 del TecNM	2.4.3	4.1.2, 4.1.4, 4.1.6
Propósito 3	Lograr que los estudiantes se involucren y participen en proyectos de investigación, desarrollo e innovación	Total de estudiantes que participan proyectos de investigación, desarrolla e innovación	150	Se cuenta con las condiciones necesarias para que los estudiantes participen en proyectos de investigación, desarrollo e innovación	Estadística 911 del TecNM	2.4.3	4.1.2, 4.1.4, 4.1.6
Componente 3	Alumnos participando en proyectos de investigación, desarrollo e innovación	Total de estudiantes captados para participar en proyectos de investigación, desarrollo e innovación	150	Se incentiva a los alumnos en participar en proyectos de investigación, desarrolla e innovación	Sistema de indicadores institucionales, bajo resguardo del Departamento de Estadística y Evaluación	2.4.3	4.1.2, 4.1.4, 4.1.6
Actividad 3	Concurso de innovación tecnológica	Número de estudiantes que participan en proyectos de innovación tecnológica	150	Se cuentan con los recursos necesarios para realizar el concurso de innovación tecnológica	Reporte de proyectos de innovación participantes en el concurso de innovación, bajo resguardo de la Subdirección de investigación y estudios de posgrado	2.4.3	4.1.2, 4.1.4, 4.1.6

M.I. JULIO CÉSAR MONTENEGRO HERNÁNDEZ
SUBDIRECTOR DE PLANEACIÓN

M.A.P. L. ROCIO BERNAL GARZA
DIRECTORA DE PLANEACIÓN Y VINCULACIÓN

DR. LUIS CARLOS LONGARES VIDAL
DIRECTOR GENERAL

3. Indicadores de Resultados

MATRIZ DE INDICADORES 2020

Entidad Federativa: EUS Coahuila de Zaragoza
Área de Enfoque: AEB1 Educación Superior

UNIDAD RESPONSABLE: INSTITUTO TECNOLÓGICO DE ESTUDIOS SUPERIORES DE LA REGIÓN CARBONÍFERA

PROGRAMA PRESUPUESTARIO: PRESTACIÓN DE SERVICIOS PÚBLICOS

ALINEACIÓN PSE

OBJETIVO	Consolidar la vinculación con los sectores público, social y privado
ESTRATEGIA	5.1. Fortalecer los esquemas de vinculación institucionales

FIN	RESUMEN NARRATIVO	INDICADOR	META	SUPUESTO	MEDIO DE VERIFICACIÓN	ALINEACIÓN PSE (Líneas de Acción)	ALINEACIÓN LOCAL
Contribuir a la transformación de México en una sociedad del conocimiento, que genere y aproveche mediante la vinculación con los diferentes sectores	El ITESRC desempeña una función estratégica en el proyecto de transformar a México en una verdadera sociedad del conocimiento. Así, para asegurar que el Tecnológico consolide una participación significativa en ese proyecto nacional, se asumen estrategias y líneas de acción enfocadas a fortalecer la vinculación del proceso educativo con las actividades de los sectores sociales y económicos de las diversas regiones del país.	Número de proyectos realizados en consolidación con los diferentes sectores	75	Existe un vínculo efectivo entre la generación de conocimientos y los diversos sectores, que permiten la aplicación de innovaciones y avances tecnológicos en el desarrollo y bienestar social.	Sistema de Indicadores Básicos TecNM	2.4.6, 2.4.8, 2.5.5	5.1.6
Indicador 1	5.1 Registros de propiedad intelectual.	Número de registros de propiedad intelectual obtenidos por los institutos, unidades y centros.	2	Se cuentan con los recursos suficientes que propician el registro de propiedad intelectual	Sistema de Indicadores Básicos TecNM	2.4.6, 2.4.8, 2.5.5	5.2.1, 5.2.3
Propósito 1	Total de registros de propiedad intelectual	Tasa de variación de registros de propiedad intelectual	2	Existen proyectos que puedan ser registrados en propiedad intelectual	Sistema de indicadores institucionales, bajo resguardo del Departamento de Estadística y Evaluación	2.4.6, 2.4.8, 2.5.5	5.2.1, 5.2.3
Componente 1	Número de registros de propiedad intelectual	Total de proyectos que son candidatos a realizar el registro de propiedad intelectual	2	Los proyectos cumplen con los requisitos mínimos indispensables para obtener el registro de propiedad intelectual	Solicitud de proyectos para realizar el registro de propiedad intelectual, bajo resguardo de la Subdirección de Investigación y Estudios de Posgrado	2.4.6, 2.4.8, 2.5.5	5.2.1, 5.2.3
Actividad 1	Cumplir con los requisitos de propiedad intelectual	Registros de propiedad intelectual solicitados	2	Se reunieron los requisitos mínimos indispensables para realizar la solicitud de registro de propiedad intelectual	Solicitud de proyectos para realizar el registro de propiedad intelectual, bajo resguardo de la Subdirección de Investigación y Estudios de Posgrado	2.4.6, 2.4.8, 2.5.5	5.2.1, 5.2.3
Indicador 2	5.2 Porcentaje de egresados incorporados al mercado laboral.	Número de egresados empleados o ubicados en el mercado laboral en áreas afines con su perfil profesional dentro de los primeros doce meses posteriores a su egreso	50%	Se realiza un seguimiento de egresados adecuado para conocer la situación laboral de los egresados	Estadística 911 del TecNM	2.4.6, 2.4.8, 2.5.5	5.5.1, 5.5.2, 5.5.3, 5.5.6
Propósito 2	Número de egresados que se encuentran en el mercado laboral	Total de egresados que se encuentran laborando, a 12 meses de su egreso.	50%	Se realiza un seguimiento de egresados a doce meses de haber concluido sus estudios profesionales	Estudio de seguimiento de egresados, bajo resguardo del Departamento de Gestión Tecnológica.	2.4.6, 2.4.8, 2.5.5	5.5.1, 5.5.2, 5.5.3, 5.5.6
Componente 2	Total de egresados que laboran a doce meses de su egreso	Número de egresados laborando a doce meses de su egreso	50%	Existe una base de datos actualizada con los datos para realizar la encuesta a los egresados	Estudio de seguimiento de egresados, bajo resguardo del Departamento de Gestión Tecnológica.	2.4.6, 2.4.8, 2.5.5	5.5.1, 5.5.2, 5.5.3, 5.5.4
Actividad 2	Aplicación de encuesta de seguimiento de egresados	Número de egresados encuestados	50%	Existen los recursos suficientes para llevar a cabo la aplicación de la encuesta de seguimiento de egresados	Estudio de seguimiento de egresados, bajo resguardo del Departamento de Gestión Tecnológica.	2.4.6, 2.4.8, 2.5.5	5.5.1, 5.5.2, 5.5.3, 5.5.6
Indicador 4	5.3 Proyectos vinculados con los sectores público, social y privado.	Número de proyectos vinculados con los sectores público, social y privado que a través de convenios o acuerdos de colaboración.	75	Existen los recursos necesarios para realizar proyectos vinculados con los sectores público, social y privado.	Sistema de indicadores institucional, bajo resguardo del Departamento de Estadística y Evaluación	2.4.6, 2.4.8, 2.5.5	5.1.4
Propósito 4	Total de proyectos vinculados con los sectores público, social y privado.	Número de proyectos vinculados con los sectores público, social y privado.	75	Existe un adecuado registro de los proyectos vinculados con los sectores público, social y privado.	Sistema de indicadores institucional, bajo resguardo del Departamento de Estadística y Evaluación	2.4.6, 2.4.8, 2.5.5	5.1.4
Componente 4	Proyectos vinculados con los sectores público, social y privado.	Total de proyectos vinculados con los sectores público, social y privado.	75	Se registran los proyectos realizados en vinculación con los sectores público, social y privado.	Sistema de indicadores institucional, bajo resguardo del Departamento de Estadística y Evaluación	2.4.6, 2.4.8, 2.5.5	5.1.4
Actividad 4	Programa de detección de necesidades	Proyectos solicitados por los sectores público, social y privado.	75	Registro de solicitudes de proyectos de vinculación solicitados por los sectores público, social y privado.	Registro de solicitudes realizadas por los diferentes sectores, bajo resguardo de la Subdirección de Vinculación	2.4.6, 2.4.8, 2.5.5	5.1.d
Indicador 5	5.4 Estudiantes que participan en proyectos vinculados con los sectores público, social y privado.	Número de estudiantes que participan en proyectos vinculados con el sector público, social y privado, a través de convenios o acuerdos de colaboración.	50	Se cuenta con los recursos necesarios para que los estudiantes realicen proyectos vinculados con los sectores público, social y privado.	Sistema de Indicadores Básicos TecNM	2.4.6, 2.4.8, 2.5.5	5.3.4, 5.3.5
Propósito 5	Participación de estudiantes en proyectos de vinculación con los sectores público, social y privado.	Total de estudiantes que participan en proyectos vinculados con los sectores público, social y privado a través de convenios o acuerdos de colaboración.	50	Existe un adecuado registro de los estudiantes que participan en los proyectos vinculados con los sectores público, social y privado.	Registro de estudiantes participando en proyectos de vinculación con los sectores público, social y privado. Bajo resguardo de la Subdirección de Vinculación	2.4.6, 2.4.8, 2.5.5	5.3.4, 5.3.5
Componente 5	Número de estudiantes que participan en proyectos de vinculación con los sectores público, social y privado.	Total de estudiantes participando en proyectos de vinculación con los sectores público, social y privado.	50	Existe la participación activa de estudiantes participando en proyectos de vinculación con los sectores público, social y privado.	Registro de estudiantes participando en proyectos de vinculación con los sectores público, social y privado. Bajo resguardo de la Subdirección de Vinculación	2.4.6, 2.4.8, 2.5.5	5.3.4, 5.3.5
Actividad 5	Registro de estudiantes participando en proyectos de vinculación con los sectores público, social y privado	Número de estudiantes participando en proyectos de vinculación con los sectores público, social y privado	50	Existe un adecuado registro de los estudiantes que se encuentran participando en proyectos de vinculación con los sectores público, social y privado	Registro de estudiantes participando en proyectos de vinculación con los sectores público, social y privado. Bajo resguardo de la Subdirección de Vinculación	2.4.6, 2.4.8, 2.5.5	5.3.4, 5.3.5
Indicador 6	5.5 Empresas incubadas a través del modelo institucional de incubación empresarial.	Mide la cantidad de empresas incubadas a través del modelo institucional de incubación empresarial.	100	Existen los recursos necesarios para que se incuben nuevas empresas	Sistema de Indicadores Básicos TecNM	2.4.6, 2.4.8, 2.5.5	5.4.1, 5.4.2
Propósito 6	Número de empresas incubadas	Total de empresas incubadas a través del modelo institucional de incubación empresarial.	100	Existe un adecuado registro de las empresas incubadas en las diferentes fases del proceso de incubación	Registro de empresas en pre incubación, incubación y pos incubación bajo resguardo del Departamento de Estadística y Evaluación	2.4.6, 2.4.8, 2.5.5	5.4.1, 5.4.2
Componente 6	Empresas que realizan su proceso de incubación	Total de empresas registradas en las fases de pre incubación, incubación y pos incubación	100	Existe un mecanismo que defina y registre las fases del proyecto de incubación	Registro de empresas en pre incubación, incubación y pos incubación bajo resguardo del Departamento de Estadística y Evaluación	2.4.6, 2.4.8, 2.5.5	5.4.1, 5.4.2
Actividad 6	Registro de las empresas en las diferentes fases de incubación	Número de empresas registradas en las fases de incubación	100	Se lleva a cabo un adecuado registro y seguimiento de las empresas incubadas en las diferentes fases de incubación	Registro de empresas en pre incubación, incubación y pos incubación bajo resguardo de la coordinación de incubadora de empresas	2.4.6, 2.4.8, 2.5.5	5.4.1, 5.4.2
Indicador 7	5.6 Estudiantes que participan en el Modelo Talento Emprendedor.	Número de estudiantes que participan en el Modelo Talento Emprendedor.	280	Se cuenta con los recursos necesarios para que los estudiantes participen en el Modelo Talento Emprendedor.	Sistema de Indicadores Básicos TecNM	2.4.6, 2.4.8, 2.5.5	5.4.1
Propósito 7	Estudiantes que participan activamente en el modelo de talento emprendedor	Total de estudiantes que participan en el Modelo Talento Emprendedor.	200	Existe un adecuado registro de los estudiantes que participan en el Modelo Talento Emprendedor.	Registro de los estudiantes que participan en el Modelo Talento Emprendedor. Bajo resguardo del Departamento de Estadística y Evaluación	2.4.6, 2.4.8, 2.5.5	5.4.1
Componente 7	Número de estudiantes que participan en el modelo de talento emprendedor	Total de estudiantes participando en el modelo de talento emprendedor	200	Existe la participación activa de estudiantes participando en el Modelo Talento Emprendedor.	Registro de los estudiantes que participan en el Modelo Talento Emprendedor. Bajo resguardo del Departamento de Estadística y Evaluación	2.4.6, 2.4.8, 2.5.5	5.4.1
Actividad 7	Total de estudiantes registrados en la participación del modelo de talento emprendedor	Número de estudiantes participando en el modelo de talento emprendedor	200	Existe un adecuado registro de los estudiantes que se encuentran participando en el Modelo Talento Emprendedor.	Registro de los estudiantes que participan en el Modelo Talento Emprendedor. Bajo resguardo la coordinación de incubadora de empresas	2.4.6, 2.4.8, 2.5.5	5.4.1

M.I. JULIO CÉSAR MONTENEGRO HERNÁNDEZ
SUBDIRECTOR DE PLANEACIÓN

M.A.T. ROCÍO BERNAL GARZA
DIRECTORA DE PLANEACIÓN Y VINCULACIÓN

DR. LUIS CARLOS LONGARES VIDAL
DIRECTOR GENERAL

3. Indicadores de Resultados
MATRIZ DE INDICADORES 2020

Entidad Federativa: F05 Coahuila de Zaragoza
Area de Enfoque: AE01 Educación Superior

UNIDAD RESPONSABLE: INSTITUTO TECNOLÓGICO DE ESTUDIOS SUPERIORES DE LA REGIÓN CARBONÍFERA

PROGRAMA PRESUPUESTARIO: PRESTACIÓN DE SERVICIOS PÚBLICOS

ALINEACIÓN PSE

OBJETIVO:	Modernizar la gestión institucional, fortalecer la transparencia y la rendición de cuentas.
ESTRATEGIA	Estrategia 6.1. Adecuar la estructura orgánica a los nuevos requerimientos y fortalecer el marco normativo del ITESRC

FIN	RESUMEN NARRATIVO	INDICADOR	META	SUPUESTO	MEDIO DE VERIFICACIÓN	ALINEACIÓN PSE (Líneas de Acción)	ALINEACIÓN LOCAL
Contribuir a la transformación de México fortaleciendo la cultura de la transparencia y rendición de cuentas	Es preciso optimizar la organización, desarrollo y dirección de Tecnológico de la Región Carbonífera; adecuar su estructura y depurar sus funciones y atribuciones, así como actualizar las disposiciones técnicas y administrativas para la organización, operación, desarrollo, supervisión y evaluación de la educación superior tecnológica, en un marco que fortalezca la cultura de la transparencia y la rendición de cuentas.	Porcentaje de cumplimiento en los reportes de cumplimiento de transparencia y rendición de cuentas	100%	Existe un mecanismo adecuado para llevar a cabo la transparencia y rendición de cuentas	Sistema de Indicadores Basicos Tec NM	3.1.8	6.5.2, 6.5.3
Indicador 1	6.1 Personal directivo y no docente capacitado.	Número de directivos y de personal no docente que recibieron capacitación	47	Existen los recursos necesarios para realizar la capacitación de personal no directivo	Sistema de Indicadores Básicos Tec NM	3.5.4	6.3.4
Proposito 1	Número de personal no docente que recibe capacitación	Número de personal no docente que acude a la capacitación programada	47	Existe personal no docente que es capacitado para la realización de sus funciones	Indicadores Institucionales, bajo resguardo del Departamento de Estadística y Evaluación	3.5.4	6.3.4
Componente 1	Total de personal no docente que recibe capacitación	Personal docente que recibe capacitación	47	Existen capacitaciones realizadas para el personal no docente del instituto	Registro del personal no docente que es capacitado, bajo resguardo del Departamento de Estadística y Evaluación	3.5.4	6.3.4
Actividad 1	Capacitación del personal no docente	Número de personal no docente que es capacitado	47	Existe un programa de capacitación para personal no docente	Plan de capacitación bajo resguardo del Departamento de Recursos Humanos	3.5.4	6.3.4
Indicador 2	6.2 ITESRC certificado.	Numero de certificadas en un sistema de gestión.	5	Existen los recursos necesarios para mantener las certificaciones obtenidas y para conseguir nuevas certificaciones	Sistema de Indicadores Básicos Tec NM	2.3.1	6.3.3, 6.3.4
Proposito 2	Número de certificados obtenidos en la institución	Total certificados.	5	Existe un adecuado seguimiento para la conservación de las certificaciones obtenidas	Certificados obtenidos, bajo resguardo del Departamento de Calidad	2.3.1	6.3.3, 6.3.4
Componente 2	Total de certificados obtenidos en el instituto	Número de certificados vigentes	5	Existe un mecanismo adecuado para mantener la vigencia de las certificaciones obtenidas	Reportes de auditorías de seguimiento y recertificación, bajo resguardo del Departamento de Calidad	2.3.1	6.3.3, 6.3.4
Actividad 2	Realización de auditorías de seguimiento y recertificación	Total de auditorías realizadas para la conservación de las certificaciones	5	Existen mecanismos y recursos necesarios para la realización de auditorías de seguimiento y recertificación	Reportes de auditorías de seguimiento y recertificación, bajo resguardo del Departamento de Calidad	2.3.1	6.3.3, 6.3.4

M.I. JULIO CÉSAR MONTENEGRO HERNÁNDEZ
SUBDIRECTOR DE PLANEACIÓN

M.A. Y L. ROCIO BERNAL GARZA
DIRECTORA DE PLANEACIÓN Y VINCULACIÓN

DR. LUIS CARLOS LONGARES VIDAL
DIRECTOR GENERAL

INSTITUTO TECNOLÓGICO DE ESTUDIOS SUPERIORES DE LA REGIÓN CARBONÍFERA

Cumplimiento de Objetivos

Del 01 de enero al 31 de diciembre 2020

INFORMACIÓN DEL PIID 2013-2018							1er. Semestre			2do. Semestre			Ciclo Escolar		
No.	Objetivo del PIID	Indicador	Descripción General	Periodicidad	Meta 2018	Observaciones (Fórmula)	Datos	Ago2019-Dic2019	Firma	Datos	Ene2020-Jul2020	Firma	Datos	Agosto 2019-Julio 2020	Firma
1	1. FORTALECER LA CALIDAD DE LOS SERVICIOS EDUCATIVOS.	1.1 Porcentaje de estudiantes de licenciature inscritos en programas acreditadoe a reconacidas por su calidad.	Porcentaje de estudiantes de licenciatura que realizan sus estudiaa en programas acreditedos o reconocidos por su calidad.	Anual por cicla escalar.	100%	(Número de estudiantes de licenciatura que realizan sus estudias en programas acreditades o reconocidos par su celidad / Total de estudiantes de licenciatura que realizan sus astudias en programas evaluables) * 100.	1008 1874	54%	M.C. JOSÉ LUIS LARA MENDEZ	865 1548	56%	M.C. JOSÉ LUIS LARA MENDEZ	865 1548	56%	M.C. JOSÉ LUIS LARA MENDEZ
2		1.2 Porcentaje de profesares da tiempa campleta con pasgrado	Mide le praparción de prafesores de tiempo campleta can posgrada respecto el total de profesores de tiempa campleta.	Anual por cicla escolar.	78%	(Profesores de tiempa completo con posgrado / Tatal de profesores de tiempo completa) *100.	31 34	91%	ING. ELSA GEORGINA DE LEÓN TREJO	31 34	91%	ING. ELSA GEORGINA DE LEÓN TREJO	31 34	91%	ING. ELSA GEORGINA DE LEÓN TREJO
3		1.3 Parcentaje de prafesores de tiempa completo con recanacimienta del perfil deseable.	Praparción de profesores de tiempa completo can reconocimiento del perfil dcseable, respecto del tatal de profesores de tiempo campleta can posgrada.	Anual par ciclo escalar.	20%	(Número de prafesores de tiempe campleto can reconocimiento del perfil dcseable / Tstal da prafesoras de tiempo campleto con posgrada) * 100.	8 31	26%	M.C. ETEL MARGARITA HERNÁNDEZ ALEMÁN	1 31	3%	M.C. ETEL MARGARITA HERNÁNDEZ ALEMÁN	9 31	29%	M.C. ETEL MARGARITA HERNÁNDEZ ALEMÁN
4		1.4 Eficiencia terminal.	Parcentaje de estudiantes qua se titulan de la licenciatura en el ciclo escalar n respecta al número de estudiantes que ingresaran en esa mismo nival seis añas antes.	Anual par ciclo escolar.	65%	(Número de tituladas de licenciatura en el ciclo escolar n /la matricula de nuevo ingresa n-6)*108.	177 510	35%	M.C. JOSÉ LUIS LARA MÉNDEZ	6 510	1%	M.C. JOSÉ LUIS LARA MÉNDEZ	183 518	36%	M.C. JOSÉ LUIS LARA MÉNDEZ
5	2. INCREMENTAR LA COBERTURA, PROMOVER LA INCLUSIÓN Y LA EQUIDAD EDUCATIVA.	2.1 Matricula del nivel licenciatura.	Número da estudiantes inscritas en programas de licenciatura en las modalidades escolarizada, no escolarizada --a distancia- y mixta.	Anual par ciclo escalar.	2400	Tatal de estudiantes inscrites en programas de licenciatura.	2272		M.C. JOSÉ LUIS LARA MÉNDEZ	1873		M.C. JOSÉ LUIS LARA MÉNDEZ	2272		M.C. JOSÉ LUIS LARA MÉNDEZ
6		2.2 Matricula en posgrada.	Número de estudiantes que realizan estudios an pragramas da pasgrada.	Anual por cicla escalar.	40	Tatal de estudiantes que realizan astudios en pragramas de pasgrado.	9		M.P. SARILÚ CÁRDENAS RODRÍGUEZ	0		M.P. SARILÚ CÁRDENAS RODRÍGUEZ	8		M.P. SARILÚ CÁRDENAS RODRÍGUEZ
7		2.3 Matricula en educación no escolarizada --a distancia- y mixta.	Número de estudiantes inscritas en programas de licenciatura en la modalidad a distancia.	Anual por cicla escolar.	20	Tatal de estudiantes inscritos en programas de licenciatura en la modalidad a distancia.	247		M.C. JOSÉ LUIS LARA MÉNDEZ	187		M.C. JOSÉ LUIS LARA MÉNDEZ	247		M.C. JOSÉ LUIS LARA MÉNDEZ
8	3. PROMOVER LA FORMACIÓN INTEGRAL DE LOS ESTUDIANTES.	3.1 Parcentaje de estudiantes que perticipen en actividades de extención: artisticas, culturales y cívicas.	Proporción de estudiantes que perticipen en actividades cívicas, artísticas y culturales promovidas y arganizadas por las institutas y centros respecta de le matricula total.	Anual por ciclo escalar.	39%	(Número de estudiantes que participan en actividades de extensión: artísticas cultuales y cívicas, pramavidas y organizadas el Tecnológico de la Regiín Carbanífera / Matrícula total)*100.	284 2272	13%	ING. JUAN FRANCISCO GUTIERREZ MARTÍNEZ	96 1873	5%	ING. JUAN FRANCISCO GUTIERREZ MARTÍNEZ	398 2272	17%	ING. JUAN FRANCISCO GUTIERREZ MARTÍNEZ
9		3.2 Parcentaje de estudiantes que participan en actividades deportivas y recreativas.	Proporción de estudiantes que participan en actividades departivas y racreativas, pramovidas y arganizadas por los institutas y centras, respecto de la matrícula total.	Anual por ciclo escalar.	50%	(Número de estudiantes que participan en actividades deportivas y racreativas, promavidas y arganizadas per el Tecnalógico de la Región carbonifera / Matrícula tatal de estudiantes)*100.	607 2272	27%	ING. JUAN FRANCISCO GUTIERREZ MARTÍNEZ	326 1873	17%	ING. JUAN FRANCISCO GUTIERREZ MARTÍNEZ	933 2272	41%	ING. JUAN FRANCISCO GUTIERREZ MARTÍNEZ
10		3.3 Parcentaje de estudiantes inscritos en algún curso a programa de enseñanza de lenguas extranjeras.	Proporción de estudiantes que se encuentran inscritos en algún cursa a pragrama de enseñanza de lenguas extranjeres, respecta de le matricula tatal.	Anual par ciclo escolar.	50%	(Número de estudiantes inscritos en algún curso o programa de enseñanza de lenguas extranjeras / Matrícula total de estudiantes)*100.	767 2272	34%	LIC. AURORA ISABEL AGUIRRE CHAPA	1145 1873	81%	LIC. AURORA ISABEL AGUIRRE CHAPA	1912 2272	84%	LIC. AURORA ISABEL AGUIRRE CHAPA
11	4. IMPULSA LA CIENCIA, LA TECNOLOGÍA Y LA INNOVACIÓN	4.2 Prafesares de tiempo campleta adscritos al Sistema Nacianel de Investigadares.	Número de prafesores de tiempa campleta adscritas al Sistema Nacianal de Investigadares.	Anuel por ciclo escalar.	2	Total de Prafesares adscritos al Sistema Nacional de Investigadares.	0		M.P. SARILÚ CÁRDENAS RODRÍGUEZ	9		M.P. SARILÚ CÁRDENAS RODRÍGUEZ	9		M.P. SARILÚ CÁRDENAS RODRÍGUEZ
12		4.3 Prayectos de investigación, desarrallo tecnalógica e innovación.	Cantidad de prayectos de invastigación científica, desarrella tecnológico e innavación, realizedos por los institutas, unidades y centros.	Anual par ciclo escalar.	10	Tatal de prsyectas da investigación, desarrallo tecnológico a innovación realizadas par el Tecnológico de la Región Carbanífera	17		M.P. SARILÚ CÁRDENAS RODRÍGUEZ	7		M.P. SARILÚ CÁRDENAS RODRÍGUEZ	24		M.P. SARILÚ CÁRDENAS RODRÍGUEZ
13		4.4 Estudiantes de licenciatura y posgrada que participan en prayectos de investigación científica, desarrolla tecnalógico e innavación.	Número de estudiantes que participan an prayectos de investigación científica, deserralla tecnalógico e innovación.	Anual por ciclo escalar.	150	Tatal de estudiantes que participan en prayectas de investigación científica, desarrolla tecnológice a innovación.	122		M.P. SARILÚ CÁRDENAS RODRÍGUEZ	6		M.P. SARILÚ CÁRDENAS RODRÍGUEZ	128		M.P. SARILÚ CÁRDENAS RODRÍGUEZ
14		5.1 Registros de propiedad intelectual.	Número de registras de propiedad intelectual abtenidos par los institutos, unidades y centros.	Anual acumulado al ciclo escolar.	2	Tatal de registras de prapiedad intelectual abtenidas par el Tecnalogico de la Región Carbonífera	8		M.P. SARILÚ CÁRDENAS RODRÍGUEZ	0		M.P. SARILÚ CÁRDENAS RODRÍGUEZ	9		M.P. SARILÚ CÁRDENAS RODRÍGUEZ

INSTITUTO TECNOLÓGICO DE ESTUDIOS SUPERIORES DE LA REGIÓN CARBONÍFERA

Cumplimiento de Objetivos

Del 01 de enero al 31 de diciembre 2020

INFORMACIÓN DEL PIID 2013-2018							1er. Semestre			2do. Semestre			Ciclo Escolar		
No.	Objetivo del PIID	Indicador	Descripción General	Periodicidad	Meta 2019	Observaciones (Fórmula)	Datos	Ago2019-Dic2019	Firma	Datos	Ene2020-Jul2020	Firma	Datos	Agosto 2019-Julio 2020	Firma
15	5. CONSOLIDAR LA VINCULACIÓN CON LOS SECTORES PÚBLICO, SOCIAL Y PRIVADO.	5.2 Porcentaje de egresados incorporados al mercado laboral.	Porcentaje de egresados incorporados o ubicados en el mercado laboral en áreas acordes con su perfil profesional dentro de los primeros doce meses posteriores a su egreso, respecto del total de egresados por generación.	Anual por ciclo escolar.	50%	(Número de egresados empleados o ubicados en el mercado laboral en áreas acordes con su perfil profesional dentro de los primeros doce meses posteriores a su egreso / Número de egresados en esa generación) * 100.	67 / 185	34%	ING. GASPAR LOBO AGUIRRE	66 / 85	101%	ING. GASPAR LOBO AGUIRRE	153 / 280	55%	ING. GASPAR LOBO AGUIRRE
16		5.3 Proyectos vinculados con los sectores público, social y privado.	Número de proyectos vinculados con los sectores público, social y privado que a través de convenios o acuerdos de colaboración realizan los institutos, unidades y centros del TecNM.	Anual por ciclo escolar.	75	Total de proyectos vinculados con los sectores público, social y privado.	179		ING. GASPAR LOBO AGUIRRE	97		ING. GASPAR LOBO AGUIRRE	275		ING. GASPAR LOBO AGUIRRE
17		5.4 Estudiantes que participan en proyectos vinculados con los sectores público, social y privado.	Número de estudiantes que participan en proyectos vinculados con el sector público, social y privado, a través de convenios o acuerdos de colaboración.	Anual por ciclo escolar.	50	Total de estudiantes que participan en proyectos vinculados con los sectores público, social y privado a través de convenios o acuerdos de colaboración.	193		ING. GASPAR LOBO AGUIRRE	79		ING. GASPAR LOBO AGUIRRE	272		ING. GASPAR LOBO AGUIRRE
18		5.5 Empresas incubadas a través del modelo institucional de incubación empresarial.	Mide la cantidad de empresas incubadas a través del modelo institucional de incubación empresarial.	Anual por ciclo escolar.	17 anual (Meta 100 en 6 años)	Total de empresas incubadas a través del modelo institucional de incubación empresarial.	12		LIC. MARIA MAGDALENA ESQUIVEL LOZANO	18		LIC. MARIA MAGDALENA ESQUIVEL LOZANO	36		LIC. MARIA MAGDALENA ESQUIVEL LOZANO
19		5.6 Estudiantes que participan en el Modelo Talento Emprendedor.	Número de estudiantes que participan en el Modelo Talento Emprendedor.	Anual por ciclo escolar.	33 anual (Meta 268 en 6 años)	Total de estudiantes que participan en el Modelo Talento Emprendedor.	52		LIC. MARIA MAGDALENA ESQUIVEL LOZANO	64		LIC. MARIA MAGDALENA ESQUIVEL LOZANO	116		LIC. MARIA MAGDALENA ESQUIVEL LOZANO
20	6. MODERNIZAR LA GESTIÓN INSTITUCIONAL CON TRANSPARENCIA Y RENDICIÓN DE CUENTAS.	6.1 Personal directivo y no docente capacitado.	Número de directivos y de personal no docente que recibieron capacitación.	Anual por ciclo escolar.	27 (Directivos) / 47 (No docentes)	Total de personal directivo capacitado. Total de personal no docente capacitado.	15 / 29		LIC. MARISA ESCOBEDO MUÑOZ	8 / 17		LIC. MARISA ESCOBEDO MUÑOZ	23 / 46		LIC. MARISA ESCOBEDO MUÑOZ
21		6.2 Institutos, unidades y centros certificados.	Número de certificados en un sistema de gestión.	Anual por ciclo escolar.	5	Total certificados.	5 (Sistema de Gestión de Calidad, Sistema de Gestión ambiental,Modelo de Equidad de Genero,Sistema de Gestión de la Salud y Seguridad en el trabajo, Reconocimiento a la Responsabilidad Social)		ING. ANA JOSEFINA MORALES CRUZ	5 (Sistema de Gestión de Calidad, Sistema de Gestión ambiental,Modelo de Equidad de Genero,Sistema de Gestión de la Salud y Seguridad en el trabajo, Reconocimiento a la Responsabilidad Social)		ING. ANA JOSEFINA MORALES CRUZ	5 (Sistema de Gestión de Calidad, Sistema de Gestión ambiental,Modelo de Equidad de Genero,Sistema de Gestión de la Salud y Seguridad en el trabajo, Reconocimiento a la Responsabilidad Social)		ING. ANA JOSEFINA MORALES CRUZ

Bajo protesta de decir verdad declaramos que los Estados Financieros y sus notas, son razonablemente correctos y son responsabilidad del emisor.

MI. JULIO CESAR MONTENEGRO HERNÁNDEZ
DIRECTOR DE PLANEACIÓN Y VINCULACIÓN

M.A.E. L. ROCIO BERNAL GARZA
DIRECTORA DE PLANEACIÓN Y VINCULACIÓN

DR. LUIS CARLOS LONGARES VIDAL DIRECTOR GENERAL

5. Los Resultados de la Evaluación del Desempeño

EVALUACIÓN DEL DESEMPEÑO 2020

Instituto Tecnológico de Estudios Superiores de la Región Carbonífera.

Contenido

Introducción 2
Antecedentes ..... **¡Error! Marcador no definido.**
Nota metodológica 11
Objetivos de la evaluación ..... **¡Error! Marcador no definido.**
Origen y el destino de los recursos de los fondos y programas evaluados 14
Análisis del comportamiento presupuestal de los fondos y programas 17
Análisis del proceso de planificación para el cumplimiento de los objetivos de los fondos y programas 24
Principales hallazgos de la operación en términos de eficiencia y eficacia 62
Evolución en el tiempo de la cobertura 62
Avance y evolución de los indicadores de resultados que se encuentran establecidos en la MIR 63
Analisis FODA 65
Hallazgos y recomendaciones pertinentes y aspectos susceptibles de mejora 67
Datos de identificación del programa evaluado 75
Datos del comité evaluador 76
Bibliografía 77
Anexos 79

INTRODUCCIÓN

La evaluación del desempeño es una responsabilidad que tienen las dependencias de evaluar los recursos federales se ejerzan de acuerdo al artículo 85 de la Ley Federal de Presupuesto y Responsabilidad Hacendaria. Esta misma ley en su artículo 110 determinan que la evaluación del desempeño se realiza a través de la verificación del grado de cumplimiento de los objetivos y metas, con base en indicadores estratégicos y de gestión que permitan conocer los resultados de la aplicación de los recursos públicos. Una evaluación se define como:

"Un análisis sistemático e imparcial cuya finalidad es determinar la pertinencia y el logro de sus objetivos y metas, así como la eficiencia, eficacia, calidad, resultados, impacto y sostenibilidad" (CONEVAL, 2018).

El estado de Coahuila cuenta con un Programa Anual de Evaluación (PAE) cuyo objetivo es la determinación de la evaluación de los programas presupuestarios, como parte del proceso integral, gradual y útil para apoyar las decisiones en materia presupuestaria. Así como difundir los resultados de la evaluación como un elemento relevante del Presupuesto Basado en Resultados (PbR) y el Sistema Estatal de Evaluación del Desempeño (SED).

El PAE establece en su numeral 11 que los tipos de evaluación que se llevarán a cabo son: Evaluación Especifica de Desempeño, Evaluación de Consistencia y Resultados, y Evaluación de Diseño.

ANTECEDENTES

Presupuesto basado en resultados

Las reformas realizadas a la Constitución Política de los Estados Unidos Mexicanos, en específico al Art. 134, establece los criterios bajo los cuales se debe realizar la planeación y presupuestación de los recursos que disponen los Gobiernos Federal, Estatal y Municipal, bajo los criterios de: eficacia, eficiencia, economía y calidad.

Estos criterios se engloban en un modelo llamado Gestión para Resultados GpR el cual tiene como elementos fundamentales el denominado Presupuesto Basado en Resultados PbR y el Sistema de Evaluación del Desempeño SED; es a través de estos dos elementos que se introduce la Metodología del Marco Lógico cuya función principal es servir como marco de referencia para la elaboración de proyectos y programas.

El Presupuesto basado en Resultados PbR propone un cambio en la forma en que el sector público asigna los recursos que dispone, pasando de tener un presupuesto de programas de asignación inercial, enfocado en los procesos actuales y en su continuidad sin considerar los criterios de eficacia, eficiencia, economía y calidad, que se encuentran en un "PbR" enfocado en los resultados obtenidos de la aplicación de los recursos públicos.

El Presupuesto basado en Resultados "PbR" se define según la SHCP como:

"Proceso que incorpora consideraciones sobre los resultados del ejercicio de los recursos públicos con el objeto de mejorar la calidad del gasto público federal y promover una más adecuada rendición de cuentas" (SHCPb, 2010).

Así, el PbR busca lograr una eficiente asignación de los recursos y dirigirlos a los programas y proyectos que generan mayores y mejores resultados, lo cual tendrá un impacto directo en la calidad de vida de la población.

El Sistema de Evaluación del Desempeño es un elemento importante en la administración pública, pues se encarga de recopilar la información que se genera en el ejercicio del gasto por parte de las instituciones y que buscan cumplir con los objetivos planteados en el Plan Nacional de Desarrollo (PND) en el ámbito Federal, en los Planes Estatales de Desarrollo (PED) de las Entidades Federativas, y en los Planes Municipales de Desarrollo de los Municipios.

El Sistema de Evaluación del Desempeño (SED) está definido como:

El conjunto de elementos que permite monitorear, evaluar y dar seguimiento a las políticas públicas y los programas presupuestarios con el objeto de mejorar los resultados del mismo"(SHCPb, 2010).

Dentro del Marco del Presupuesto Basado en Resultados y el Sistema de Evaluación del Desempeño, el gobierno del Estado de Coahuila de Zaragoza establece la congruencia con el ámbito federal para la determinación de su presupuesto de Egresos, la alineación de sus programas presupuestarios (Pp) con los objetivos y prioridades del Plan Estatal, en términos de lo previsto en la Ley de Planeación del Estado, la Ley de Presupuesto, Contabilidad y Gasto Público del Estado y la Ley General de Contabilidad, como parte del proceso de programación, las dependencias y entidades deberán realizar la alineación de sus estructuras programáticas con el Plan Estatal.

INSTITUTO TECNOLÓGICO DE ESTUDIOS SUPERIORES DE LA REGIÓN CARBONÍFERA

Antecedentes

En 1990, un grupo de 30 prominentes empresarios de la Región Carbonífera, encabezados por Don Edilberto Montemayor Galindo, Don Antonio Gutiérrez Garza y el Lic. Luis Alfonso Rodríguez Benavides, se dieron a la tarea de crear una institución de educación superior, que contribuyera a impulsar el desarrollo regional.

El 7 de febrero de 1991 se crea el Instituto Tecnológico de Estudios Superiores de la Región Carbonífera (Tec Carbonífera), fecha en la que se firma el Convenio de Coordinación para la creación, operación y apoyo financiero del Instituto. Su Decreto data del 30 de octubre de 1991, mismo que sería publicado en el Periódico Oficial el 22 de noviembre del mismo año. Inició operaciones en turno vespertino el 10 de septiembre de 1991, utilizando provisionalmente las instalaciones de la Secundaria Ramiro Villarreal, en la Villa de Agujita, Coahuila; ofreciendo las carreras de Ingeniería Industrial y Licenciatura en Informática, con una matrícula de 268 alumnos.

Oferta Educativa

La puesta en marcha de las carreras que ofrece el Tec Carbonífera ha sido marcada por el rumbo y las necesidades que el gremio empresarial de la región ha ido demandando a lo largo de estos años, así como a las exigencias definen el perfil de los puestos de más demanda en compañías nacionales e internacionales. Tales carreras son: Ingeniería Electromecánica, Ingeniería en Sistemas Computacionales, Ingeniería en Mecatrónica, Ingeniería en Administración, Ing. Petrolera, Ing. Industrial e Ing. en Sistemas

Computacionales. Como valor agregado, el Tecnológico de la Carbonífera, cuenta con un Centro Aplicador del Examen Oficial TOEFL en la región norte del Estado; siendo un requisito de titulación para nuestros egresados.

En el año 2010 entra en vigor un nuevo modelo educativo, por lo que los planes de estudio de todas las carreras son diseñados con un enfoque basado en competencias profesionales, ampliando las oportunidades educativas en beneficio de los jóvenes, permitiéndoles una nueva cultura de inserción laboral.

Desarrollo Académico

Muchos son los logros alcanzados por la comunidad del Tecnológico de la Región Carbonífera, destacando por su importancia los siguientes:

- Implementación del Modelo Educativo bajo la concepción del desarrollo de competencias profesionales, para activar las capacidades, destrezas y habilidades aplicadas.

- Obtención en este 2018 de la certificación integral, a través de la modalidad multisitios promovida por el TecNM, migrando a la actualización de la norma 2015, recibiendo los tres certificados de las Normas: ISO 9001:2015, ISO 14001:2015 y OHSAS 18001:2007, por parte de la Casa Certificadora International Northern Registrar (INR).

- Reconocimiento SEP a nivel nacional por cuatro años consecutivos, a la Calidad Educativa 2009 y 2010 y el Reconocimiento SEP, a la Excelencia Educativa 2011 y 2012.

- Certificación en 2009 en la norma de Equidad de Género.

- Certificación por parte de la Secretaria de Salud como una institución 100% libre de humo de tabaco.

Un logro trascendental en este año, fue el reconocimiento del Tecnológico como una institución promotora de la transparencia; distinción otorgada por el Instituto Coahuilense de Acceso a la Información.

Infraestructura

En 1992 se trasladan las actividades del Tecnológico al edificio definitivo y en 1994 se recibe la visita del entonces Presidente de la República, Lic. Carlos Salinas de Gortari, quien en el mes de agosto inaugura de manera formal el Instituto Tecnológico de Estudios Superiores de la Región Carbonífera, contando a la fecha con 28 Aulas con equipo multimedia y climatizadas, un Centro de Cómputo con dos niveles, un Centro de Idiomas, una Incubadora de Empresas, Laboratorios de: Circuitos Eléctricos, Centro de Manufactura Integrado por Computadora (CIM), Ingeniería Aplicada, Laboratorio de Métodos, CISCO, Potencia, Química, Mecánica y Electrónica; además de Oficinas Directivas, una Biblioteca para 156 lectores en sala y con equipo de cómputo para consulta.

Desarrollo Integral del Alumno

La formación integral persigue el propósito de desarrollar, equilibrada y armónicamente, diversas dimensiones de la persona, que la lleve a formarse en lo humano, lo espiritual, intelectual, lo social y lo profesional.

Por lo que se intensifica la realización de actividades culturales y deportivas, tales como: basquetbol, volibol, futbol soccer, béisbol, porristas, tae kwon do y ajedrez, y danza, mariachi, rondalla, pintura y dibujo, edecanes, banda de guerra y escolta. Como resultado de la práctica deportiva en el año 2013, el equipo de béisbol Halcones, obtiene el primer lugar en el LVII Evento Pre-nacional Deportivo de los Institutos Tecnológicos, en la ciudad de Torreón, Coahuila.

En el 2014, el Tecnológico de la Carbonífera, fue sede del LVIII Evento Pre-nacional Deportivo de los Institutos Tecnológicos, con una participación de 12 delegaciones, evento que se llevó a cabo exitosamente. El mismo año se obtiene el primer lugar del equipo de porristas Halcones, en el Campeonato Nacional de Porristas.

Buscando promover el deporte extremo en la región Carbonífera y la cultura del cuidado y conservación de nuestros recursos naturales, en 2008 se llevó a cabo el Primer "Xtremotec Río Sabinas".

Luego de implementar de manera obligatoria en los planes de estudios, la actividad cultural y deportiva como parte de la formación integral de los alumnos; se han obtenido grandes resultados, campeonatos y primeros lugares con los equipos representativos de Béisbol, Taekwondo, Futbol, Ajedrez, Porristas y Banda de Guerra.

Vinculación

En el 2013; la Incubadora de empresas del Tecnológico, fue reconocida como incubadora básica por la Red de Incubadoras de Empresas en México, existiendo sólo seis en el estado de Coahuila, manteniendo el reconocimiento hasta la fecha.

Otro aspecto que favorece enormemente a nuestros alumnos y alumnas, son los convenios que se han firmado con diferentes instituciones; facilitando la gestoría de residencias profesionales, servicio social, descuentos en transporte, visitas guiadas, acceso a equipo e instalaciones, entre otros muchos beneficios. En el año 2006 se constituyó el Consejo de Vinculación integrado por los Sectores Público, Social, Privado y de la propia institución; teniendo a su cargo la función de consensuar la pertinencia del rumbo de la institución, de su oferta educativa, así como de los servicios que la institución

preste a su entorno; así como opinar sobre su desempeño y el impacto de sus acciones.

Investigación y Desarrollo

En el 2015, por primera vez, los jóvenes del Tec Carbonífera participaron en el programa "1000 jóvenes en la ciencia"; logrando con ello obtener becas para estudiar una maestría en algún centro o institución reconocida del país. Miembros de la comunidad han logrado participar en varios eventos nacionales, obteniendo lugares importantes con diferentes proyectos de investigación. Dos de ellos están en proceso de ser patentados; "MegaBoard" que es una tablilla diseñada para atacar la problemática del inadecuado proceso de enseñanza de programación y manejo de microcontroladores en las instituciones, así como en el sector industrial; y el "Contador de Ciclos para Máquina de Costura", un dispositivo que una vez instalado en las máquinas industriales, cuenta las puntadas que efectúa para tener el control del consumo de hilo del carrete inferior a la bancada o mesa de dichas máquinas.

Movilidad e Internacionalización

En los últimos años se ha promovido aún más la movilidad estudiantil y docente, dentro y fuera del país. Dos de nuestras alumnas de la carrera de Ingeniería Industrial, son ejemplo de ello; Alejandra Nataly González González, quien realizó una estancia en la Arizona State University, en Phoenix, AZ, USA; y Gabriela Fernández Ferrer, en la Universidad de New Haven, en Connecticut, USA. Del mismo modo, uno de nuestros maestros, el Ing. Isidro Niño Olivo, se encuentra estudiando una Maestría en Ingeniería Petrolera, en la Universidad Olmeca, en Villahermosa, Tabasco.

ORGANIGRAMA AUTORIZADO.

NIVEL	UNIDAD ADMINISTRATIVA	TOTAL
II	DIRECCIÓN GENERAL	1
III	DIRECCIÓN DE ÁREA	2
III	SUBDIRECCIONES	5
IV	DIVISIONES	8
V	DEPARTAMENTOS	12
	TOTAL	28

TEC CARBONÍFERA
www.tec-carbonifera.edu.mx

Instituto Tecnológico de Estudios Superiores de la Región Carbonífera

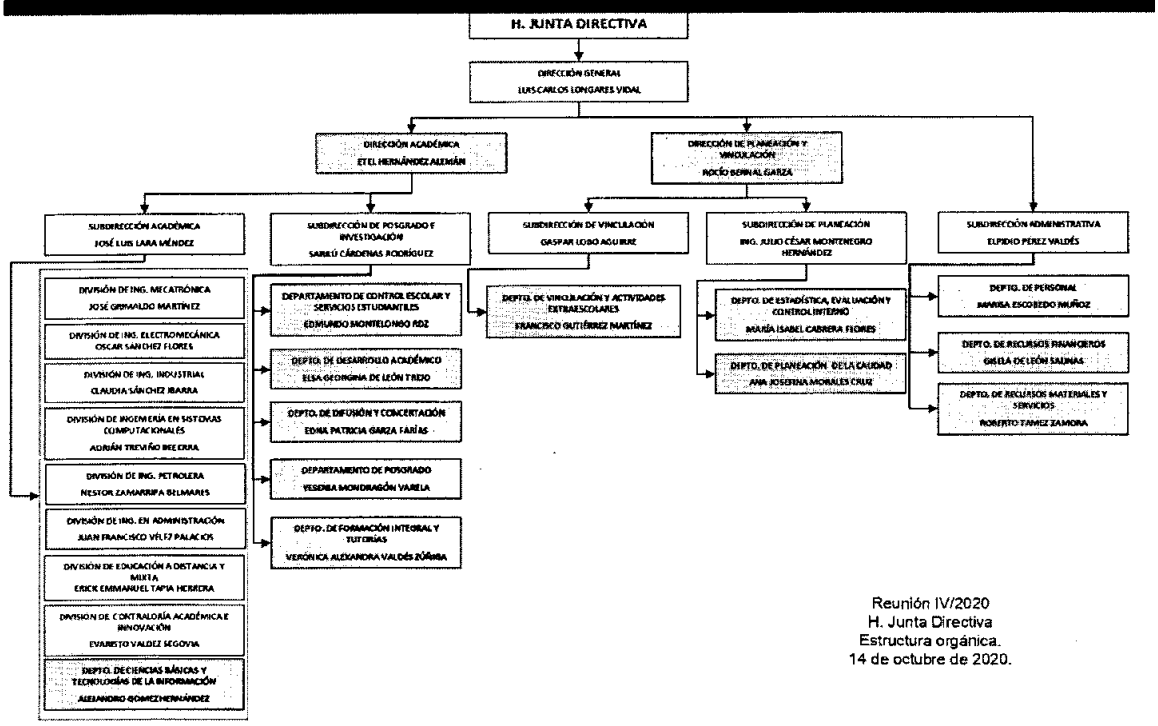

Reunión IV/2020
H. Junta Directiva
Estructura orgánica.
14 de octubre de 2020.

NOTA METODOLÓGICA

El presente trabajo fue realizado con base en lo establecido en la propuesta técnica de evaluación, bajo un esquema de revisión de gabinete, el cual consistió principalmente en la solicitud y entrega de la información necesaria para la elaboración de la Evaluación del Desempeño del programa "Subsidios federales para organismos descentralizados estatales" ejecutado durante el ejercicio 2020 por el Instituto Tecnológico de Estudios Superiores de la Región Carbonífera a través del programa presupuestario Prestación de Servicios Públicos, creado de acuerdo a lo establecido en los Lineamientos Generales para la Programación Presupuestación del Gasto Público para el Ejercicio Fiscal 2020.

Se llevaron a cabo entrevistas con los principales responsables del programa con la finalidad de conocer a mayor profundidad las causas que dieron origen a la variación en la consecución de las metas planeadas para su Programa Presupuestario, así como de los Indicadores. Además de la información proporcionada por el Instituto Tecnológico de Estudios Superiores de la Región Carbonífera, fue necesario consultar fuentes bibliográficas con la finalidad de conocer de una mejor manera los conceptos que se manejan en el ámbito público y el sector educativo.

En el ejercicio de diagnóstico, se realiza la identificación de las características del Instituto, esto a través de un análisis previo elaborado con la mayor objetividad; dentro de dicho análisis también se detectan las áreas en las cuales se encuentra en desventaja y/o débiles y que en su conjunto permiten diagnosticar la situación interna de la dependencia dando como resultado el análisis FODA.

Una vez determinados los hallazgos, se realizan las recomendaciones necesarias para mejorar y fortalecer el desempeño del Tec Carbonífera, tendrán como principal beneficio la correcta ejecución del programa presupuestario evaluado para el siguiente ejercicio.

OBJETIVOS DE LA EVALUACIÓN

Objetivo General

Contar con una valoración del desempeño del programa "Subsidios federales para organismos descentralizados estatales", ejecutado por el Instituto Tecnológico de Estudios Superiores de la Región Carbonífera, con base en la información oficial proporcionada por las Unidades Responsables, en los formatos oficiales que para tal efecto se hayan establecido.

Objetivos específicos:

1. Presentar el origen y el destino de los recursos de los fondos y programas evaluados;
2. Realizar un análisis del comportamiento presupuestal de los fondos y programas;
3. Analizar el proceso de planificación para el cumplimiento de los objetivos de los fondos y programas;
4. Presentar los principales hallazgos de la operación de cada uno de los fondos y programas en términos de eficacia y eficiencia;
5. Presentar la evolución en el tiempo de la cobertura de los programas;
6. Presentar el avance y evolución de los indicadores de resultados que se encuentran establecidos en su MIR;
7. Realizar un análisis FODA de los fondos y programas;
8. Realizar las recomendaciones pertinentes y entre estas los aspectos susceptibles de mejora identificados.

ORIGEN Y EL DESTINO DE LOS RECURSOS DE LOS FONDOS Y PROGRAMAS EVALUADOS

Ingresos de la Entidad.

El origen de los recursos del Instituto Tecnológico de Estudios Superiores de la Región Carbonífera permite conocer si los recursos recaudados han sido suficientes para atender la financiación requerida, ésta se realiza a través de:

- Convenios Federales
- Convenios Estatales
- Ingresos Propios

En la siguiente tabla se detallan el monto Estimado, Modificado, Devengado y Cobrado en el ejercicio 2020 del Instituto Tecnológico de Estudios Superiores de la Región Carbonífera:

CONCEPTO DE COBRO	2020			
	ESTIMADO	MODIFICADO	DEVENGADO	COBRADO
Convenios Federales	$38,968,820.98	$38,968,820.98	$37,761,512.02	$37,761,512.02
Convenios Estatales	$38,968,820.97	$38,968,820.97	$31,527,252.24	$31,527,252.24
Ingreso de otros Proyectos	$0.00	$0.00	$30,000.00	$30,000.00
Ingresos Propios	$14,724,247.76	$14,724,247.76	$12,668,131.53	$12,668,131.53
TOTAL	$92,661,889.71	$92,661,889.71	$81,986,895.79	$81,986,895.79

Egresos de la Entidad.

A continuación, se muestran los egresos original, Modificado, Devengado, Ejercido, Disponible y Pagado por Clasificación por Objetivo-Capítulo de Gastos del Instituto Tecnológico de Estudios Superiores de la Región Carbonífera:

2020					
	ORIGINAL	MODIFICADO	DEVENGADO	EJERCIDO	PAGADO
001 - Fortalecer la calidad de los servicios educativos Total	**49,270,737.91**	**48,992,775.23**	**46,801,068.31**	**46,801,068.31**	**45,980,562.49**
10000 - Servicios Personales	44,861,197.00	46,670,391.08	45,302,415.72	45,302,415.72	44,481,909.90
20000 - Materiales Y Suministros	968,173.78	628,391.66	498,481.11	498,481.11	498,481.11
30000 - Servicios Generales	2,770,983.55	1,143,948.86	651,400.32	651,400.32	651,400.32
40000 - Transferencias, Asignaciones, Subsidios Y Otras Ayudas	198,389.50	150,546.79	67,252.29	67,252.29	67,252.29
50000 - Bienes Muebles, Inmuebles E Intangibles	471,994.08	399,496.84	281,518.87	281,518.87	281,518.87
002 - "Incrementar la cobertura, promover la inclusión y la calidad educativa" Total	**3,811,457.97**	**4,124,376.97**	**3,496,479.19**	**3,496,479.19**	**3,471,854.88**
10000 - Servicios Personales	2,115,438.00	1,700,296.35	1,377,390.93	1,377,390.93	1,352,766.62
20000 - Materiales Y Suministros	139,393.37	129,162.07	79,558.76	79,558.76	79,558.76
30000 - Servicios Generales	378,905.38	547,741.53	318,261.50	318,261.50	318,261.50
40000 - Transferencias, Asignaciones, Subsidios Y Otras Ayudas	1,152,210.50	1,721,080.50	1,715,120.00	1,715,120.00	1,715,120.00
50000 - Bienes Muebles, Inmuebles E Intangibles	25,510.72	26,096.52	6,148.00	6,148.00	6,148.00
003 - Promover la formación integral de los estudiantes Total	**8,825,110.63**	**9,235,337.06**	**8,262,341.03**	**8,262,341.03**	**8,122,313.20**
10000 - Servicios Personales	7,541,430.00	8,533,237.22	8,046,843.16	8,046,843.16	7,906,815.33
20000 - Materiales Y Suministros	708,725.94	317,457.53	95,155.67	95,155.67	95,155.67
30000 - Servicios Generales	553,454.69	358,442.31	116,342.20	116,342.20	116,342.20
40000 - Transferencias, Asignaciones, Subsidios Y Otras Ayudas	20,500.00	25,200.00	4,000.00	4,000.00	4,000.00
50000 - Bienes Muebles, Inmuebles E Intangibles	1,000.00	1,000.00	0.00	0.00	0.00
004 - "Impulsar la ciencia, la tecnología y la innovación" Total	**4,548,491.77**	**2,063,076.86**	**1,628,752.65**	**1,628,752.65**	**1,607,596.75**
10000 - Servicios Personales	1,117,188.00	1,168,254.31	1,109,292.68	1,109,292.68	1,088,136.78
20000 - Materiales Y Suministros	696,394.83	507,231.83	243,177.70	243,177.70	243,177.70
30000 - Servicios Generales	455,950.00	150,709.05	111,971.91	111,971.91	111,971.91
40000 - Transferencias, Asignaciones, Subsidios Y Otras Ayudas	28,900.00	38,744.00	38,720.00	38,720.00	38,720.00
50000 - Bienes Muebles, Inmuebles E Intangibles	2,250,058.94	198,137.67	125,590.36	125,590.36	125,590.36

005 - "Consolidad la vinculación con los sectores público, social y privado" Total	**1,668,372.18**	**1,550,073.99**	**1,198,992.19**	**1,198,992.19**	**1,181,412.77**
10000 - Servicios Personales	1,528,522.00	1,448,215.36	1,162,252.48	1,162,252.48	1,144,673.06
20000 - Materiales Y Suministros	87,732.43	75,690.63	12,147.71	12,147.71	12,147.71
30000 - Servicios Generales	52,117.75	1,576.00	0.00	0.00	0.00
50000 - Bienes Muebles, Inmuebles E Intangibles	0.00	24,592.00	24,592.00	24,592.00	24,592.00
006 - Modernizar la gestión institucional con transparencia y rendición de cuentas Total	**24,537,719.25**	**26,696,249.60**	**22,544,749.48**	**22,544,749.48**	**21,861,805.90**
10000 - Servicios Personales	11,160,890.00	13,697,364.22	13,064,305.56	13,064,305.56	12,811,540.98
20000 - Materiales Y Suministros	1,767,548.50	1,777,977.69	1,467,015.76	1,467,015.76	1,467,015.76
30000 - Servicios Generales	8,957,844.49	8,690,458.52	6,588,170.71	6,588,170.71	6,157,991.71
40000 - Transferencias, Asignaciones, Subsidios Y Otras Ayudas	0.00	6,620.00	6,510.00	6,510.00	6,510.00
50000 - Bienes Muebles, Inmuebles E Intangibles	2,651,436.26	2,523,829.17	1,418,747.45	1,418,747.45	1,418,747.45
Gran Total	92,661,889.71	92,661,889.71	83,932,382.85	83,932,382.85	82,225,545.99

ANÁLISIS DEL COMPORTAMIENTO PRESUPUESTAL DE LOS FONDOS Y PROGRAMAS

Ingresos de la Entidad del año 2017 a 2020.

CONCEPTO DE COBRO	COMPARATIVO DE INGRESOS DEVENGADOS			
	2017	2018	2019	2020
Convenios Federales	$32,638,851.00	$34,513,217.01	$36,800,051.00	$37,761,512.02
Convenios Estatales	$27,810,623.00	$33,620,393.04	$35,340,537.94	$31,527,252.24
Ingreso de otros Proyectos	$299,750.00	$483,140.00	$30,000.00	$30,000.00
Ingresos Propios	$11,662,176.09	$12,664,295.96	$13,359,822.32	$12,668,131.53
Grand Total	**$72,411,400.09**	**$81,281,046.01**	**$85,530,411.26**	**$81,986,895.79**

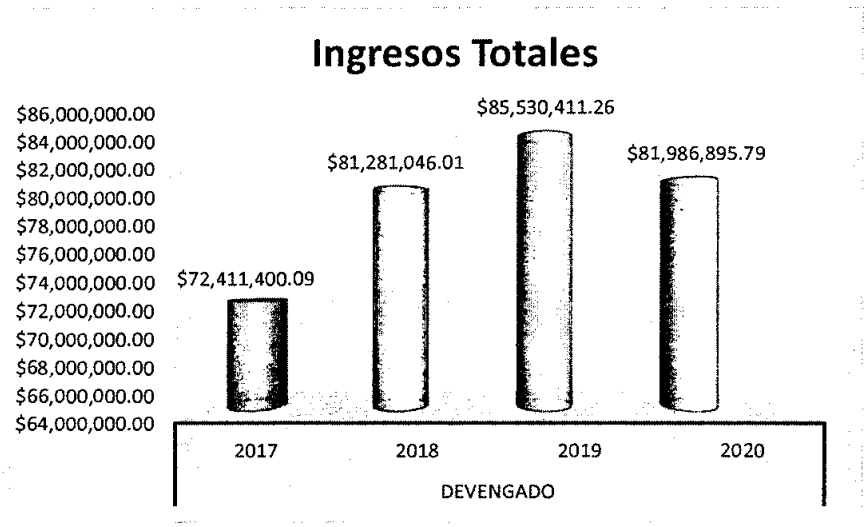

COMPARATIVO DE INGRESOS DEVENGADOS

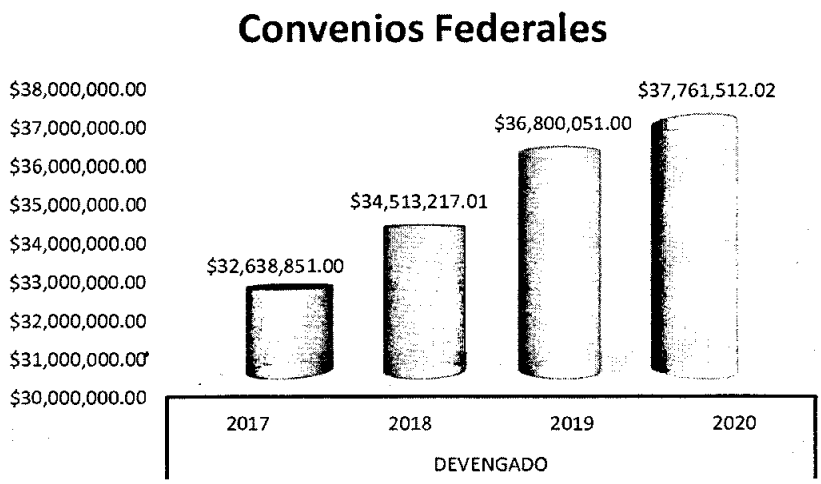

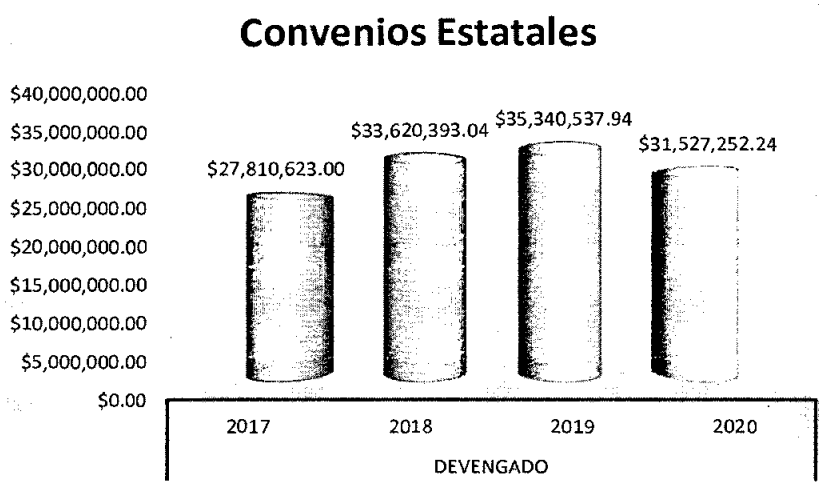

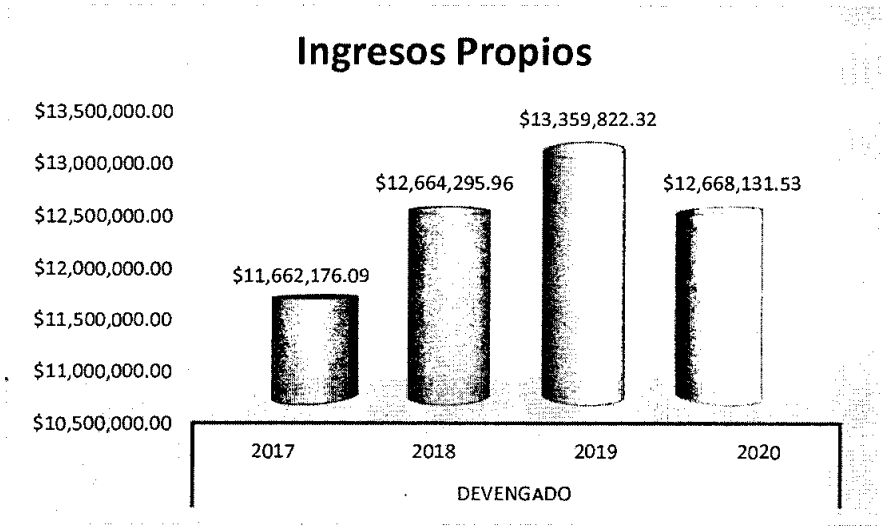
Ingresos Propios
$13,500,000.00
$13,000,000.00
$12,500,000.00
$12,000,000.00
$11,500,000.00
$11,000,000.00
$10,500,000.00
$11,662,176.09
$12,664,295.96
$13,359,822.32
$12,668,131.53
2017
2018
2019
2020
DEVENGADO

Egresos de la Entidad del año 2017 al 2020.

PROGRAMA DE GOBIERNO	CLASIFICACIÓN PROGRAMÁTICA	OBJETIVO	DEVENGADO 2017	2018	2019	2020
DESEMPEÑO DE LAS FUNCIONES	PRESTACIÓN DE SERVICIOS PÚBLICOS	001 - Fortalecer la calidad de los servicios educativos Total	$49,433,989.95	$47,597,665.91	$49,003,457.43	$46,801,068.31
		002 - "Incrementar la cobertura, promover la inclusión y la calidad educativa" Total	$1,609,884.70	$1,965,730.01	$5,113,173.70	$3,496,479.19
		003 - Promover la formación integral de los estudiantes Total	$3,829,383.34	$3,964,253.98	$4,507,219.97	$8,262,341.03
		004 - "Impulsar la ciencia, la tecnología y la innovación" Total	$4,101,718.20	$3,710,552.08	$4,677,691.68	$1,628,752.65
		005 - "Consolidad la vinculación con los sectores público, social y privado" Total	$2,029,254.40	$2,404,223.08	$1,343,259.93	$1,198,992.19
		006 - Modernizar la gestión institucional con transparencia y rendición de cuentas Total	$16,327,392.76	$17,037,058.09	$25,960,365.77	$22,544,749.48
		Gran Total	**$77,331,623.35**	**$76,679,483.15**	**$90,605,168.48**	**$83,932,382.85**

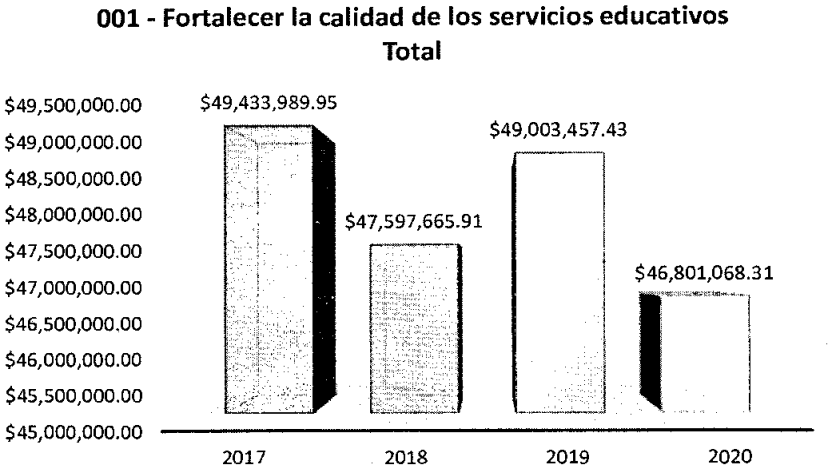

002 - "Incrementar la cobertura, promover la inclusión y la calidad educativa" Total

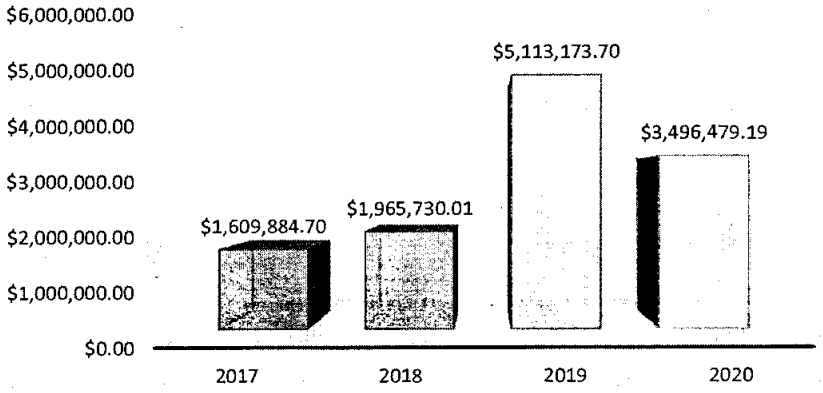

003 - Promover la formación integral de los estudiantes Total

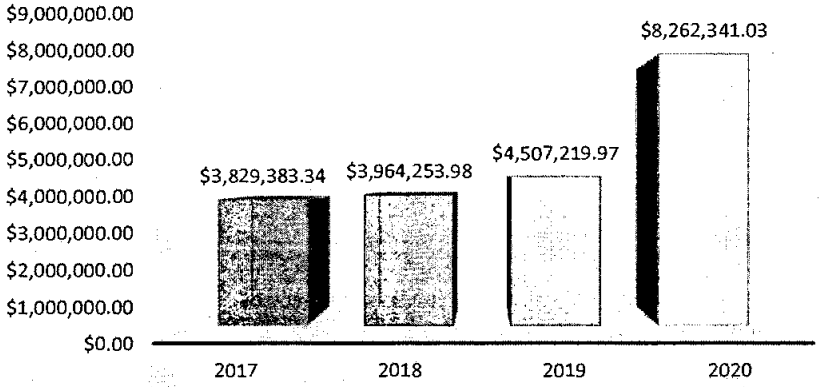

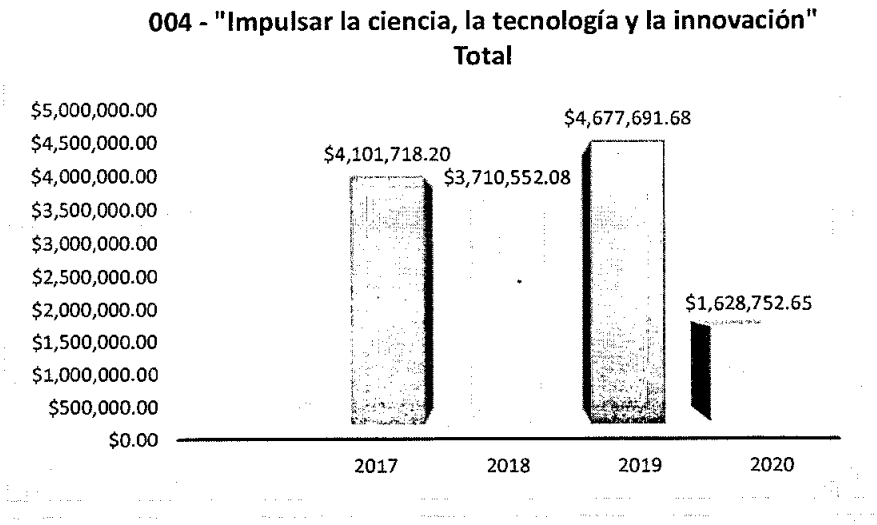
004 - "Impulsar la ciencia, la tecnología y la innovación" Total
$5,000,000.00
$4,500,000.00
$4,000,000.00
$3,500,000.00
$3,000,000.00
$2,500,000.00
$2,000,000.00
$1,500,000.00
$1,000,000.00
$500,000.00
$0.00
$4,101,718.20
$3,710,552.08
$4,677,691.68
$1,628,752.65
2017
2018
2019
2020

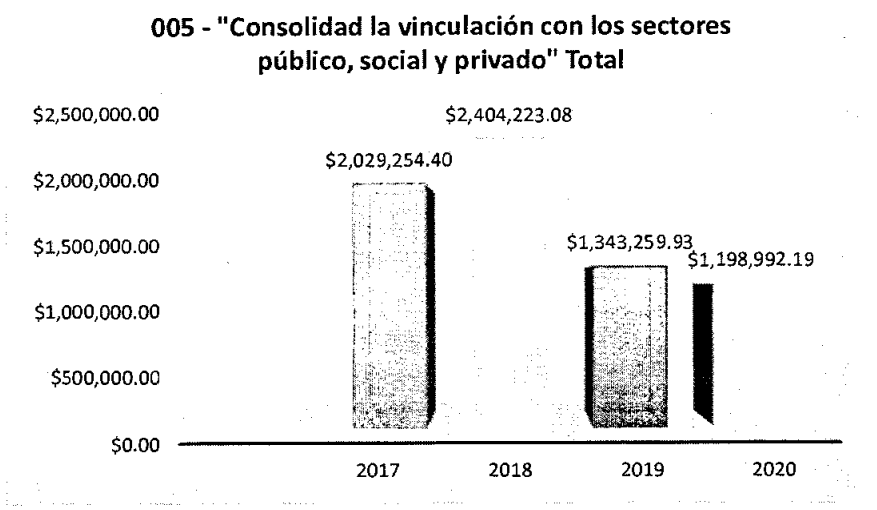
005 - "Consolidad la vinculación con los sectores público, social y privado" Total
$2,500,000.00
$2,000,000.00
$1,500,000.00
$1,000,000.00
$500,000.00
$0.00
$2,029,254.40
$2,404,223.08
$1,343,259.93
$1,198,992.19
2017
2018
2019
2020

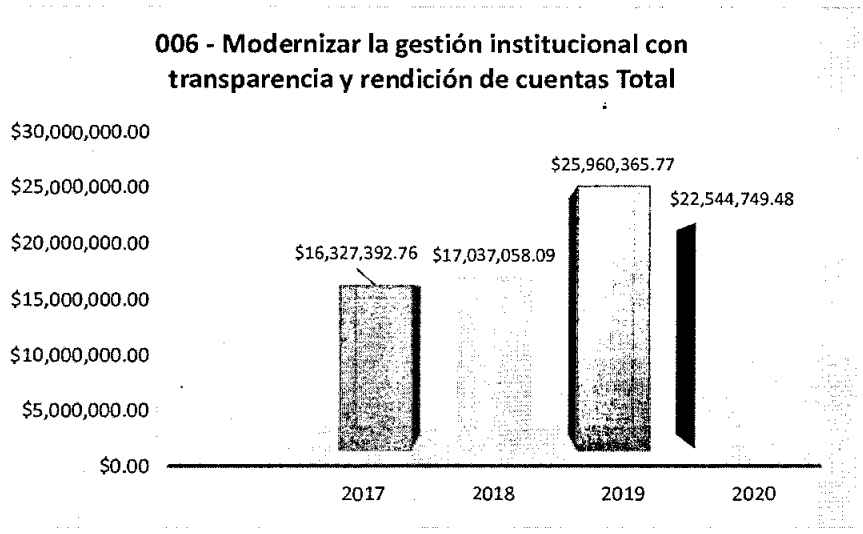
006 - Modernizar la gestión institucional con transparencia y rendición de cuentas Total
$30,000,000.00
$25,000,000.00
$20,000,000.00
$15,000,000.00
$10,000,000.00
$5,000,000.00
$0.00
$16,327,392.76
$17,037,058.09
$25,960,365.77
$22,544,749.48
2017
2018
2019
2020

ANÁLISIS DEL PROCESO DE PLANIFICACIÓN PARA EL CUMPLIMIENTO DE LOS OBJETIVOS DE LOS FONDOS Y PROGRAMAS

A continuación, se enlista los instrumentos de la Metodología del Marco Lógico utilizada en el proceso de Planificación del Instituto Tecnológico de Estudios Superiores de la Región Carbonífera:

- Matriz de Indicadores
- Evaluación de la Matriz MIR
- Ficha de Indicadores
- Tabla de Presupuesto
- Evaluación de PbR

MATRIZ DE INDICADORES 2020

Entidad Federativa: E05 Coahuila de Zaragoza
Área de Enfoque: AE01 Educación Superior

UNIDAD RESPONSABLE: INSTITUTO TECNOLÓGICO DE ESTUDIOS SUPERIORES DE LA REGIÓN CARBONÍFERA

PROGRAMA PRESUPUESTARIO: PRESTACIÓN DE SERVICIOS PÚBLCOS

ALINEACIÓN PSE

OBJETIVO: **fortalecer la calidad de los servicios educativos**

ESTRATEGIA: **Estrategia 1.3. Fortalecer la calidad y la pertinencia de los programas educativos de licenciatura para promover su acreditación**

FIN	RESUMEN NARRATIVO	INDICADOR	META	SUPUESTO	MEDIO DE VERIFICACIÓN	ALINEACIÓN PSE (Líneas de Acción)	ALINEACIÓN LOCAL
Contribuir a fortalecer la calidad y pertinencia de la educación superior.	Para fortalecer la calidad de la educación superior tecnológica que se imparte en el ITESRC, este objetivo se enfoca a asegurar la pertinencia de la oferta educativa, mejorar la habilitación del profesorado, su formación y actualización permanente; impulsar su desarrollo profesional y el reconocimiento al desempeño de la función docente y de investigación, así como a fortalecer los indicadores de capacidad y competitividad académicas y su repercusión en la calidad de los programas educativos.	Estudiantes de licenciatura inscritos en programas acreditados o reconocidos por su calidad.	100%	El Tecnológico de la Región Carbonífera cuenta con el 100% de sus programas educativos acreditados reconocidos por su calidad.	Estadística 911 TecNM	2.32	1.3.3
Indicador 1	1.1 Porcentaje de estudiantes de licenciatura inscritos en programas acreditados o	Parcentaje de estudiantes de licenciatura que realizan sus estudios en programas	100%	Existen fortalezas e intereses institucionales comunes para consalidar una	Estadística 911 TecNM	2.3.2	1.3.3

	reconocidos por su calidad.	acreditados o reconocidos por su calidad.		educación superior con calidad.			
Propósito 1	La población matriculada en educación superior es atendida con servicios de educativos reconocidos por su calidad	Tasa de variación de la matrícula de licenciatura en programas reconocidos por su calidad	100%	Se cuenta con programas educativos reconocidos por su calidad , profesores de tiempo completo, con un perfil apropiado y apoyos a la investigación	Reporte de matrícula de licenciatura, bajo resguardo del Departamento de Control Escolar y Servicios Educativos	2.3.2	1.3.3, 1.3.4, 1.3.7
Componente 1	Programas educativos de licenciatura evaluados y/o acreditados reconocidos por la calidad	Porcentaje de programas educativos de licenciatura evaluados y/o acreditados por su calidad	100%	Los programas educativos de licenciatura que son sometidos para su re-acreditación ante un organismo de COPAES, mantienen su acreditación, los programas educativos a nivel licenciatura que por primera vez son sametidos ante un organismo COPAES obtienen su acreditación, los programas evaluados por CIEES obtienen el nivel I.	Repartes de programas de buena calidad de nuevo licenciatura, bajo resguardo del Departamento de Calidad	2.3.2	1.3.3, 1.3.4, 1.3.7

Entidad Federativa: E05 Coahuila de Zaragoza
Área de Enfoque: AE01 Educación Superior

UNIDAD RESPONSABLE: INSTITUTO TECNOLÓGICO DE ESTUDIOS SUPERIORES DE LA REGIÓN CARBONÍFERA

PROGRAMA PRESUPUESTARIO: PRESTACIÓN DE SERVICIOS PÚBLCOS

ALINEACIÓN PSE

OBJETIVO: **Fortalecer la calidad de los servicios educativos**

ESTRATEGIA: **Estrategia 1.3. Fortalecer la calidad y la pertinencia de los programas educativos de licenciatura para promover su acreditación**

FIN	RESUMEN NARRATIVO	INDICADOR	META	SUPUESTO	MEDIO DE VERIFICACIÓN	ALINEACIÓN PSE (Líneas de Acción)	ALINEACIÓN LOCAL
Actividad 1	Seguimiento a la acreditación de programas educativos	Programas educativos de licenciatura evaluados y/o acreditados por su calidad	100%	Las divisiones académicas impulsan el mantenimiento de los programas educativos a nivel licenciatura	Reportes de medio término de los programa educativos de medio término, bajo resguardo del Departamento de Calidad	2.3.2	1.3.3, 1.3.4, 1.3.7
Indicador 2	1.2 Porcentaje de profesores de tiempo completo con posgrado	Mide la proporción de profesores de tiempo completo con posgrado respecto al total de profesores de tiempo completo.	70%	La planta docente actual, se interesa por elevar su nivel académico, mediante un posgrado.	Reportes de personal académico con estudios de posgrado, bajo resguardo del Departamento de Desarrollo Académico y Estudios de posgrado	2.3.5	1.1.1, 1.1.2, 1.1.3
Propósito 2	Docentes de tiempo completo que cuentan con estudios de posgrado	Tasa de variación entre profesores de tiempo completo con estudios de posgrado	70%	Los docentes de las diferentes divisiones académicas, desean incrementar su nivel académico estudiando un posgrado mediante convocatorias de beca.	Reporte de solicitudes de profesores que han aplicado en las diferentes convocatorias que se encuentra bajo resguardo del Departamento de Desarrollo Académico y Estudios de posgrado	2.3.5	1.1.1, 1.1.2, 1.1.3
Componente 2	Docentes realizando estudios de posgrado	Porcentaje de docentes que se encuentran estudiando un posgrado	70%	Los docentes del Tecnológico se interesan por aplicar a las convocatorias del Conacyt	Docentes favorecidos con becas de conacyt bajo resguardo del Departamento de Desarrollo	2.3.5	1.1.1, 1.1.2, 1.1.3

					Académico y Estudios de Posgrado		
Actividad 2	Seguimiento de avance de los docentes que estudian posgrado con algún tipo de beca	Porcentaje de avance de los docentes que estudian posgrado con algún tipa de beca	70%	Los docentes del Tecnalógico, se interesan por repartar su avance en sus estudios de pasgrado	Avance de los docentes que realizan estudios de posgrado con algún tipo de beca, bajo resguarda del Departamento de Desarrollo Académico y Estudias de Posgrado	2.3.5	1.1.1, 1.1.2, 1.1.3
Indicador 3	1.3 Porcentaje de profesares de tiempo completo con reconocimiento del perfil deseable.	Proporción de prafesores de tiempo completo con reconacimiento del perfil deseable, respecto del total de profesores de tiempo completo con posgrado.	20%	Los Dacentes del tecnológico muestran interés por alcanzar el perfil deseable	Reporte de las docentes que cuentan con perfil deseable, bajo resguardo del Departamento de Desarrollo Académico	2.3.5	1.2.1,1.2.2, 1.2.3, 1.2.4, 1.2.5
Propósito 3	Docentes que cuentan con perfil deseable	Tasa de variación de docentes con perfil deseable	20%	Los dicentes de las diferentes divisiones académicas, se interesan par alcanzar el perfil deseable	Reportes de solicitudes de docentes que aplican para evaluación de perfil deseable, bajo resguardo del Departamento de Desarrallo Académico	2.3.5	1.2.1,1.2.2, 1.2.3, 1.2.4, 1.2.5
Componente 3	Número de docentes con perfil deseable	Docentes que cuentan con perfil deseable	20%	Los docentes del Tecnolágico muestran	Repartes de solicitudes de docentes que aplican para	2.3.5	1.2.1,1.2.2, 1.2.3, 1.2.4, 1.2.5

Entidad Federativa: E05 Coahuila de Zaragoza
Área de Enfoque: AE01 Educación Superior

UNIDAD RESPONSABLE: INSTITUTO TECNOLÓGICO DE ESTUDIOS SUPERIORES DE LA REGIÓN CARBONÍFERA

PROGRAMA PRESUPUESTARIO: PRESTACIÓN DE SERVICIOS PÚBLCOS

ALINEACIÓN PSE

OBJETIVO: **Fortalecer la calidad de los servicios educativos.**

ESTRATEGIA **Estrategia 1.3. Fortalecer la calidad y la pertinencia de los programas educativos de licenciatura para promover su acreditación**

FIN	RESUMEN NARRATIVO	INDICADOR	META	SUPUESTO	MEDIO DE VERIFICACIÓN	ALINEACIÓN PSE (Líneas de Acción)	ALINEACIÓN LOCAL
				interés por aplicar a la convocatoria de perfil deseable	evaluación de perfil deseable, bajo resguardo del Departamento de Desarrollo Académico		
Actividad 3	Seguimiento de las solicitudes de docentes que aplicaron para la evaluación de perfil deseable	Porcentaje de docentes que aplican a las solicitudes de perfil deseable	20%	Los docentes del Tecnológico muestran interés por aplicar a la convocatoria de perfil deseable	Reportes de solicitudes de docentes que aplican para evaluación de perfil deseable en comparación con los docentes que consiguieron dicho perfil, bajo resguardo del Departamento de Desarrollo Académico	2.3.5	1.2.1,1.2.2, 1.2.3, 1.2.4, 1.2.5
Indicador 4	1.4 Eficiencia terminal.	Porcentaje de estudianfes que se titulan de la licenciatura en el ciclo escolar con respecto al número de estudiantes que ingresaron en ese mismo nivel seis años antes.	65%	Los estudiantes de las generaciones que ingresan al programa educativo culminan sus estudios profesionales	Sistema de indicadores básicos del TecNM	1.1 (líneas transversales)	2.2.7, 2.2.8
Propósito 4	Porcentaje de alumnos que ingresaron de una generación que terminaron	Tasa de variación de estudiantes que ingresaron par generación y se titularon	65%	Los alumnos que se inscriben en el programa educativo, concluyen sus	Sistema de indicadores instifucionales, bajo resguardo del Departamento	1.1 (líneas transversales)	2.2.7, 2.2.8

[illegible]	[illegible]	[illegible]	[illegible]	[illegible]	[illegible]	[illegible]	[illegible]

Entidad Federativa: E05 Coahuila de Zaragoza
Área de Enfoque: AE01 Educación Superior

UNIDAD RESPONSABLE: INSTITUTO TECNOLÓGICO DE ESTUDIOS SUPERIORES DE LA REGIÓN CARBONÍFERA

PROGRAMA PRESUPUESTARIO: PRESTACIÓN DE SERVICIOS PÚBLCOS

ALINEACIÓN PSE

OBJETIVO: **Incrementar la cobertura, promover la inclusión y la equidad educativa**

ESTRATEGIA **Estrategia 2.1. Incrementar la cobertura de la educación superior y ampliar la oferta educativa del ITESRC**

FIN	RESUMEN NARRATIVO	INDICADOR	META	SUPUESTO	MEDIO DE VERIFICACIÓN	ALINEACIÓN PSE (Líneas de Acción)	ALINEACIÓN LOCAL
Contribuir a fortalecer la calidad y pertinencia de la educación superior.	Contribuir a incrementar la cobertura de los institutos y centros del TecNM y atender, en especial, a los grupos de la población que más lo necesitan, con estrategias que involucren la diversidad cultural y lingüística, valoren los requerimientos de la población con discapacidad y tomen en cuenta todas las barreras que impiden a mujeres y grupos vulnerables el acceso, permanencia y egreso en la educación superior tecnológica.	Incrementar la cobertura, promover la inclusión y la equidad educativa.	2400	Se gestionan adecuadamente los recursos asignados para atender a la demanda del servicio educativo.	Estadística 911 del TecNM	3.1.4	2.1.2, 2.1 3
Indicador 1	2.1 Matrícula de nivel licenciatura.	Número de estudiantes inscritas en programas de Licenciatura	2400	Las estudiantes están interesadas en cantinuar y terminar su educación superiar	Estadística 911 del TecNM	3.1.4	2.1.2, 2.1 3

Entidad Federativa: E05 Coahuila de Zaragoza
Área de Enfoque: AE01 Educación Superior

UNIDAD RESPONSABLE: INSTITUTO TECNOLÓGICO DE ESTUDIOS SUPERIORES DE LA REGIÓN CARBONÍFERA

PROGRAMA PRESUPUESTARIO: PRESTACIÓN DE SERVICIOS PÚBLCOS

ALINEACIÓN PSE

OBJETIVO: **Incrementar la cobertura, promover la inclusión y la equidad educativa**

ESTRATEGIA **Estrategia 2.1. Incrementar la cobertura de la educación superior y ampliar la oferta educativa del ITESRC**

FIN	RESUMEN NARRATIVO	INDICADOR	META	SUPUESTO	MEDIO DE VERIFICACIÓN	ALINEACIÓN PSE (Líneas de Acción)	ALINEACIÓN LOCAL
Propósito 1	La población matriculada en educación superior es atendida	Total de estudiantes inscritos en programas de licenciatura	2400	Se cuenta con las condiciones necesarias para brindar atención a estudiantes que desean inscribirse y culminar su educación superior	Reporte de matrícula de licenciatura, bajo resguardo del Departamento de Cantrol Escolar y Servicios Educativos	3.1.4	2.1.2, 2.1 3
Componente 1	Atención a la matrícula	Estudiantes atendidos según la matrícula	2400	Se cuentan con los recursos necesarios para brindar atención a la matrícula	Estructura educativa, bajo resguardo de Dirección Académica	3.1.4	2.1.2, 2.1 3
Actividad 1	Atención a estudiantes de todas las especialidades	Estudiantes atendidos de las diferentes especialidades ofertadas	2400	Se cuenta con la capacidad de atención para los estudiantes de las diferentes especialidades	Estructura educativa, por alumnos de las diferentes especialidades, bajo resguardo de Dirección Académica	3.1.4	2.1.2, 2.1 3
Indicador 2	2.2 Matrícula de posgrado	Número de estudiantes que realizan estudios en programas de posgrado.	40	Se gestionan adecuadamente los recursos asignados para atender a la demanda del servicio educativo de posgrado	Estadística 911 del TecNM	2.4.1	2.1 3, 2.2.1
Propósito 2	Realizar estudios pertinentes pora la apertura de programas de pasgrado	Estudio de los requerimientos necesarios para apertura estudios de posgrado	40	Se conocen los requisitos necesarios para la apertura de un programa educativo de posgrado	Requisitos para la apertura de posgrado, bajo resguardo de la Subdirección de Investigoción y Estudios de Posgrado	2.4.1	2.1 3, 2.2.1
Componente 2	Posibles alumnos atendidos en	Indicador de posibles aspirantes a	40	Se cuenta con datos que indican que existen	Estudio de factibilidad de la apertura de posgrado, bajo	2.4.1	2.1 3, 2.2.1

Entidad Federativa: E05 Coahuila de Zaragoza
Área de Enfoque: AE01 Educación Superior

UNIDAD RESPONSABLE: INSTITUTO TECNOLÓGICO DE ESTUDIOS SUPERIORES DE LA REGIÓN CARBONÍFERA

PROGRAMA PRESUPUESTARIO: PRESTACIÓN DE SERVICIOS PÚBLCOS

ALINEACIÓN PSE

OBJETIVO: **Incrementar la cobertura, promover la inclusión y la equidad educativa**

ESTRATEGIA **Estrategia 2.1. Incrementar la cobertura de la educación superior y ampliar la oferta educativa del ITESRC**

FIN	RESUMEN NARRATIVO	INDICADOR	META	SUPUESTO	MEDIO DE VERIFICACIÓN	ALINEACIÓN PSE (Líneas de Acción)	ALINEACIÓN LOCAL
	estudias de posgrado	estudias de posgrado.		profesionistas interesadas en cursar un posgrado	resguardo de la Subdirección de Investigación y Estudios de Posgrada		
Actividad 2	Actualización y apertura del programa de posgrado	Convocatarias lanzadas para la cantratación de personal que cuente con doctorado	40	Se cuenta con los requisitos necesarios para la apertura de un programa de posgrado	Estudio para la apertura de posgrado, bajo resguardo de la Subdirección de Investigación y Estudios de Posgrado	2.4.1	2.1 3, 2.2.1
Indicador 3	2.3 Matrícula de educación a Distancia	Total de estudiantes inscritos en programas de licenciatura en su modalidad a distancia	20	Se cuenta con las condiciones necesarias para brindar atención a estudiantes que desean inscribirse y culminar su educación superior a través de la modalidad a distancia	Reparte de matrícula de licenciatura, baja resguarda del Departamenta de Control Escolar y Servicios Educativos	2.6.5, 3.1.7, 3.7.5	1.5.3, 1.5.5, 1.5.7, 1.5.8
Propósito 3	La población matriculada en educación superior a distancia es atendida	Estudiantes atendidos según la matrícula de educación a distancia4	20	Se cuentan con los recursos necesarios para brindar atención a la matrícula	Estructura educativa, bajo resguardo de Dirección Académica	2.6.5, 3.1.7, 3.7.5	1.5.3, 1.5.5, 1.5.7, 1.5.8
Componente 3	Atención a la matrícula	Estudiantes atendidos según la matrícula en la modalidad a distancia.	20	Se cuentan con los recursos necesarios para brindar atención a la matrícula de educación a distancia	Estructura educativa, bajo resguardo de Dirección Académica	2.6.5, 3.1.7, 3.7.5	1.5.3, 1.5.5, 1.5.7, 1.5.8
Actividad 3	Atención a estudiantes de las especialidades	Estudiantes atendidos de las diferentes especialidades ofertadas de	20	Se cuenta con la capacidad de atención para los estudiantes de educación a	Estructura educativa, por alumnos de las diferentes especialidades,	2.6.5, 3.1.7, 3.7.5	1.5.3, 1.5.5, 1.5.7, 1.5.8

Entidad Federativa: E05 Coahuila de Zaragoza
Área de Enfoque: AE01 Educación Superior

UNIDAD RESPONSABLE: INSTITUTO TECNOLÓGICO DE ESTUDIOS SUPERIORES DE LA REGIÓN CARBONÍFERA

PROGRAMA PRESUPUESTARIO: PRESTACIÓN DE SERVICIOS PÚBLCOS

ALINEACIÓN PSE

OBJETIVO: **Incrementar la cobertura, promover la inclusión y la equidad educativa**

ESTRATEGIA **Estrategia 2.1. Incrementar la cobertura de la educación superior y ampliar la oferta educativa del ITESRC**

FIN	RESUMEN NARRATIVO	INDICADOR	META	SUPUESTO	MEDIO DE VERIFICACIÓN	ALINEACIÓN PSE (Líneas de Acción)	ALINEACIÓN LOCAL
	de educación a distancia	educación a distancia.		distancia de las diferentes especialidades	bajo resguardo de Dirección Académica		

Entidad Federativa: E05 Coahuila de Zaragoza
Área de Enfoque: AE01 Educación Superior

UNIDAD RESPONSABLE: INSTITUTO TECNOLÓGICO DE ESTUDIOS SUPERIORES DE LA REGIÓN CARBONÍFERA

PROGRAMA PRESUPUESTARIO: PRESTACIÓN DE SERVICIOS PÚBLCOS

ALINEACIÓN PSE

OBJETIVO: **Promover la formación integral de los estudiantes**

ESTRATEGIA **Estrategia 3.1. Fomentar la práctica de las actividades deportivas y recreativas en el ITESRC**

FIN	RESUMEN NARRATIVO	INDICADOR	META	SUPUESTO	MEDIO DE VERIFICACIÓN	ALINEACIÓN PSE (Líneas de Acción)	ALINEACIÓN LOCAL
Contribuir a fortalecer la cultura del cuidado físico, prevención, solidaridad y sustentabilidad.	La formación integral en la educación se orienta al desarrollo pleno de todas las potencialidades del ser humano; es decir, aunado al cultivo académico, se promueve el crecimiento armónico de la persona desde su riqueza interior, la salud de su cuerpo y	Proporción de estudiantes que participan en actividades cívicas, artísticas y culturales promovidas y organizadas por los institutos y centros respecto de la matrícula total.	30%	Se gestionan adecuadamente los recursos asignados para atender a formación integral de los estudiantes.	Estadística 911 del TecNM	3.2.8	3.1.6, 3.2.1, 3.3.4

Entidad Federativa: E05 Coahuila de Zaragoza
Área de Enfoque: AE01 Educación Superior

UNIDAD RESPONSABLE: INSTITUTO TECNOLÓGICO DE ESTUDIOS SUPERIORES DE LA REGIÓN CARBONÍFERA

PROGRAMA PRESUPUESTARIO: PRESTACIÓN DE SERVICIOS PÚBLCOS

ALINEACIÓN PSE

OBJETIVO: **Promover la formación integral de los estudiantes**

ESTRATEGIA **Estrategia 3.1. Fomentar la práctica de las actividades deportivas y recreativas en el ITESRC**

FIN	RESUMEN NARRATIVO	INDICADOR	META	SUPUESTO	MEDIO DE VERIFICACIÓN	ALINEACIÓN PSE (Líneas de Acción)	ALINEACIÓN LOCAL
	su convivencia con los demás.						
Indicador 1	3.1 Porcentaje de estudiantes que participan en actividades de extensión: artísticas, culturales y cívicas.	Número de estudiantes que participan en actividades de extensión: artísticas, culturales y cívica, promovidas y organizadas el ITESRC	30%	Se cuenta con las condicianes necesarias para contribuir a promover y difundir el arte y la cultura como recursos formativos privilegiados para impulsar la educación integral	Estadística 911 del TecNM	3.2.8	3.2.1, 3.2.2, 3.2.3, 3.2.4, 3.2.5, 3.2.6, 3.2.7, 3.2.8, 3.2.9, 3.2.10
Propósito 1	Lagrar la formación integral de los alumnos/as	Total de estudiantes que participan en actividades artísticas, cívicas y culturales	30%	Se cuenta con las condiciones necesarias para brindar atención a estudiantes participan en actividades artísticas, cívicas y culturales	Estadística 911 del TecNM	5.1.2	3.2.1, 3.2.6
Componente 1	Alumnos captados para participación en actividades artísticas, culturales y cívicas	Total de estudiantes captados para participar en actividades artísticas, cívicas y culturales	30%	Se cuentan con los recursos necesarios para realizar la captación de alumnos/as y que realicen sus actividades artísticas, culturales y cívicas	Reporte de alumnos participando en actividades artísticas, cívicas y culturales en los indicadores institucionales, baja el resguarda del Departamento	5.1.2	3.2.1, 3.2.6

Entidad Federativa: E05 Coahuila de Zaragoza
Área de Enfoque: AE01 Educación Superior

UNIDAD RESPONSABLE: INSTITUTO TECNOLÓGICO DE ESTUDIOS SUPERIORES DE LA REGIÓN CARBONÍFERA

PROGRAMA PRESUPUESTARIO: PRESTACIÓN DE SERVICIOS PÚBLCOS

ALINEACIÓN PSE

OBJETIVO: **Promover la formación integral de los estudiantes**

ESTRATEGIA **Estrategia 3.1. Fomentar la práctica de las actividades deportivas y recreativas en el ITESRC**

FIN	RESUMEN NARRATIVO	INDICADOR	META	SUPUESTO	MEDIO DE VERIFICACIÓN	ALINEACIÓN PSE (Líneas de Acción)	ALINEACIÓN LOCAL
					de Estadística y evaluación.		
Actividad 1	Realización del evento de arte y cultura	Número de estudiantes que participan en el evento de arte y cultura	30%	Se cuenta con los recursos necesarios para la realización del evento de arte y cultura	Reporte de alumnos participando en el evento de arte u cultura, cajo el resguardo del Departamento de promoción cultural, deportiva, cívica y recreativa.	5.1.2	3.2.1, 3.2.6
Indicador 2	3.2 Porcentaje de estudiantes que participan en actividades deportivas y recreativas.	Proporción de estudiantes que participan en actividades deportivas y recreativas, pramovidas y organizadas por los institutos y centros, respecto de la matrícula total.	50%	Se cuenta con las condiciones necesarias para contribuir a promover y difundir la participación de actividades deportivas y recreativas para impulsar la educación integral	Estadística 911 del TecNM	4.2.4	3.1.1, 3.1.2, 3.1.5, 3.1.8
Propósito 2	Lograr la formación integral de las alumnos/as	Total de estudiantes que participan en actividades deportivas y recreativas	50%	Se cuenta con las condiciones necesarias para brindar atención a estudiantes participan en octividades deportivas y recreativas	Estadística 911 del TecNM	4.2.4	3.1.1, 3.1.2, 3.1.5, 3.1.8

Entidad Federativa: E05 Coahuila de Zaragoza
Área de Enfoque: AE01 Educación Superior

UNIDAD RESPONSABLE: INSTITUTO TECNOLÓGICO DE ESTUDIOS SUPERIORES DE LA REGIÓN CARBONÍFERA

PROGRAMA PRESUPUESTARIO: PRESTACIÓN DE SERVICIOS PÚBLCOS

ALINEACIÓN PSE

OBJETIVO: **Promover la formación integral de los estudiantes**

ESTRATEGIA **Estrategia 3.1. Fomentar la práctica de las actividades deportivas y recreativas en el ITESRC**

FIN	RESUMEN NARRATIVO	INDICADOR	META	SUPUESTO	MEDIO DE VERIFICACIÓN	ALINEACIÓN PSE (Líneas de Acción)	ALINEACIÓN LOCAL
Componente 2	Alumnos captados para participación en actividades departivas y recreativas	Total de estudiantes captados para participar en actividades deportivas y recreativas	50%	Se cuentan con los recursos necesarios para realizar la captación de alumnos/as y que realicen sus actividades deportivas y recreativas	Reporte de alumnos participando en actividades deportivas y recreativas en los indicadores institucionales, bajo el resguardo del Departamento de Estadística y evaluación.	4.2.4	3.1.1, 3.1.2, 3.1.5, 3.1.8
Actividad 2	Torneas internos	Número de estudiantes que participan en torneos internos	50%	Se cuenta con los recursos necesarios para la realización de torneos internos	Reporte de alumnos participando en torneas internos, bajo el resguardo del Departamento de promación cultural, deportiva, cívica y recreativa.	4.2.4	3.1.1, 3.1.2, 3.1.5, 3.1.8
Indicador 3	3.3 Porcentaje de estudiantes inscritos en algún curso o pragrama de enseñanza de lenguas extranjeras.	Proporción de estudiantes que se encuentran inscritos en algún curso o pragrama de enseñanza de lenguas extranjeras, respecto de la matrícula total.	50%	Se cuentan con los recursos suficientes para que los estudiantes cursen algún programa de enseñanza de lengua extranjera	Sistema de indicadores Básicos del TecNM		1.6.3
Propósito 3	Estudiantes inscritos en programas de lengua extranjera	Número de estudiantes inscritos en algún curso o programa de enseñanza	50%	Se cuenta con el personal docente capacitado para que los estudiantes	Sistema de indicadores Básicos del TecNM		1.6.3

Entidad Federativa: E05 Coahuila de Zaragoza
Área de Enfoque: AE01 Educación Superior

UNIDAD RESPONSABLE: INSTITUTO TECNOLÓGICO DE ESTUDIOS SUPERIORES DE LA REGIÓN CARBONÍFERA

PROGRAMA PRESUPUESTARIO: PRESTACIÓN DE SERVICIOS PÚBLCOS

ALINEACIÓN PSE

OBJETIVO: **Promover la formación integral de los estudiantes**

ESTRATEGIA **Estrategia 3.1. Fomentar la práctica de las actividades deportivas y recreativas en el ITESRC**

FIN	RESUMEN NARRATIVO	INDICADOR	META	SUPUESTO	MEDIO DE VERIFICACIÓN	ALINEACIÓN PSE (Líneas de Acción)	ALINEACIÓN LOCAL
		de lenguas extranjeras		cursen algún programa de lengua extranjera			
Componente 3	Total de estudiantes cursanda algún programa de lengua extranjera	Número de estudiantes que cursan algún programa de enseñanza de lenguas extranjeras	50%	Se cuenta con las adecuadas prácticas didácticas para el desarralla de una segunda lengua	Sistemas de indicadores, bajo resguardo del Departamento de Estadística y Evaluación		1.6.3
Actividad 3	Actualización y acreditación de docentes de inglés	Docentes de inglés participanda en cursos de acreditación.	50%	Se cuenta con recursos presupuestados para impulsar la acreditación de docentes de inglés	Acreditaciones de docentes de inglés, baja el resguardo del Departamento de inglés		1.6.3

Entidad Federativa: E05 Coahuila de Zaragoza
Área de Enfoque: AE01 Educación Superior

UNIDAD RESPONSABLE: INSTITUTO TECNOLÓGICO DE ESTUDIOS SUPERIORES DE LA REGIÓN CARBONÍFERA

PROGRAMA PRESUPUESTARIO: PRESTACIÓN DE SERVICIOS PÚBLCOS

ALINEACIÓN PSE

OBJETIVO: **Impulsar la ciencia, la tecnología y la innovación.**

ESTRATEGIA **4.1. Impulsar el desarrollo de las capacidades científicas y tecnológicas con enfoque en la vocación productiva de las regiones**

FIN	RESUMEN NARRATIVO	INDICADOR	META	SUPUESTO	MEDIO DE VERIFICACIÓN	ALINEACIÓN PSE (Líneas de Acción)	ALINEACIÓN LOCAL
Contribuir a la transformación de México en una sociedad del conocimiento, que genere y aproveche los productos de la investigación científica, el desarrollo tecnológico y la innovación.	Contribuir a impulsar la educación científica y tecnológica como elemento indispensable para la transformación de México mediante la realización de proyectos de investigación que se vinculen con la generación de conocimiento y con los diversos sectores para la resolución de problemas	Númeroe de proyectos de investigación científica, desarrollo tecnológico e innovación vinculados con los diversos sectores respecto a los proyectos de investigación.	10	Existe un vínculo efectivo entre la generación de conocimientos y los diversos sectores, que permiten la aplicación de innovaciones y avances tecnológicos en el desarrollo y bienestar social.	Estadística 911 del TecNM	2.4.3	4.1.2, 4.1.4, 4.1.6
Indicador 1	4.2 Profesores de tiempo completo adscritos al Sistema Nacional de Investigadores.	Número de profesores de tiempo completo adscritos al Sistema Nacional de Investigadores.	2	Se cuenta con las condiciones necesarias para contribuir a promover y difundir el arte y la cultura como recursos formativos privilegiados para impulsar la educación integral	Estadística 911 del TecNM	2.4.3	4.1.2, 4.1.4, 4.1.6
Propósito 1	Profesores adscritos al Sistema Nacional de Investigodores	Total de Profesores adscritas al Sistema Nacional de Investigodores.	2	Se contrata al personal con miras o cumplir con dos profesores adscritos al SNI	Sistema de indicadores institucionales, bajo resguardo del Departamento de Estadística y Evaluación	2.4.3	4.1.2, 4.1.4, 4.1.6

Entidad Federativa: E05 Coahuila de Zaragoza
Área de Enfoque: AE01 Educación Superior

UNIDAD RESPONSABLE: INSTITUTO TECNOLÓGICO DE ESTUDIOS SUPERIORES DE LA REGIÓN CARBONÍFERA

PROGRAMA PRESUPUESTARIO: PRESTACIÓN DE SERVICIOS PÚBLCOS

ALINEACIÓN PSE

OBJETIVO: **Impulsar la ciencia, la tecnología y la innovación.**

ESTRATEGIA **4.1. Impulsar el desarrollo de las capacidades científicas y tecnológicas con enfoque en la vocación productiva de las regiones**

FIN	RESUMEN NARRATIVO	INDICADOR	META	SUPUESTO	MEDIO DE VERIFICACIÓN	ALINEACIÓN PSE (Líneas de Acción)	ALINEACIÓN LOCAL
Componente 1	Docentes que pueden formar parte del SNI	Total de docentes de tempa completo que pueden formar parte del SIN	2	Existen docentes que puedan reunir los requisitos para pertenecer al SNI	Sistema de indicadores institucianales, baja resguardo del Departamento de Estadística y Evaluación	2.4.3	4.1.2, 4.1.4, 4.1.6
Actividad 1	Revisión y participación en las convocatorias para pertenecer al SNI	Profesares que participan en la convocatoria para pertenecer al SNI	2	Se reunión los requisitos mínimos indispensables de los docentes que participan en la convocatoria para formar parte del SNI	Sistema de indicadares institucionales, bajo resguardo del Departamento de Estadística y Evaluación	2.4.3	4.1.2, 4.1.4, 4.1.6
Indicador 2	4.3 Prayectos de investigación, desarrallo tecnológica e innavación.	Cantidad de prayectas de investigación científica, desarralla tecnológico e innovación, realizados por los institutos, unidades y centras.	10	Se cuentan can las recursos necesarios para realizar proyectos de investigación científica, desarrolla tecnológico e innovación	Estadística 911 del TecNM	2.4.3	4.1.2, 4.1.4, 4.1.6
Propósito 2	Número de proyectos de investigación científica, desarrollo tecnológico e innovación	Total de proyectos de investigación científica, desarrollo tecnológico e innovación	10	Se cuenta con las condiciones necesarias para que se realicen prayectos de investigación científica, desarrollo tecnológico e innovación	Estadística 911 del TecNM	2.4.3	4.1.2, 4.1.4, 4.1.6
Componente 2	Total de proyectos de investigación científica,	Proyectos realizados en las diferentes sectares s de	10	Se incentiva a los alumnos y dacentes a participar en	Sistema de indicadares institucionales, bajo resguardo	2.4.3	4.1.2, 4.1.4, 4.1.6

Entidad Federativa: E05 Coahuila de Zaragoza
Área de Enfoque: AE01 Educación Superior

UNIDAD RESPONSABLE: INSTITUTO TECNOLÓGICO DE ESTUDIOS SUPERIORES DE LA REGIÓN CARBONÍFERA

PROGRAMA PRESUPUESTARIO: PRESTACIÓN DE SERVICIOS PÚBLCOS

ALINEACIÓN PSE

OBJETIVO: **Impulsar la ciencia, la tecnología y la innovación.**

ESTRATEGIA **4.1. Impulsar el desarrollo de las capacidades científicas y tecnológicas con enfoque en la vocación productiva de las regiones**

FIN	RESUMEN NARRATIVO	INDICADOR	META	SUPUESTO	MEDIO DE VERIFICACIÓN	ALINEACIÓN PSE (Líneas de Acción)	ALINEACIÓN LOCAL
	desarrollo tecnológico e innovación	investigación científica, desarrollo tecnológico e innovación		proyectos de investigación, desarrollo tecnológico e innovación	del Departamento de Estadísfica y Evaluación		
Actividad 2	presentación de proyectos de investigación científica, desarrollo tecnológico e innovación	Número de proyectos realizados	10	Se cuentan con los recursos necesarios para realizar la presentación de proyectos de investigación científica, desarrollo tecnológico e innovación	Reporte de proyectos presentados, baja resguardo de la Subdirección de Investigación y Estudios de Posgrado	2.4.3	4.1.2, 4.1.4, 4.1.6
Indicador 3	4.4 Estudiantes de licenciatura que participan en proyectos de investigación científica, desarrolla tecnológico e innovación.	Número de estudiantes que participan en proyectos de investigación científica, desarrolla tecnológica e innovación.	150	Se impulsa a los estudiantes a participar en prayectos de investigación científica, desarrollo tecnológica e innovación	Estadística 911 del TecNM	2.4.3	4.1.2, 4.1.4, 4.1.6
Propósito 3	Lograr que las estudiantes se involucren y participen en proyectos de investigación, desarrollo e innovación	Tatal de estudiantes que participan proyectos de investigación, desarrollo e innovación	150	Se cuenta con las condiciones necesarias para que las estudiantes participen en proyectos de investigación, desarrollo e innovación	Estadística 911 del TecNM	2.4.3	4.1.2, 4.1.4, 4.1.6
Componente 3	Alumnos participando en proyectos de investigación, desarrollo e innavación	Tofal de estudiantes captados para participar en prayectos de investigación,	150	Se incentiva a los alumnos en participar en prayectos de investigación,	Sistema de indicadores institucionales, baja resguardo del Departamento	2.4.3	4.1.2, 4.1.4, 4.1.6

Entidad Federativa: E05 Coahuila de Zaragoza
Área de Enfoque: AE01 Educación Superior

UNIDAD RESPONSABLE: INSTITUTO TECNOLÓGICO DE ESTUDIOS SUPERIORES DE LA REGIÓN CARBONÍFERA

PROGRAMA PRESUPUESTARIO: PRESTACIÓN DE SERVICIOS PÚBLCOS

ALINEACIÓN PSE

OBJETIVO: **Impulsar la ciencia, la tecnología y la innovación.**

ESTRATEGIA **4.1. Impulsar el desarrollo de las capacidades científicas y tecnológicas con enfoque en la vocación productiva de las regiones**

FIN	RESUMEN NARRATIVO	INDICADOR	META	SUPUESTO	MEDIO DE VERIFICACIÓN	ALINEACIÓN PSE (Líneas de Acción)	ALINEACIÓN LOCAL
		desarrollo e innovación		desarrollo e innovación	de Estadística y Evaluación		
Actividad 3	Concurso de innavación tecnológica	Número de estudiantes que participan en proyectos de innovación tecnológica	150	Se cuentan con los recursos necesarios para realizar el concurso de innovación tecnológica	Reporte de proyectos de innovación participantes en el concurso de innovación, bajo resguardo de la Subdirección de investigación y estudios de posgrado	2.4.3	4.1.2, 4.1.4, 4.1.6

Entidad Federativa: E05 Coahuila de Zaragoza
Área de Enfoque: AE01 Educación Superior

UNIDAD RESPONSABLE: INSTITUTO TECNOLÓGICO DE ESTUDIOS SUPERIORES DE LA REGIÓN CARBONÍFERA

PROGRAMA PRESUPUESTARIO: PRESTACIÓN DE SERVICIOS PÚBLCOS

ALINEACIÓN PSE

OBJETIVO: **Consolidar la vinculación con los sectores público, social y privado**

ESTRATEGIA **5.1. Fortalecer los esquemas de vinculación institucionales**

FIN	RESUMEN NARRATIVO	INDICADOR	META	SUPUESTO	MEDIO DE VERIFICACIÓN	ALINEACIÓN PSE (Líneas de Acción)	ALINEACIÓN LOCAL
Contribuir a la transformación de México en una sociedad del conocimiento, que genere y aproveche mediante la vinculación con los diferentes sectores	El ITESRC desempeña una función estratégica en el proyecto de transformar a México en una verdadera sociedad del conocimiento. Así, para asegurar que el Tecnalágica consolide una participación significativa en ese proyecto nacional, se asumen estrategias y líneas de acción enfocadas a fortalecer la vinculación del proceso educativa con las actividades de los sectores sociales y económicos de las diversas regiones del país.	Número de proyectos realizados en consolidación son los diferentes sectores	75	Existe un vínculo efectivo entre la generación de conocimientos y los diversos sectores, que permiten la aplicación de innovaciones y avances tecnológicos en el desarrollo y bienestar social.	Sistema de Indicadores Básicos TecNM	2.4.6, 2.4.8, 2.5.5	5.1.6
Indicador 1	5.1 Registros de propiedad intelectual.	Número de registros de propiedad intelectual obtenidas por los institutos, unidades y centros.	2	Se cuentan con los recursos suficientes que propician el registro de prapiedad intelectual	Sistema de Indicadores Básicos TecNM	2.4.6, 2.4.8, 2.5.5	5.2.1, 5.2.3

Entidad Federativa: E05 Coahuila de Zaragoza
Área de Enfoque: AE01 Educación Superior

UNIDAD RESPONSABLE: INSTITUTO TECNOLÓGICO DE ESTUDIOS SUPERIORES DE LA REGIÓN CARBONÍFERA

PROGRAMA PRESUPUESTARIO: PRESTACIÓN DE SERVICIOS PÚBLCOS

ALINEACIÓN PSE

OBJETIVO: **Consolidar la vinculación con los sectores público, social y privado**

ESTRATEGIA **5.1. Fortalecer los esquemas de vinculación institucionales**

FIN	RESUMEN NARRATIVO	INDICADOR	META	SUPUESTO	MEDIO DE VERIFICACIÓN	ALINEACIÓN PSE (Líneas de Acción)	ALINEACIÓN LOCAL
Propósito 1	Total de registros de propiedad intelectual	Tasa de variación de registros de propiedad intelectual	2	Existen proyectos que puedan ser registrados en propiedad intelectual	Sistema de indicadores institucionales, bajo resguardo del Departamento de Estadística y Evaluación	2.4.6, 2.4.8, 2.5.5	5.2.1, 5.2.3
Componente 1	Número de registros de propiedad intelectual	Total de proyectos que son candidatos a realizar el registro de propiedad intelectual	2	Los proyectos cumplen con los requisitos mínimos indispensables para obtener el registro de propiedad intelectual	Solicitud de proyectos para realizar el registro de propiedad intelectual, bajo resguardo de la Subdirección de Investigación y Estudios de Posgrado	2.4.6, 2.4.8, 2.5.5	5.2.1, 5.2.3
Actividad 1	Cumplir con los requisitos de propiedad intelectual	Registros de propiedad intelectual solicitados	2	Se reunieron los requisitos mínimos indispensables para realizar la solicitud de registro de propiedad intelectual	Solicitud de proyectos para realizar el registro de propiedad intelectual, bajo resguard	2.4.6, 2.4.8, 2.5.5	5.2.1, 5.2.3

Entidad Federativa: E05 Coahuila de Zaragoza
Área de Enfoque: AE01 Educación Superior

UNIDAD RESPONSABLE: INSTITUTO TECNOLÓGICO DE ESTUDIOS SUPERIORES DE LA REGIÓN CARBONÍFERA

PROGRAMA PRESUPUESTARIO: PRESTACIÓN DE SERVICIOS PÚBLCOS

ALINEACIÓN PSE

OBJETIVO: **Consolidar la vinculación con los sectores público, social y privado**

ESTRATEGIA **5.1. Fortalecer los esquemas de vinculación institucionales**

FIN	RESUMEN NARRATIVO	INDICADOR	META	SUPUESTO	MEDIO DE VERIFICACIÓN	ALINEACIÓN PSE (Líneas de Acción)	ALINEACIÓN LOCAL
					o de la Subdirección de Investigación y Estudios de Posgrado		
Indicador 2	5.2 Porcentaje de egresados incorporados al mercado laboral.	Número de egresados empleados o ubicados en el mercado laboral en áreas acordes con su perfil profesional dentro de los primeros doce meses posteriores a su egreso	50%	Se realiza un seguimiento de egresados adecuado para conocer la situación laboral de los egresados	Estadística 911 del TecNM	2.4.6, 2.4.8, 2.5.5	5.5.1, 5.5.2, 5.5.3, 5.5.6
Propósito 2	Número de egresados que se encuentran en el mercado laboral	Total de egresados que se encuentran laborando, a 12 meses de su egreso.	50%	Se realiza un seguimiento de egresados a doce meses de haber concluido sus estudios profesionales	Estudio de seguimiento de egresados, bajo resguardo del Departamento de Gestión Tecnológica.	2.4.6, 2.4.8, 2.5.5	5.5.1, 5.5.2, 5.5.3, 5.5.6
Componente 2	Total de egresados que laboran a doce meses de su egreso	Número de egresados laborando a doce meses de su egreso	50%	Existe una base de datos actualizada con los datos para realizar la encuesta a los egresados	Estudio de seguimiento de egresados, bajo resguardo del Departamento de Gestión	2.4.6, 2.4.8, 2.5.5	5.5.1, 5.5.2, 5.5.3, 5.5.6

Entidad Federativa: E05 Coahuila de Zaragoza
Área de Enfoque: AE01-Educación Superior

UNIDAD RESPONSABLE: INSTITUTO TECNOLÓGICO DE ESTUDIOS SUPERIORES DE LA REGIÓN CARBONÍFERA

PROGRAMA PRESUPUESTARIO: PRESTACIÓN DE SERVICIOS PÚBLCOS

ALINEACIÓN PSE

OBJETIVO: **Consolidar la vinculación con los sectores público, social y privado**

ESTRATEGIA **5.1. Fortalecer los esquemas de vinculación institucionales**

FIN	RESUMEN NARRATIVO	INDICADOR	META	SUPUESTO	MEDIO DE VERIFICACIÓN	ALINEACIÓN PSE (Líneas de Acción)	ALINEACIÓN LOCAL
					Tecnológica.		
Actividad 2	Aplicación de encuesta de seguimiento de egresados	Número de egresados encuestados	50%	Existen los recursos suficientes para llevar a cabo la aplicación de la encuesta de seguimiento de egresados	Estudio de seguimiento de egresados, bajo resguardo del Departamento de Gestión Tecnológica.	2.4.6, 2.4.8, 2.5.5	5.5.1, 5.5.2, 5.5.3, 5.5.6
Indicador 3	5.3 Proyectos vinculados con los sectores público, social y privado.	Número de proyectos vinculados con los sectores público, social y privado que a través de convenios o acuerdos de colaboración.	75	Existen los recursos necesarios para realizar proyectos vinculados con los sectores público, social y privado.	Sistema de Indicadores institucional, bajo resguardo del Departamento de Estadística y Evaluación	2.4.6, 2.4.8, 2.5.5	5.1.4
Propósito 3	Total de proyectos vinculados con los sectores público, social y privado.	Número de proyectos vinculados con los sectores público, social y privado.	75	Existe un adecuado registro de los proyectos vinculados con los sectores público, social y privado.	Sistema de Indicadores institucional, bajo resguardo del Departamento de Estadística y Evaluación	2.4.6, 2.4.8, 2.5.5	5.1.4

Entidad Federativa: E05 Coahuila de Zaragoza
Área de Enfoque: AE01 Educación Superior

UNIDAD RESPONSABLE: INSTITUTO TECNOLÓGICO DE ESTUDIOS SUPERIORES DE LA REGIÓN CARBONÍFERA

PROGRAMA PRESUPUESTARIO: PRESTACIÓN DE SERVICIOS PÚBLCOS

ALINEACIÓN PSE

OBJETIVO: **Consolidar la vinculación con los sectores público, social y privado**

ESTRATEGIA **5.1. Fortalecer los esquemas de vinculación institucionales**

FIN	RESUMEN NARRATIVO	INDICADOR	META	SUPUESTO	MEDIO DE VERIFICACIÓN	ALINEACIÓN PSE (Líneas de Acción)	ALINEACIÓN LOCAL
Componente 3	Proyectos vinculados con los sectores público, social y privado.	Total de proyectos vinculados con los sectores público, social y privado.	75	Se registran los proyectos realizados en vinculación con los sectores público, social y privado.	Sistema de Indicadores institucional, bajo resguardo del Departamento de Estadística y Evaluación	2.4.6, 2.4.8, 2.5.5	5.1.4
Actividad 3	Programa de detección de necesidades	Proyectos solicitados por los sectores público, social y privado.	75	Registro de solicitudes de proyectos de vinculación solicitados por los sectores público, social y privado.	Registro de solicitudes realizadas por los diferentes sectores, bajo resguardo de la Subdirección de Vinculación	2.4.6, 2.4.8, 2.5.5	5.1.4
Indicador 4	5.4 Estudiantes que participan en proyectos vinculados con los sectores público, social y privado.	Número de estudiantes que participan en proyectos vinculados con el sector público, social y privado, a través de convenios o acuerdos de colaboración.	50	Se cuenta con los recursos necesarios para que los estudiantes realicen proyectos vinculados con los sectores público, social y privado.	Sistema de Indicadores Básicos TecNM	2.4.6, 2.4.8, 2.5.5	5.3.4, 5.3.5
Propósito 4	Participación de estudiantes en proyectos de vinculación con los sectores	Total de estudiantes que participan en proyectos vinculados con	50	Existe un adecuado registro de los estudiantes que participan	Registro de estudiantes participa	2.4.6, 2.4.8, 2.5.5	5.3.4, 5.3.5

Entidad Federativa: E05 Coahuila de Zaragoza
Área de Enfoque: AE01 Educación Superior

UNIDAD RESPONSABLE: INSTITUTO TECNOLÓGICO DE ESTUDIOS SUPERIORES DE LA REGIÓN CARBONÍFERA

PROGRAMA PRESUPUESTARIO: PRESTACIÓN DE SERVICIOS PÚBLCOS

ALINEACIÓN PSE

OBJETIVO: **Consolidar la vinculación con los sectores público, social y privado**

ESTRATEGIA **5.1. Fortalecer los esquemas de vinculación institucionales**

FIN	RESUMEN NARRATIVO	INDICADOR	META	SUPUESTO	MEDIO DE VERIFICACIÓN	ALINEACIÓN PSE (Líneas de Acción)	ALINEACIÓN LOCAL
	público, social y privado.	los sectores público, sacial y privado a través de convenios o acuerdos de colaboración.		en los proyectos vinculadas con los sectores pública, social y privado.	ndo en proyectos de vinculación con los sectores público, social y privado. Bajo resguardo de la Subdirección de Vinculación		
Componente 4	Númera de estudiantes que participan en proyectos de vinculación con las sectores público, sacial y privado.	Total de estudiantes participanda en proyectos de vinculación con los sectores público, social y privado.	50	Existe la participación activa de estudiantes participando en proyectas de vinculación con las sectores público, sacial y privado.	Registro de estudiantes participando en proyectos de vinculación con los sectores público, social y privado. Baja resguardo de la Subdirección de Vinculación	2.4.6, 2.4.B, 2.5.5	5.3.4, 5.3.5
Actividad 4	Registro de estudiantes participando en proyectos de vinculación con los sectores	Número de estudiantes participando en prayectas de vinculación con los sectores	50	Existe un adecuado registro de los estudiantes que se encuentran participando	Registro de estudiantes participanda en proyecto	2.4.6, 2.4.8, 2.5.5	5.3.4, 5.3.5

Entidad Federativa: E05 Coahuila de Zaragoza
Área de Enfoque: AE01 Educación Superior

UNIDAD RESPONSABLE: INSTITUTO TECNOLÓGICO DE ESTUDIOS SUPERIORES DE LA REGIÓN CARBONÍFERA

PROGRAMA PRESUPUESTARIO: PRESTACIÓN DE SERVICIOS PÚBLCOS

ALINEACIÓN PSE

OBJETIVO: **Consolidar la vinculación con los sectores público, social y privado**

ESTRATEGIA **5.1. Fortalecer los esquemas de vinculación institucionales**

FIN	RESUMEN NARRATIVO	INDICADOR	META	SUPUESTO	MEDIO DE VERIFICACIÓN	ALINEACIÓN PSE (Líneas de Acción)	ALINEACIÓN LOCAL
	público, social y privado	público, social y privado		en proyectos de vinculación con los sectores público, social y privado	s de vinculación con los sectores público, social y privado. Bajo resguardo de la Subdirección de Vinculación		
Indicador 5	5.5 Empresas incubadas a través del modelo institucional de incubación empresarial.	Mide la cantidad de empresas incubadas a través del modelo institucional de incubación empresarial.	100	Existen los recursos necesarios para que se incuben nuevas empresas	Sistema de Indicadores Básicos TecNM	2.4.6, 2.4.8, 2.5.5	5.4.1, 5.4.2
Propósito 5	Número de empresas incubadas	Total de empresas incubadas a través del modelo institucional de incubación empresarial.	100	Existe un adecuado registro de las empresas incubadas en las diferentes fases del proceso de incubación	Registro de empresas en pre incubación, incubación y pos incubación bajo resguardo del Departamento de Estadística y Evaluación	2.4.6, 2.4.8, 2.5.5	5.4.1, 5.4.2
Componente 5	Empresas que realizan su proceso de incubación	Total de empresas registradas en las fases de pre	100	Existe un mecanismo que defina y registre las	Registro de empresas en pre	2.4.6, 2.4.8, 2.5.5	5.4.1, 5.4.2

Entidad Federativa: E05 Coahuila de Zaragoza
Área de Enfoque: AE01 Educación Superior

UNIDAD RESPONSABLE: INSTITUTO TECNOLÓGICO DE ESTUDIOS SUPERIORES DE LA REGIÓN CARBONÍFERA

PROGRAMA PRESUPUESTARIO: PRESTACIÓN DE SERVICIOS PÚBLCOS

ALINEACIÓN PSE

OBJETIVO: **Consolidar la vinculación con los sectores público, social y privado**

ESTRATEGIA **5.1. Fortalecer los esquemas de vinculación institucionales**

FIN	RESUMEN NARRATIVO	INDICADOR	META	SUPUESTO	MEDIO DE VERIFICACIÓN	ALINEACIÓN PSE (Líneas de Acción)	ALINEACIÓN LOCAL
		incubación, incubación y pos incubación		fases del proyecto de incubación	incubación, incubación y pos incubación bajo resguardo del Departamento de Estadística y Evaluación		
Actividad 5	Registro de las empresas en las diferentes fases de incubación	Número de empresas registradas en las fases de incubación	100	Se lleva a cabo un adecuado registro y seguimiento de las empresas incubadas en las diferentes fases de incubación	Registro de empresas en pre incubación, incubación y pos incubación bajo resguardo de la coordinación de incubadora de empresas	2.4.6, 2.4.8, 2.5.5	5.4.1, 5.4.2
Indicador 6	5.6 Estudiantes que participan en el Modelo Talento Emprendedor.	Número de estudiantes que participan en el Modelo Talento Emprendedor.	200	Se cuenta con los recursos necesarios para que los estudiantes participen en el Modelo Talento Emprendedor.	Sistema de Indicadores Básicos TecNM	2.4.6, 2.4.8, 2.5.5	5.4.1
Propósito 6	Estudiantes que participan activamente en el modelo de talento emprendedor	Total de estudiantes que participan en el Modelo Talento Emprendedor.	200	Existe un adecuado registro de los estudiantes que participan en el Modelo	Registro de los estudiantes que participan en el	2.4.6, 2.4.8, 2.5.5	5.4.1

Entidad Federativa: E05 Coahuila de Zaragoza
Área de Enfoque: AE01 Educación Superior

UNIDAD RESPONSABLE: INSTITUTO TECNOLÓGICO DE ESTUDIOS SUPERIORES DE LA REGIÓN CARBONÍFERA

PROGRAMA PRESUPUESTARIO: PRESTACIÓN DE SERVICIOS PÚBLCOS

ALINEACIÓN PSE

OBJETIVO: **Consolidar la vinculación con los sectores público, social y privado**

ESTRATEGIA **5.1. Fortalecer los esquemas de vinculación institucionales**

FIN	RESUMEN NARRATIVO	INDICADOR	META	SUPUESTO	MEDIO DE VERIFICACIÓN	ALINEACIÓN PSE (Lineas de Acción)	ALINEACIÓN LOCAL
				Talento Emprendedor.	Modelo Talenta Emprendedor. Baja resguarda del Departamenta de Estadística y Evaluación		
Actividad 6	Tatal de estudiantes registrados en la participación del modelo de talento emprendedor	Número de estudiantes participando en el modelo de talento emprendedor	200	Existe un adecuado registro de los estudiantes que se encuentran participando en el Modelo Talento Emprendedar.	Registro de las estudiantes que participan en el Modelo Talento Emprendedar. Bajo resguardo la caordinación de incubadora de empresas	2.4.6, 2.4.8, 2.5.5	5.4.1

Entidad Federativa: E05 Coahuila de Zaragoza
Área de Enfoque: AE01 Educación Superior

UNIDAD RESPONSABLE: INSTITUTO TECNOLÓGICO DE ESTUDIOS SUPERIORES DE LA REGIÓN CARBONÍFERA

PROGRAMA PRESUPUESTARIO: PRESTACIÓN DE SERVICIOS PÚBLCOS

ALINEACIÓN PSE

OBJETIVO: **Modernizar la gestión institucional, fortalecer la transparencia y la rendición de cuentas.**

ESTRATEGIA **Estrategia 6.1. Adecuar la estructura orgánica a los nuevos requerimientos y fortalecer el marco normativo del ITESRC**

FIN	RESUMEN NARRATIVO	INDICADOR	META	SUPUESTO	MEDIO DE VERIFICACIÓN	ALINEACIÓN PSE (Líneas de Acción)	ALINEACIÓN LOCAL
Contribuir a la transformación de México fortaleciendo la cultura de la transparencia y rendición de cuentas	Es precisa optimizar la organización, desarrollo y dirección de Tecnológico de la Región Carbonífera; adecuar su estructura y depurar sus funciones y atribuciones, así como actualizar las disposiciones técnicas y administrativas para la organización, operación, desarrolla, supervisión y evaluación de la educación superior tecnológica, en un marco que fortalezca la cultura de la transparencia y la rendición de cuentas.	Porcentaje de cumplimiento en los reportes de cumplimiento de transparencia y rendición de cuentas	100%	Existe un mecanismo adecuado para llevar a cabo la transparencia y rendición de cuentas	Sistema de Indicadares Básicos Tec NM	3.1.8	6.5.2, 6.5.3
Indicador 1	6.1 Personal directivo y na docente capacitado.	Número de directivos y de personal na docente que recibieron capacitación.	47	Existen los recursas necesarios para realizar la capacitación de personal na directivo	Sistema de Indicadores Básicos Tec NM	3.5.4	6.3.4
Propósito 1	Número de personal no docente que	Número de personal na docente que acude a la	47	Existe personal na docente que es capacitado	Indicadores Institucionales, bajo e resguardo del	3.5.4	6.3.4

Entidad Federativa: E05 Coahuila de Zaragoza
Área de Enfoque: AE01 Educación Superior

UNIDAD RESPONSABLE: INSTITUTO TECNOLÓGICO DE ESTUDIOS SUPERIORES DE LA REGIÓN CARBONÍFERA

PROGRAMA PRESUPUESTARIO: PRESTACIÓN DE SERVICIOS PÚBLCOS

ALINEACIÓN PSE

OBJETIVO: Modernizar la gestión institucional, fortalecer la transparencia y la rendición de cuentas.

ESTRATEGIA Estrategia 6.1. Adecuar la estructura orgánica a los nuevos requerimientos y fortalecer el marco normativo del ITESRC

FIN	RESUMEN NARRATIVO	INDICADOR	META	SUPUESTO	MEDIO DE VERIFICACIÓN	ALINEACIÓN PSE (Líneas de Acción)	ALINEACIÓN LOCAL
	recibe capacitación	capacitación programada		para la realización de sus funciones	Departamento de Estadística y Evaluación		
Componente 1	Total de personal no docente que recibe capacitación	Personal docente que recibe capacitación	47	Existen capacitaciones realizadas para el personal no docente del instituto	Registro del personal no docente que es capacitado, bajo resguardo del Departamento de Estadística y Evaluación	3.5.4	6.3.4
Actividad 1	Capacitación del personal no docente	Número de personal no docente que es capacitado	47	Existe un programa de capacitación para personal no docente	Plan de capacitación bajo resguardo del Departamento de Recursos Humanos	3.5.4	6.3.4
Indicador 2	6.2 ITESRC certificado.	Número de certificados en un sistema de gestión.	5	Existen los recursos necesarios para mantener la s certificaciones obtenidas y para conseguir nuevas certificaciones	Sistema de Indicadores Básicos Tec NM	2.3.1	6.3.3, 6.3.4
Propósito 2	Número de certificados obtenidos en la institución	Total certificados.	5	Existe un adecuado seguimiento para la conservación de las certificaciones obtenidas	Certificados obtenidos, bajo resguardo del Departamento de Calidad	2.3.1	6.3.3, 6.3.4
Componente 2	Total de certificados obtenidos en el instituto	Número de certificados vigentes	5	Existe un mecanismo adecuado para monitorear la	Reportes de auditorias de seguimiento y recertificación, bajo	2.3.1	6.3.3, 6.3.4

Entidad Federativa: E05 Coahuila de Zaragoza
Área de Enfoque: AE01 Educación Superior

UNIDAD RESPONSABLE: INSTITUTO TECNOLÓGICO DE ESTUDIOS SUPERIORES DE LA REGIÓN CARBONÍFERA

PROGRAMA PRESUPUESTARIO: PRESTACIÓN DE SERVICIOS PÚBLCOS

ALINEACIÓN PSE

OBJETIVO: **Modernizar la gestión institucional, fortalecer la transparencia y la rendición de cuentas.**

ESTRATEGIA **Estrategia 6.1. Adecuar la estructura orgánica a los nuevos requerimientos y fortalecer el marco normativo del ITESRC.**

FIN	RESUMEN NARRATIVO	INDICADOR	META	SUPUESTO	MEDIO DE VERIFICACIÓN	ALINEACIÓN PSE (Líneas de Acción)	ALINEACIÓN LOCAL
				vigencia de las certificaciones obtenidas	resguardo del Departamento de Calidad		
Actividad 2	Realización de auditorias de seguimiento y recertificación	Total de auditorias realizadas para la conservación de las certificaciones	5	Existen mecanismos y recursos necesarios para la realización de auditorias de seguimiento y recertificación	Reportes de auditorias de seguimiento y recertificación, bajo resguardo del Departamento de Calidad	2.3.1	6.3.3, 6.3.4

FICHA DE INDICADORES



FICHA TÉCNICA DE INDICADOR

Dependencia: Instituto Tecnológico de Estudios Superiores de la Región Carbonífera

Alineación al Plan Estatal de Desarrollo: 3.5 Educación para la Vida.

Datos de identificación

Nombre del indicador:

1.1 Porcentaje de estudiantes de licenciatura inscritos en programas acreditados o reconocidos por su calidad.

Definición:

Porcentaje de estudiantes de licenciatura que realizan sus estudios en programas acreditados o reconocidos por su calidad.

Tipo de indicador:

Estratégico

Dimensión a medir:

Calidad

Descripción:

(Número de estudiantes de licenciatura que realizan sus estudios en programas acreditados o reconocidos por su calidad/ Total de estudiantes de licenciatura que realizan sus estudios en programas evaluables) *100.

Algoritmo:

EPE= (NE/TE)*100

EPE= Número de estudiantes de licenciatura que realizan sus estudios en programas acreditados o reconocidos por su calidad
NE= Número de estudiantes en programas acreditados
TE= Total de estudiantes de licenciatura que realizan sus estudios en programas evaluables

Línea base:

100%

Meta (2020):

100%

Metadatos

Fuente:

http://www.itesrc.edu.mx/descripcion.php?type=reglamento

Área responsable del indicador:

Subdirección Académica

Sentido:

Ascendente

Cobertura geográfica:

Local

Frecuencia:

Ciclo escolar anual

Unidad de análisis:

Porcentaje

Fecha de disponibilidad de la información:

Septiembre de cada año.

Características y comentarios

Referencia internacional:

Serie estadística:

PIID/PED

Comentarios (a usuarios o destinatarios) / Observaciones:

FICHA TÉCNICA DE INDICADOR

Dependencia: Instituto Tecnológico de Estudios Superiores de la Región Carbonífera

Alineación al Plan Estatal de Desarrollo: 3.5 Educación para la Vida.

Datos de identificación

Nombre del indicador:

1.2 Porcentaje de profesores de tiempo completo con posgrado

Definición:

Profesores de tiempo completo con posgrado, entre el total de profesores de tiempo completo

Tipo de indicador:

Gestión

Dimensión a medir:

Eficacia

Descripción:

Mide la proporción de profesores de tiempo completo con posgrado respecto al total de profesores de tiempo completo.

Algoritmo:

%PTCP= PTCP/PTC*100
%PTCP= Porcentaje de profesores de tiempo completo con posgrado
PTCP= Profesores de tiempo completo con posgrado
PTC= Profesores de tiempo completo

Línea base:

30%

Meta (2020):

70%

Metadatos

Fuente:

http://www.itesrc.edu.mx/descripcion.php?type=reglamento

Área responsable del indicador:

Departamento de Desarrollo Académico.

Sentido:

Ascendente

Cobertura geográfica:

Local

Frecuencia:

Ciclo escolar anual

Unidad de análisis:

Porcentaje

Fecha de disponibilidad de la información:

Septiembre de cada año.

Características y comentarios

Referencia internacional:

Serie estadística:

PIID/PED

Comentarios (a usuarios o destinatarios) / Observaciones:

FICHA TÉCNICA DE INDICADOR

Dependencia:	Instituto Tecnológico de Estudios Superiores de la Región Carbonífera
Alineación al Plan Estatal de Desarrollo:	3.5 Educación para la Vida.

Datos de identificación

Nombre del indicador:	Definición:
1.3 Porcentaje de profesores de tiempo completo con reconocimiento del perfil deseable.	Número de profesores de tiempo completo con reconocimiento del perfil deseable
Tipo de indicador:	**Dimensión a medir:**
Gestión	Calidad
Descripción:	**Algoritmo:**
Proporción de profesores de tiempo completo con reconocimiento del perfil deseable, respecto del total de profesores de tiempo completo con posgrado.	PD= (PTCPD/PTCP)*100 PD= Perfil Deseable PTCPD= Número de profesores de tiempo completo con reconocimiento del perfil deseable PTCP= Total de profesores de tiempo completo con posgrado
Línea base:	**Meta (2020):**
0%	20%

Metadatos

Fuente:

http://www.itesrc.edu.mx/descripcion.php?type=reglamento

Área responsable del indicador:	Sentido:
Dirección Académica.	Ascendente
Cobertura geográfica:	Frecuencia:
Local	Ciclo escolar annual
Unidad de análisis:	Fecha de disponibilidad de la información:
Porcentaje	Septiembre de cada año.

Características y comentarios

Referencia internacional:	Serie estadística:
----	PIID/PED

Comentarios (a usuarios o destinatarios) / Observaciones:

RESULTADOS DE LA EVALUACIÓN DE LA MATRIZ

El resultado del análisis del Anexo A de la MIR: La calificación se divide en aspectos cualitativos y cuantitativos, de acuerdo a los criterios establecidos por CONEVAL en la CREMA (Claro, relevante, económico, medible y adecuado) el primero tiene un valor de 75% y el segundo 25%, de los cuales después del análisis realizado al Resumen Narrativo, se determinó que en los aspectos cualitativos alcanzan una calificación de 75% y en los cualitativos 25%, lo que sumado da un total final de 100%.

TABLA DE PRESUPUESTO

2020					
	ORIGINAL	MODIFICADO	DEVENGADO	EJERCIDO	PAGADO
001 - Fortalecer la calidad de los servicios educativos Total	**49,270,737.91**	**48,992,775.23**	**46,801,068.31**	**46,801,068.31**	**45,980,562.49**
10000 - Servicios Personales	44,861,197.00	46,670,391.08	45,302,415.72	45,302,415.72	44,481,909.90
20000 - Materiales Y Suministros	968,173.78	628,391.66	498,481.11	498,481.11	498,481.11
30000 - Servicios Generales	2,770,983.55	1,143,948.86	651,400.32	651,400.32	651,400.32
40000 - Transferencias, Asignaciones, Subsidios Y Otras Ayudas	198,389.50	150,546.79	67,252.29	67,252.29	67,252.29
50000 - Bienes Muebles, Inmuebles E Intangibles	471,994.08	399,496.84	281,518.87	281,518.87	281,518.87
002 - "Incrementar la cobertura, promover la inclusión y la calidad educativa" Total	**3,811,457.97**	**4,124,376.97**	**3,496,479.19**	**3,496,479.19**	**3,471,854.88**
10000 - Servicios Personales	2,115,438.00	1,700,296.35	1,377,390.93	1,377,390.93	1,352,766.62
20000 - Materiales Y Suministros	139,393.37	129,162.07	79,558.76	79,558.76	79,558.76
30000 - Servicios Generales	378,905.38	547,741.53	318,261.50	318,261.50	318,261.50
40000 - Transferencias, Asignaciones, Subsidios Y Otras Ayudas	1,152,210.50	1,721,080.50	1,715,120.00	1,715,120.00	1,715,120.00
50000 - Bienes Muebles, Inmuebles E Intangibles	25,510.72	26,096.52	6,148.00	6,148.00	6,148.00
003 - Promover la formación integral de los estudiantes Total	**8,825,110.63**	**9,235,337.06**	**8,262,341.03**	**8,262,341.03**	**8,122,313.20**
10000 - Servicios Personales	7,541,430.00	8,533,237.22	8,046,843.16	8,046,843.16	7,906,815.33
20000 - Materiales Y Suministros	708,725.94	317,457.53	95,155.67	95,155.67	95,155.67
30000 - Servicios Generales	553,454.69	358,442.31	116,342.20	116,342.20	116,342.20
40000 - Transferencias, Asignaciones, Subsidios Y Otras Ayudas	20,500.00	25,200.00	4,000.00	4,000.00	4,000.00
50000 - Bienes Muebles, Inmuebles E Intangibles	1,000.00	1,000.00	0.00	0.00	0.00
004 - "Impulsar la ciencia, la tecnología y la innovación" Total	**4,548,491.77**	**2,063,076.86**	**1,628,752.65**	**1,628,752.65**	**1,607,596.75**
10000 - Servicios Personales	1,117,188.00	1,168,254.31	1,109,292.68	1,109,292.68	1,088,136.78
20000 - Materiales Y Suministros	696,394.83	507,231.83	243,177.70	243,177.70	243,177.70
30000 - Servicios Generales	455,950.00	150,709.05	111,971.91	111,971.91	111,971.91
40000 - Transferencias, Asignaciones, Subsidios Y Otras Ayudas	28,900.00	38,744.00	38,720.00	38,720.00	38,720.00
50000 - Bienes Muebles, Inmuebles E Intangibles	2,250,058.94	198,137.67	125,590.36	125,590.36	125,590.36
005 - "Consolidad la vinculación con los sectores público, social y privado" Total	**1,668,372.18**	**1,550,073.99**	**1,198,992.19**	**1,198,992.19**	**1,181,412.77**
10000 - Servicios Personales	1,528,522.00	1,448,215.36	1,162,252.48	1,162,252.48	1,144,673.06
20000 - Materiales Y Suministros	87,732.43	75,690.63	12,147.71	12,147.71	12,147.71
30000 - Servicios Generales	52,117.75	1,576.00	0.00	0.00	0.00
50000 - Bienes Muebles, Inmuebles E Intangibles	0.00	24,592.00	24,592.00	24,592.00	24,592.00
006 - Modernizar la gestión institucional con	**24,537,719.25**	**26,696,249.60**	**22,544,749.48**	**22,544,749.48**	**21,861,805.90**

transparencia y rendición de cuentas Total					
10000 - Servicios Personales	11,160,890.00	13,697,364.22	13,064,305.56	13,064,305.56	12,811,540.98
20000 - Materiales Y Suministros	1,767,548.50	1,777,977.69	1,467,015.76	1,467,015.76	1,467,015.76
30000 - Servicios Generales	8,957,844.49	8,690,458.52	6,588,170.71	6,588,170.71	6,157,991.71
40000 - Transferencias, Asignaciones, Subsidios Y Otras Ayudas	0.00	6,620.00	6,510.00	6,510.00	6,510.00
50000 - Bienes Muebles, Inmuebles E Intangibles	2,651,436.26	2,523,829.17	1,418,747.45	1,418,747.45	1,418,747.45
Gran Total	92,661,889.71	92,661,889.71	83,932,382.85	83,932,382.85	82,225,545.99

Evaluación del PbR

La segunda herramienta consiste en la aplicación de un cuestionario (Anexo B), cuyo objetivo es conocer las acciones que se han llevado a cabo dentro del Instituto Tecnológico de Estudios Superiores de la Región Carbonífera en el marco del proceso de implementación del Presupuesto Basado en Resultados.

La valoración de las preguntas se realizará de acuerdo a lo establecido en los Términos de Referencia TdR, de acuerdo a la siguiente ponderación:

Ponderación del cuestionario

Sección	Pregunta	Ponderación
Marco Jurídico	1-5	**5%**
Planeación Estratégica	6-9	**5%**
Programación Presupuestaria	10-14	**5%**
Ejercicio y Control	15-17	**5%**
Seguimiento de los programas presupuestarios	18-27	**30%**
Evaluación del Desempeño	28-33	**30%**
Capacitación en PbR SED	34-37	**20%**
Total	**37**	**100%**

Fuente: elaboración propia con base en los TdR.

Una vez realizado el análisis del Anexo B – cuestionario, se determinó que el Tec Carbonífera obtuvo el siguiente resultado:

Calificación obtenida por el Tec Carbonífera en el anexo B

Sección	Pregunta	Número Preguntas	Ponderación	Calificación obtenida
1	1 a 5	5	5.00%	5%
2	6 a 9	4	5.00%	5%
3	10 a 14	5	5.00%	3%
4	15-17	3	5.00%	5%
5	18-27	10	30.00%	30%
6	28-33	6	30.00%	25%
7	34-36	3	20.00%	20%
Total	**36**	**36**	**100.00%**	**93%**

Fuente: elaboración propia con base en los TdR.

Con base en la utilización de las dos herramientas (Anexos A y B), se pudo determinar el porcentaje del nivel de implementación del PbR con el que cuenta el Instituto Tecnológico de Estudios Superiores de la Región Carbonífera, el cual fue del 93%.

PRINCIPALES HALLAZGOS DE LA OPERACIÓN EN TÉRMINOS DE EFICIENCIA Y EFICACIA

Se analizó el Proceso de Planificación del Instituto Tecnológico de Estudios Superiores de la Región Carbonífera y se observa que cumple con toda la metodología de Presupuesto basado en Resultados.

EVOLUCIÓN EN EL TIEMPO DE LA COBERTURA

La cobertura se entiende por el porcentaje de la población objetivo que recibe beneficios, en tanto que por focalización nos referimos a en qué medida los recursos se concentran en la población objetivo.

El fondo otorgado al Instituto Tecnológico de Estudios Superiores de la Región Carbonífera es el U006 Subsidios federales para organismos descentralizados estatales, del cual se desprende el Programa de Prestación de Servicios Públicos, que el Tec Carbonífera define en su presupuesto, está destinado a satisfacer las necesidades de sus estudiantes y brindarles un servicio educativo de calidad, a través docentes capacitados, infraestructura adecuada para su formación integral, todo esto se ve reflejado en la distribución de sus 6 proyectos que son: 001 - Fortalecer la calidad de los servicios educativos, 002 - "Incrementar la cobertura, promover la inclusión y la calidad educativa", 003 - Promover la formación integral de los estudiantes, 004 - "Impulsar la ciencia, la tecnología y la innovación", 005 - "Consolidar la vinculación con los sectores público, social y privado" y 006 - Modernizar la gestión institucional con transparencia y rendición de cuentas.

TECNM MEXICO

COBERTURA 2017-2020.

Fortalecer la calidad de los servicios educativos.			Ciclo Escolar agosto 17-julio 18		Ciclo Escolar agosto 18-julio 19		Ciclo Escolar agosto 19-julio 20	
Indicador	Periodicidad	Meta	Datos		Datos		Datos	
Incrementar la cobertura, promover la inclusión y la equidad educativa.								
2.1 Matrícula del nivel licenciatura.	Anual por ciclo escolar.	2400	2148		2187		2272	
El área da cobertura es la Región Carbonífera integrada por los Municipios de : Sabinas, San Juan da Sabinas, Múzquiz, Juárez y Progreso Coahuila								

AVANCE Y EVOLUCIÓN DE LOS INDICADORES DE RESULTADOS QUE SE ENCUENTRAN ESTABLECIDOS EN LA MIR

EVOLUCIÓN DE LOS INDICADORES MIR

TECNM MÉXICO

MEDICIÓN DE OBJETIVOS E INDICADORES DEL PIID HISTÓRICO.

Fortalecer la calidad de los servicios educativos.			Ciclo Escolar agosto 17-julio 18		Ciclo Escolar agosto 18-julio 19		Ciclo Escolar agosto 19-julio 20	
Indicador	Periodicidad	Meta	Datos		Datos		Datos	
1.1 Porcentaje de estudiantes de licenciatura inscritos en programas acreditados o reconocidos por su calidad.	Anual por ciclo escolar.	100%	2044 2044	100%	1000 1870	53%	865 1548	56%
1.2 Porcentaje de profesores de tiempo completo con posgrado.	Anual por ciclo escolar.	70%	18 28	64%	30 33	91%	31 34	91%
1.3 Porcentaje de profesores de tiempo completo con reconocimiento del perfil deseable.	Anual por ciclo escolar.	20%	10 17	59%	10 30	33%	9 31	29%
1.4 Eficiencia terminal.	Anual por ciclo escolar.	65%	214 461	46%	179 579	31%	183 510	36%
Incrementar la cobertura, promover la inclusión y la equidad educativa.								
2.1 Matrícula del nivel licenciatura.	Anual por ciclo escolar.	2400	2148		2187		2272	
2.2 Matrícula en posgrado.	Anual por ciclo escolar.	40						
2.3 Matrícula en educación no escolarizada –a distancia- y mixta.	Anual por ciclo escolar.	20	146		189		247	
Fortalecer la formación integral de los estudiantes.								
3.1 Porcentaje de estudiantes que participan en actividades de extensión: artísticas, culturales y cívicas.	Anual por ciclo escolar.	30%	1001 2148	47%	670 2187	31%	390 2272	17%
3.2 Porcentaje de estudiantes que participan en actividades deportivas y recreativas.	Anual por ciclo escolar.	50%	1126 2148	53%	1174 2187	54%	933 2272	41%
3.3 Porcentaje de estudiantes inscritos en algún curso o programa de enseñanza de lenguas extranjeras.	Anual por ciclo escolar.	50%	1236 2146	58%	1618 2187	74%	1912 2272	84%
Impulsar la ciencia, la tecnología y la innovación.								
4.2 Profesores de tiempo completo adscritos al Sistema Nacional de Investigadores.	Anual por ciclo escolar.	2						
4.3 Proyectos de investigación, desarrollo tecnológico e innovación.	Anual por ciclo escolar.	10	44		18		24	
4.4 Estudiantes de licenciatura y posgrado que participan en proyectos de investigación científica, desarrollo tecnológico e innovación.	Anual por ciclo escolar.	150	220		383		126	
Fortalecer la vinculación con los sectores público, social y privado.								
5.1 Registros de propiedad intelectual.	Anual acumulado al ciclo escolar.	2						
5.2 Porcentaje de egresados incorporados al mercado laboral.	Anual por ciclo escolar.	50%	98 146	88%	115 284	40%	153 280	55%
5.3 Proyectos vinculados con los sectores público, social y privado.	Anual por ciclo escolar.	75	58		247		275	
5.4 Estudiantes que participan en proyectos vinculados con los sectores público, social y privado.	Anual por ciclo escolar.	50	85		259		272	
5.5 Empresas incubadas a través del modelo institucional de incubación empresarial.	Anual por ciclo escolar.	17 anual (Meta 100 en 6 años)	28		28		30	
5.6 Estudiantes que participan en el Modelo Talento Emprendedor.	Anual por ciclo escolar.	33 anual (Meta 200 en 6 años)	265		144		116	
Modernizar la gestión institucional, fortalecer la transparencia y la rendición de cuentas.								
6.1 Personal directivo y no docente capacitado.	Anual por ciclo escolar.	27 (Directivos) 47 (No docentes)	20 58		26 56		23 46	
6.2 Institutos, unidades y centros certificados.	Anual por ciclo escolar.	5	4		5		5	

AVANCE DE INDICADORES

Programa Presupuestario	Componente	Objetivo	Unidad Responsable	Indicador	Descripción del indicador	Periodicidad	Meta	Formula	Avance					
Desempeño en las Funciones	Prestación de Servicios Públicos	Fortalecer la calidad de los servicios educativos	Dirección Académica, Subdirección Académica, División Académica de Ingeniería Electromecánica, División Académica Ing Industrial, División Académica de Ingeniería En Administración, División Académica de Ing en Sistemas Computacionales, División Académica de Ingeniería Mecatrónica, Div Acad Ing Petrolera, Div De Educación A Distancia Mixta, Departamento De Desarrollo Académico, Departamento De Control Escolar Y Servicios Estudiantiles, Departamento De Inglés, Departamento De Comunicación y Difusión	3.1 Porcentaje de estudiantes de licenciatura inscritos en programas acreditados o reconocidos por su calidad.	Porcentaje de estudiantes de licenciatura que realizan sus estudios en programas acreditados o reconocidos por su calidad.	Anual por ciclo escolar.	100%	(Número de estudiantes de licenciatura que realizan sus estudios en programas acreditados o reconocidos por su calidad / Total de estudiantes de licenciatura que realizan sus estudios en programas acreditados o reconocidos)*100	865 / 1548	56%	$49,370,797.91	$46,951,771.33	$46,801,888.31	$46,801,068.31	$45,988,562.49
				3.2 Porcentaje de profesores de tiempo completo con posgrado.	Mide la proporción de profesores de tiempo completo con posgrado respecto al total de profesores de tiempo completo.	Anual por ciclo escolar.	70%	(Profesores de tiempo completo con posgrado / Total de profesores de tiempo completo)*100	31 / 34	91%				
				3.3 Porcentaje de profesores de tiempo completo con reconocimiento del perfil deseable.	Proporción de profesores de tiempo completo con reconocimiento del perfil deseable, respecto del total de profesores de tiempo completo con posgrado.	Anual por ciclo escolar.	28%	(Número de profesores de tiempo completo con reconocimiento del perfil deseable / Total de profesores de tiempo completo con posgrado)*100	9 / 31	29%				
				3.4 Eficiencia terminal.	Porcentaje de estudiantes que no titulan de la licenciatura en el ciclo escolar n respecto al número de estudiantes que ingresaron en dos años más este años antes.	Anual por ciclo escolar.	85%	(Número de Egresados en licenciatura en el ciclo escolar n / de matrícula de nuevo ingreso n-3)*100.	193 / 510	36%				
		Incrementar la cobertura, promover la inclusión y la equidad educativa.	División De Posgrado: Desarrollo Y Orientación Académica Departamento De Calidad E Innovación	2.1 Matrícula del nivel licenciatura	Número de estudiantes inscritos en programas de licenciatura en las modalidades escolarizado no escolarizada -a distancia- y mixta.	Anual por ciclo escolar.	2400	Total de estudiantes inscritos en programas de licenciatura	2272		$ 3,811,462.62	$ 4,129,376.37	$ 3,496,475.15	$ 3,496,475.15	$ 3,472,854.88
				2.2 Matrícula en posgrado	Número de estudiantes que realizan estudios en programas de posgrado.	Anual por ciclo escolar	40	Total de estudiantes que realizan estudios en programas de posgrado	0					
				2.3 Matrícula en educación no escolarizada -a distancia- y mixta	Número de estudiantes inscritos en programas de licenciatura en la modalidad a distancia	Anual por ciclo escolar	20	Total de estudiantes inscritos en programas de licenciatura en la modalidad a distancia	242					
		Promover la formación integral de los estudiantes	Depto De Promoción Cultural, Deportivo, Cívico Y Recreativo, Departamento de Promoción	3.1 Promover la formación integral de los estudiantes.	Proporción de estudiantes que participan en actividades cívicas, artísticas y culturales promovidas y organizadas por el ITESRC respecto de la matrícula total.	Anual por ciclo escolar.	30%	(Número de estudiantes que participan en actividades de promoción artística y cultural / Matrícula total*100.	390 / 2272	17%	$ 8,625,110.65	$ 9,235,387.36	$ 8,262,341.03	$ 8,262,341.03	$ 8,122,363.20
				3.2 Porcentaje de estudiantes que participan en actividades deportivas y recreativas.	Proporción de estudiantes que participan en actividades deportivas y recreativas, promovidas y organizadas por el ITESRC, respecto de la matrícula total.	Anual por ciclo escolar.	50%	(Número de estudiantes que participan en actividades deportivas y recreativas / Matrícula total de estudiantes)*100.	933 / 2272	41%				
				3.3 Porcentaje de estudiantes inscritos en algún curso o programa de enseñanza de lenguas extranjeras.	Proporción de estudiantes que de encuentran inscritos en algún curso o programa de enseñanza de lenguas extranjeras, respecto de la matrícula total	Anual por ciclo escolar	35%	(Número de estudiantes inscritos en algún curso o programa de enseñanza de lenguas extranjeras / Matrícula total de estudiantes)*100.	1913 / 2272	84%				
		Impulsar la ciencia, la tecnología y la innovación	Tecnologías De La Información Y Comunicación. Subdirección de Estudios de Posgrado e Investigación. Departamento De Ingeniería En E Innovación Empresarial	4.2 Profesores de tiempo completo adscritos al Sistema Nacional de Investigadores.	Número de profesores de tiempo completo adscritos al Sistema Nacional de Investigadores.	Anual por ciclo escolar.	2	Total de Profesores adscritos al Sistema Nacional de Investigadores	0		$ 4,346,491.73	$ 2,063,076.46	$1,628,752.65	$1,628,752.65	$1,627,586.75
				4.3 Proyectos de Investigación, desarrollo tecnológico e innovación	Cantidad de proyectos de Investigación científica, desarrollo tecnológico e innovación, realizados por los Institutos, unidades y centros	Anual por ciclo escolar	10	Total de proyectos de Investigación, desarrollo tecnológico e innovación realizados	7					
				4.4 Estudiantes de licenciatura y posgrado que participan en proyectos de investigación científica	Número de estudiantes que participan en proyectos de investigación científica, desarrollo tecnológico e innovación.	Anual por ciclo escolar	150	Total de estudiantes que participan en proyectos de investigación científica	8					
		Consolidar la vinculación con los sectores público, social y privado	Dirección De Planeación Y Vinculación. Subdirección de Vinculación. Departamento de Gestión Tecnológica	5.1 Registros de propiedad intelectual	Número de registros de propiedad intelectual obtenidos por el ITESRC	Anual por ciclo escolar	2	Total de registros de propiedad intelectual obtenidos por el ITESRC	0		$ 3,665,878.19	$ 3,550,072.69	$ 3,198,993.19	$ 3,198,982.19	$ 3,141,412.77
				5.2 Porcentaje de egresados incorporados al mercado laboral	Porcentaje de egresados incorporados o ubicados en el mercado laboral en áreas afines con su perfil profesional dentro de los primeros doce meses posteriores a su egreso, respecto del total de egresados por generación	Anual por ciclo escolar	50%	(Número de egresados empleados o ubicados en el mercado laboral en áreas afines con su perfil profesional / Número de egresados en dos generaciones)*100	153 / 280	55%				
				5.3 Proyectos vinculados con los sectores público, social y privado	Número de proyectos vinculados con los sectores público, social y privado de colaboración realizan por el ITESRC	Anual por ciclo escolar	75	Total de proyectos vinculados con los sectores público, social y privado	275					
				5.4 Estudiantes que participan en proyectos vinculados con los sectores público, social y privado	Número de estudiantes que participan en proyectos vinculados con el sector público, social y privado, a través de convenios o acuerdos de colaboración	Anual por ciclo escolar	40	Total de estudiantes que participan en proyectos vinculados con los sectores público, social y privado	272					
				Incubadas a través del modelo institucional de incubación empresarial	Mide la cantidad de empresas incubadas a través del modelo institucional de incubación empresarial	Anual por ciclo escolar	17 anual (Meta 198 en 10 años)	Total de empresas incubadas a través del modelo institucional de incubación	30					
				5.6 Estudiantes que participan en el Modelo Talento Emprendedor.	Número de estudiantes que participan en el Modelo Talento Emprendedor.	Anual por ciclo escolar	2 anual (Meta 200 en 5 años)	Total de estudiantes que participan en el Modelo Talento Emprendedor	116					
		Modernizar la gestión institucional con transparencia y la rendición de cuentas.	Dirección General. Subdirección Administrativa. Subdirección De Planeación. Departamento De Recursos Humanos. Departamento de Recursos Financieros. Departamento de Recursos Materiales Y Servicios Generales. Departamento de Estadística Y Evaluación	6.1 Personal directivo y no docente capacitado.	Número de directivos y de personal no docente que recibieron capacitación	Anual por ciclo escolar	27 (Directivos) 47 (No docentes)	Total de personal directivo capacitado. Total de personal no docente capacitado.	23 / 46		$24,537,719.25	$28,696,249.50	$23,644,249.50	$27,644,946.49	$21,881,826.90
				6.2 Institutos, unidades y centros certificados	Número de certificados en un sistema de	Anual por ciclo escolar	5	Total de certificados	1 (Sistema de Gestión de Calidad, Sistema de Gestión ambiental, Modelo de Equidad de Genero Sistema de Gestión de la Energía y Responsabilidad Social)						
											$92,861,889.21	$93,649,888.75	$[illegible]	$[illegible]	$87,279,545.69

EVALUACIÓN DEL DESEMPEÑO 2020

ANALISIS FODA

FORTALEZAS

- El Instituto tiene cobertura en la Región Carbonífera del estado de Coahuila, cuenta con 29 años de experiencia en el ámbito de la educación superior, ha preparado a más de 4000 profesionistas.
- El Instituto cuenta con la implementación de la MIR, herramienta que permite hacer una mejor planeación estratégica a través de los indicadores de gestión y estratégicos.
- El Instituto cuenta con un marco normativo y jurídico que justifica y le da las facultades necesarias para poder cumplir con sus objetivos.
- El Instituto tiene una estructura orgánica que permite la comunicación y un mayor acercamiento entre las diferentes unidades administrativas, para lograr sus objetivos.
- Los programas de estudio del Instituto son pertinentes, acreditados y actualizados, acordes a las necesidades del sector productivo.
- El programa evaluado está alineado al Plan Nacional y Plan Estatal de Desarrollo 2017 – 2023, lo que permite orientar sus acciones a un objetivo específico.

OPORTUNIDADES

- El Instituto participa en proyectos convenidos con diferentes autoridades municipales, lo que contribuye a incrementar su cobertura.
- La matrícula del Instituto cuenta con becas proporcionadas por diversos organismos de distintos sectores.
- Existen instancias o dependencias estatales que ofrecen capacitación en temas relacionados específicamente con PbR, SED y MML.

- El Instituto al estar armonizado contablemente, está en posibilidad de adoptar los lineamientos y normas específicos del CONAC.

DEBILIDADES

- El Instituto cumple con su obligación de brindar un servicio educativo a nivel licenciatura, sin embargo, no cuenta con un programa de posgrado para ofrecer a la comunidad
- No contar con el 100% de los programas educativos con acreditación.

AMENAZAS

- Competencia con otras instituciones de nivel superior públicas, así como varias de carácter privado.
- La economía familiar de la región es un factor determinante, que por diversos problemas económicos y sociales afectan el aprovechamiento escolar, y pudiera causar un aumento en la deserción escolar

HALLAZGOS Y RECOMENDACIONES PERTINENTES Y ASPECTOS SUSCEPTIBLES DE MEJORA

HALLAZGOS Y RECOMENDACIONES

Ingresos

Hallazgo # 1.-Se encontró que, en los años 2018 y 2019 la captación de Ingresos Propios tiene una tendencia ascendente, pero en el ejercicio 2020 disminuyó casi al mismo nivel que el año 2018.

Recomendación 1.- Revisar la captación de Recursos Propios y buscar opciones para aumentar dicha captación para no poner en riesgo el cumplimiento de objetivos.

Hallazgo # 2.-En la Cláusula primera del convenio de asignación de recursos financieros firmado entre el Tecnológico Nacional de México con el Estado de Coahuila de Zaragoza, menciona que cada una de las partes aportará el 50 % de los recursos financieros, se encontró que en el año 2020 el Estado de Coahuila aportó $ 6,234,259.78 menos que el Tecnológico Nacional de México.

Recomendación 2.- Hacer las gestiones necesarias para que el Estado de Coahuila de Zaragoza dé cumplimiento al convenio de Asignación de Recursos financieros y aporte la misma cantidad del Tecnológico Nacional de México, ya que existe una disparidad en el ingreso estatal, de continuar esto podría poner en riesgo el cumplimiento de objetivos.

Hallazgo # 3.- No mostró el análisis de causa-efecto (Árbol del Problema) como parte de la MIR.

Justificación. – El árbol de problemas, sirve para que la organización analice las causas y efectos de diversos problemas, para poder definir los indicadores y la forma en la que realizará su medición, sin embargo, en el caso del Tec Carbonífera, los indicadores son asignados por el TecNM, por lo que es innecesaria la realización de ésta metodología.

Objetivo institucional 1 de Fortalecer la calidad de los servicios educativos

Hallazgo # 4.- En el Indicador 1,1 Porcentaje de estudiantes en programas acreditados o reconocidos por su buena calidad en el 2020 no se alcanzó la meta de 100%, se logró solo el 56 %, Los Programas Académicos que no tienen la Acreditación son: Ing. En Sistemas Computacionales e Ing. Industrial.

Recomendación 4.- De acuerdo a las entrevistas realizadas con el área académica, se tiene programada la visita de los evaluadores de los organismos acreditadores en los primeros meses del año 2021 para la acreditación de los Programas Académicos de Ingeniería Industrial y Sistemas Computacionales, se recomienda cumplir con todos los requerimientos del marco de referencia. Además, la acreditación del Programa de Ingeniería Mecatrónica pierde su vigencia en el año 2021 se recomienda dar seguimiento puntal al proceso de re acreditación para no poner en riesgo el cumplimiento del indicador.

Hallazgo # 5.-Se encontró que el indicador 1.4 eficiencia terminal se encuentra en incumplimiento, si bien es cierto que tiene una tendencia positiva está muy lejos de alcanzar la meta, la meta establecida se encuentra muy por encima de la realidad. En el ejercicio 2020 se alcanzó un 36 % de cumplimiento siendo la meta 65 %.

Recomendación 5.- Se recomienda revisar y replantear el indicador 1.4 eficiencia terminal porque la meta actual es demasiado elevada y no es factible su cumplimiento.

Objetivo 2 Incrementar la cobertura, promover la inclusión y la equidad educativa

Hallazgo # 6.-En lo referente al indicador 2.1 Matricula de Nivel Licenciatura no se logró la meta de 2400 estudiantes, pero la tendencia es positiva y la meta está muy cerca de alcanzarse. En el ejercicio 2020 se logró un indicador de 2272 estudiantes.

Recomendación 6.- Se recomienda reforzar las estrategias de promoción de carreras para cumplir la meta establecida de captación de egresados/as de educación media superior, analizar la población que está egresando de nivel medio-superior, de igual forma realizar un estudio de los índices de reprobación y deserción Institucional

Hallazgo # 7.-Se encontró que no se ha logrado ningún avance en el indicador 2.2 Matrícula en Posgrado, ya que no está aperturado ningún Posgrado.

Recomendación # 7.- Se recomienda definir los requisitos para la apertura del programa de posgrado y dar seguimiento puntal a su cumplimiento. Existen requisitos que pudieran poner en riesgo dicha apertura, como son: La acreditación de la Licenciatura correspondiente y contar con personal docente con grado de Doctor en el área respectiva.

Objetivo 3 Promover la formación integral de los estudiantes

Hallazgo # 8.-En el indicador 3.1 estudiantes que participan en actividades de extensión: artísticas, cívicas y culturales, si bien se alcanzó un 17 % de 30 % que es la meta, la razón principal fue que los alumnos no asisten presencialmente a la Institución por la Pandemia de COVID. Los dos años anteriores muestran un cumplimiento de la meta. Se considera que es un indicador que condiciones normales se puede alcanzar sin problema.

Este hallazgo no requiere recomendación

Hallazgo # 9.-En el indicador 3.2 estudiantes que participan en actividades deportivas y recreativas, si bien se alcanzó un 41 % de 50 % que es la meta, la razón principal fue que los alumnos no asisten presencialmente a la Institución por la Pandemia de COVID. Los dos años anteriores muestran un cumplimiento de la meta. Se considera que es un indicador que condiciones normales se puede alcanzar sin problema.

Este hallazgo no requiere recomendación.

Objetivo 4 Impulsar la ciencia, la tecnología y la innovación,

Hallazgo # 10.-En el Indicador 4.1Profesores de tiempo completo adscritos al Sistema Nacional de Investigadores (SIN), se encuentra muy lejos de conseguir la meta establecida.

Recomendación 10.- Se recomienda, revisar, analizar y si es el caso replantear el indicador 4.2 Profesores de Tiempo Completo adscritos al SNI porque está muy lejos de alcanzar la meta de 2, nunca se ha contado con ningún Profesor Adscrito al SNI.

Hallazgo # 11.- En el indicador 4.3 estudiantes de Licenciatura y Posgrado que participan en proyectos de Investigación científica, Desarrollo Tecnológico e Innovación, si bien se alcanzó un 128 de 150 que es la meta, la razón principal fue que los alumnos no asisten presencialmente a la Institución por la Pandemia de COVID. Los dos años anteriores muestran un cumplimiento muy por encima de la meta. Se considera que es un indicador que condiciones normales se puede alcanzar sin problema.

Este hallazgo no requiere recomendación.

Objetivo 5 Consolidar la vinculación con los sectores público, social y privado,

Hallazgo # 12.-En el indicador 5.1 Registros de Propiedad Intelectual el indicador es 0 de una meta es 2 registros.

Recomendación 12.- Se recomienda, revisar, analizar y si es el caso, replantear el indicador 5.1 Registros de Propiedad Intelectual. Es importante se realicen las gestiones necesarias y el seguimiento por parte del área encargada para conseguir el registro.

Objetivo 6 relacionado con Modernizar la gestión institucional, fortalecer la transparencia y la rendición de cuentas.

Hallazgo # 13.-En el indicador 6.1 Personal directivo y no docente capacitados, si bien se alcanzó 23 y 46 de 27 y 47 que son respectivamente la meta, si bien la meta no se ha alcanzado al 100 %, se considera que es un indicador que condiciones normales se puede alcanzar sin problema.

OTRAS RECOMENDACIONES

- Se obtuvo un 93% del nivel de implementación del PbR, por lo cual se recomienda reforzar la capacitación del personal en temas de PbR – SED y MML, para mejorar el diseño de su MIR.
- Se recomienda dar seguimiento a las acciones correctivas realizadas a los indicadores que se encuentran por debajo de la meta prevista y verificar que dichas acciones sean implementadas de forma eficaz.
- Se invita a realizar un adecuado seguimiento a las observaciones emitidas por el comité de evaluación para mejorar el logro de las metas institucionales.

ASPECTOS SUSCEPTIBLES DE MEJORA

Dentro del documento de trabajo presentado por el TEC CARBONÍFERA para el seguimiento a los Aspectos Susceptibles de Mejora (ASM) ejecutados en el ejercicio fiscal 2020 y evaluados en el año 2021, se pueden observar los siguientes:

No.	Aspecto Susceptible de Mejora	Actividades	Áreas responsables	Fecha de término	Resultados esperados	Nombre y ubicación del documento Probatorio
1	Los resultados en los indicadores que se encuentran en semaforización roja que se encuentran muy por debajo de la meta establecida representan una seria afectación en los niveles de cumplimiento, se recomienda realizar una revisión en las estrategias implementadas para el logro de éstos objetivos institucionales.	Modificar las estrategias implementadas para el logro de las metas establecidas, de tal forma que existan actividades precisas para la consecución de dichos objetivos.	Dirección General Dirección de Planeación Dirección Académica Subdirección Administrativa	Marzo de 2021	Lograr cumplir con las metas institucionales establecidas para impulsar la investigación y el registro de patentes a nivel institucional	Indicadores publicados en la página web institucional https://www.itesrc.edu.mx/descripcion.php?type=programas-evaluacion
2	Los resultados en los indicadores que se encuentran en semaforización amarilla que tienen el 50% de avance reportado en el término del ejercicio, estos contribuyen en la afectación a los niveles de cumplimiento alcanzados; se recomienda hacer una revisión de la planeación estratégica y replantear las actividades si es el caso.	Modificar la planeación de las estrategias establecidas con un enfoque multidisciplinario en el que se involucren a las unidades responsables de dichos indicadores.	Dirección General Dirección de Planeación Dirección Académica	Marzo de 2021	Obtener un mejor cumplimiento de los indicadores en los niveles de gestión	Indicadores publicados en la página web institucional https://www.itesrc.edu.mx/descripcion.php?type=programas-evaluacion

	Dar seguimiento a todos los hallazgos presentados y expuestos en el informe, a través del comité de evaluación y nombrando responsables para tales funciones.	Realizar sesión del comité de evaluación para darle seguimientos a las observaciones emitidas.	Dirección General Dirección de Planeación Dirección Académica	Octubre de 2021	Nombrar a las personas encargadas de dar seguimiento a las observaciones realizadas al Instituto.	**En proceso**
3	Se observa en el análisis financiero que, según el convenio de paridad, la aportación del estado no es realizada según lo estipulado.	Realizar las gestiones necesarias para recabar el total de lo estipulado en el convenio estado - federación	Dirección General Subdirección Administrativa	Cada vez que se realice la aportación por parte del estado	Solicitar al estado la aportación correspondiente según el convenio establecido con la federación.	En proceso

DATOS DE IDENTIFICACIÓN DEL PROGRAMA EVALUADO.

IDENTIFICACIÓN DEL (LOS) PROGRAMA(S)

1. Nombre del (los) programa(s) evaluado(s):

Subsidios para Organismos Descentralizados Estatales.

2. Siglas: No aplica

3. Ente público coordinador del (los) programa(s):

Instituto Tecnológico de Estudios Superiores de la Región Carbonífera.

4. Poder público al que pertenece(n) el (los) programa(s):

Poder Ejecutivo x Poder Legislativo__Poder Judicial__Ente Autónomo__

5. Nombre de la(s) unidad(es) administrativa(s) y de (los) titular(es) a cargo del (los)programa(s):

5.1 Nombre(s) de la(s) unidad(es) administrativa(s) a cargo de (los) programa(s):
Dirección de Planeación y Vinculación del Instituto Tecnológico de Estudios Superiores de la Región Carbonífera.

5.2 Nombre(s) de (los) titular(es) de la(s) unidad(es) administrativa(s) a cargo de (los)programa(s) (nombre completo, correo electrónico y teléfono con clave lada):

Nombre: M.A y L. Rocío Bernal Garza	Unidad administrativa:
Correo electrónico: planeacion@rcarbonifera.tecnm.mx	Dirección de Planeación y Vinculación
Teléfono: 861613 40 32	

DATOS DEL COMITÉ EVALUADOR

El Comité Técnico de Evaluación del Desempeño, que llevó a cabo la evaluación del desempeño para el ejercicio fiscal 2020.

Integrantes del Comité Técnico de Evaluación Del Desempeño	Cargo
Ing. Ana Josefina Morales Cruz	Coordinadora de la Evaluación
M.A. Hilda Cristina Martínez Tovar	Auditor Interno
M.P. Verónica Rangel Medina	Auditor Interno
M.P. Bertha Montemayor Villalobos	Planeación y Transparencia

BIBLIOGRAFÍA

1. Constitución Política de los Estados Unidos Mexicanos.
2. Ley General de Educación.
3. Ley de Planeación Federal.
4. Ley de Presupuesto y Responsabilidad Hacendaria.
5. Ley General de Contabilidad Gubernamental.
6. Secretaría de Hacienda y Crédito Público, (2010) Cédula: Conceptos básicos delPresupuesto basado en Resultados-Sistema de Evaluación del Desempeño(PbR-SED). México, Secretaría de Hacienda y Crédito Público.
7. Secretaría de Hacienda y Crédito Público, (2010) Guía para el diseño de Indicadores Estratégicos. México, Secretaría de Hacienda y Crédito Público.
8. Secretaría de Hacienda y Crédito Público, (2010) Guía para la Construcción de la Matriz de Indicadores para resultados. México, Secretaría de Hacienda y Crédito Público.
9. Constitución Política del Estado Libre y Soberano de Coahuila de Zaragoza.
10. Ley de Educación para el Estado de Coahuila de Zaragoza.
11. Decreto de Creación del Instituto Tecnológico de Estudios Superiores de la Región Carbonífera.
12. Convenio de Coordinación para la creación, operación y apoyo financiero del Instituto Tecnológico de Estudios Superiores de la Región Carbonífera.
13. Plan Nacional de Desarrollo 2013-2018.
14. Plan Estatal de Desarrollo 2017-2023.
15. Reglamento Interior y Condiciones de trabajo del Instituto Tecnológico de Estudios Superiores de la Región Carbonífera,

16. Modelo de Términos de Referencia para la Evaluación Específica del DesempeñoCONEVAL

SITIOS VISITADOS EN LA WEB

http://www.shcp.gob.mx/EGRESOS/sitio_pbr/Paginas/gestion_resuiltados.aspx
https://www.coahuila.gob.mx
https://www.itesrc.edu.mx

ANEXOS

Glosario de términos

Aspectos Susceptibles de Mejora Derivado de Evaluaciones Externas: Hallazgos, debilidades, oportunidades y amenazas identificadas en las evaluaciones externas y/o informes que pueden ser atendidos para la mejora del programa.

Criterios de elegibilidad: Características socioeconómicas o geográficas que debe tener una persona para que sea elegible y pueda recibir los beneficios de un programa o acción.

Estructura Programática: es el conjunto de categorías y elementos programáticos ordenados en forma coherente, el cual define las acciones que efectúan los ejecutores de gasto para alcanzar sus objetivos y metas de acuerdo con las políticas definidas en el PlanNacional de Desarrollo (PND) y en los programas y presupuestos, así como ordena y clasifica las acciones de los ejecutores de gasto para delimitar la aplicación del gasto y permite conocer el rendimiento esperado de la utilización de los recursos públicos.

Evaluación: Análisis sistemático e imparcial de una intervención pública cuya finalidad esdeterminar la pertinencia y el logro de sus objetivos y metas, así como la eficiencia, eficacia, calidad, resultados, impacto y sostenibilidad.

Evaluación de Consistencia y Resultados: Evalúa sistemáticamente el diseño y desempeño de los programas federales, ofreciendo un diagnóstico sobre la capacidad institucional, organizacional y de gestión de los programas orientada hacia resultados. La finalidad de esta evaluación es proveer información que retroalimente el diseño, la gestión y los resultados de los programas.

Evaluación de Diseño: La llevan a cabo los programas de nueva creación, sujetos a reglas de operación.

Evaluación Específica de Desempeño: Es una valoración sintética del desempeño de losprogramas sociales que se presenta mediante un formato homogéneo. Esta evaluación muestra el avance en el cumplimiento de sus objetivos y metas programadas, a partir de una síntesis de la información contenida en el SIEED y mediante el análisis de indicadores de resultados, de servicios y de gestión.

Evaluación externa: Evaluación realizada por personas físicas o morales especializadas y con experiencia probada en la materia que corresponda evaluar; que cumplan con los requisitos de independencia, imparcialidad, transparencia y los demás establecidos en las disposiciones aplicables.

Ficha de Monitoreo: Es un instrumento sintético, consistente en una hoja, que brinda información sobre los resultados, la cobertura y la vinculación con el sector del programa oacción, con la finalidad de mostrar el avance en la atención de la problemática que atiende. Documenta, de manera estructurada y homogénea, el avance de todos los programas y acciones de desarrollo social del gobierno federal.

Indicador Estratégico: Mide el grado de cumplimiento de los objetivos de las políticas públicas y de los Programa Presupuestario (Pp). Contribuye a corregir o fortalecer las estrategias y la orientación de los recursos. Incluye a los indicadores de Fin, Propósito y aquellos de Componentes que consideran apoyos, bienes y/o servicios que impactan directamente a la población o área de enfoque. Impacta de manera directa en la población o área de enfoque (SHCP, 2010).

Indicador de gestión: Mide el avance y logro en procesos y actividades, es

decir, sobre la forma en que los bienes y/o servicios públicos son generados y entregados. Incluye los indicadores de Actividades y aquéllos de Componentes que entregan bienes y/o servicios para ser utilizados por otras instancias (SHCP. 2010).

Indicadores de Resultados: Herramienta cuantitativa o cualitativa que muestra el resultado o cambio en las condiciones de vida de la población derivados de la implementación de una intervención pública.

Indicadores de Servicios y Gestión: Herramienta cuantitativa o cualitativa que muestra aspectos relacionados con la gestión de una intervención pública, tales como la entrega de bienes y servicios a la población.

Instrumentos contributivos Instrumentos financiados principalmente por sus beneficiarios.

Instrumentos no contributivos Instrumentos financiados con impuestos generales y otros ingresos públicos no tributarios y que tienen propósitos redistributivos.

Matriz de Indicadores de Resultados (Matriz de Marco Lógico): Resumen de un programa en una estructura de una matriz de cuatro filas por cuatro columnas mediante la cual se describe el fin, el propósito, los componentes y las actividades, así como los indicadores, los medios de verificación y supuestos para cada uno de los objetivos.

Mecanismo de seguimiento a los Aspectos Susceptibles de Mejora Derivado de Evaluaciones Externas: Proceso para el seguimiento a los aspectos susceptibles de mejora derivados de los informes o las evaluaciones externas de los programas presupuestarios.

Monitoreo: Proceso continuo que usa la recolección sistemática de información, como indicadores, estudios, diagnósticos, entre otros, para

orientar a los servidores públicos acerca de los avances en el logro de objetivos de una intervención pública respecto a los resultados esperados.

Población atendida: Población beneficiada por un programa en un ejercicio fiscal.

Población objetivo: Población que un programa tiene planeado o programado atender para cubrir la población potencial y que cumple con los criterios de elegibilidad establecidos en su normatividad.

Población potencial: Población total que presenta la necesidad o problema que justifica laexistencia de un programa y que, por lo tanto, pudiera ser elegible para su atención.

Recomendaciones: Sugerencias emitidas por el equipo evaluador derivadas de los hallazgos, debilidades, oportunidades y amenazas identificados en evaluaciones externas, cuyo propósito es contribuir a la mejora del programa.

Reglas de Operación: Son un conjunto de disposiciones que precisan la forma de operarun programa, con el propósito de lograr los niveles esperados de eficacia, eficiencia, equidad y transparencia.

Unidad de evaluación: Área administrativa ajena a la operación de los programas federales designada por las dependencias o entidades para coordinar la contratación, operación, supervisión y seguimiento de las evaluaciones; revisar su calidad y cumplimiento normativo; y enviar los resultados de la evaluación externa a las instancias correspondientes.

Unidad responsable: Área administrativa de las dependencias y, en su caso, de las entidades que debe rendir cuentas sobre los recursos humanos, materiales y financieros que administra para contribuir al cumplimiento de los programas comprendidos en la estructura programática autorizada al ramo

o entidad

Definiciones de la Ficha Técnica de los Indicadores Estratégicos y de Gestión.

Nombre: Es expresión que identifica al indicador y lo que se espera medir con él. Al redactarel nombre del indicador debemos considerar el no repetir el OBJETIVO que se está midiendo (FIN, PROPÓSITO, COMPONENTE, ACTIVIDAD), debe ser breve, claro yentendible por sí mismo, debe incluir la relación o noción aritmética, es decir, si se trata deun porcentaje, una tasa, un índice, etc.

Dimensión: hace referencia a los aspectos de logro para cada nivel de objetivos, las dimensiones que se consideran para los indicadores son:

- *Eficacia*: mide el nivel de cumplimiento de los objetivos, esta dimensión puede estar presente en todos los niveles de objetivos de la MIR
- *Eficiencia*: mide la relación que existe entre los productos y servicios generados por el programa o proyecto con relación a los insumos y costos necesarios para su elaboración, esta dimensión puede estar presente en los niveles de objetivo PROPÓSITO, COMPONENTE, ACTIVIDAD.
- *Calidad*: mide los atributos y propiedades que deben tener los productos y servicios para poder cumplir con los objetivos del programa, esta dimensión se utiliza en el nivel de objetivos de los COMPONENTES.
- *Economía*: mide la capacidad del programa para generar o movilizar adecuadamente los recursos financieros, esta dimensión se utiliza en

los niveles de objetivos de COMPONENTES Y ACTIVIDADES.

Definición del Indicador: es la explicación del indicador donde se precisa lo que se pretendemedir, del nivel de objetivo al cual se encuentra ligado, nos ayuda a entender la utilidad, su finalidad o el uso del mismo.

Método de Cálculo: consiste en la expresión matemática que establece una relación entre dos o más variables establecidas para el indicador. Debe contener símbolos matemáticos para expresar las operaciones y debe expresar de manera puntual las características de las variables.

Unidad de Medida: corresponde a la determinación de la forma en que se quiere expresar el resultado de la medición del indicador, la unidad de medida deberá guardar correspondencia con el método de cálculo.

Frecuencia de Medición: corresponde a la periodicidad con la que se realiza el cálculo del indicador, por lo general se recomienda para cada nivel de objetivo la siguiente periodicidad:

1. FIN: la periodicidad máxima es sexenal, pudiendo ser medido en diferentes periodos, por ejemplo: sexenal, bienal, anual.

2. PROPÓSITO: la periodicidad máxima es anual, pudiendo ser medido en diferentes periodos, por ejemplo: anual, semestral.

3. COMPONENTES: la periodicidad máxima es semestral, pudiendo ser medido en diferentes periodos, por ejemplo: semestral, trimestral.

4. ACTIVIDAD: la periodicidad máxima es trimestral, pudiendo ser medido en diferentes periodos, por ejemplo: trimestral, mensual.

Anexo A. – Matriz de Indicadores de Resultados evaluada

Entidad Federativa: E05 Coahuila de Zaragoza Área de Enfoque: AE01 Educación Superior							
UNIDAD RESPONSABLE: INSTITUTO TECNOLÓGICO DE ESTUDIOS SUPERIORES DE LA REGIÓN CARBONÍFERA							
PROGRAMA PRESUPUESTARIO: PRESTACIÓN DE SERVICIOS PÚBLCOS							
ALINEACIÓN PSE							
OBJETIVO:	Fortalecer la calidad de los servicios educativos.						
ESTRATEGIA	Estrategia 1.3. Fortalecer la calidad y la pertinencia de los programas educativos de licenciatura para promover su acreditación						
FIN	RESUMEN NARRATIVO	INDICADOR	META	SUPUESTO	MEDIO DE VERIFICACIÓN	ALINEACIÓN PSE (Líneas de Acción)	ALINEACIÓN LOCAL
Contribuir a fortalecer la calidad y pertinencia de la educación superior.	Para fortalecer la calidad de la educación superior tecnológica que se imparte en el ITESRC, este objetivo se enfoca a asegurar la pertinencia de la oferta educativa, mejorar la habilitación del profesorado, su formación y actualización permanente; impulsar su desarrollo profesional y el reconocimiento al desempeño de la función docente y de investigación, así como a fortalecer tos indicadores de capacidad y competitividad académicas y su repercusión en la calidad de los programas educativos.	Estudiantes de licenciatura inscritos en programas acreditados o reconocidos por su calidad.	100%	El Tecnológico de la Región Carbonífera cuenta con el 100% de sus programas educativos acreditados reconocidos por su calidad.	Estadística 911 TecNM	2.32	1.3.3
Indicador 1	1.1 Porcentaje de estudiantes de licenciatura inscritos en programas acreditados o reconocidos por su calidad.	Porcentaje de estudiantes de licenciatura que realizan sus estudios en programas acreditados o reconocidos por su calidad.	100%	Existen fortalezas e intereses institucionales comunes para consolidar una educación superior con calidad.	Estadística 911 TecNM	2.3.2	1.3.3

Propósito 1	La población matriculada en educación superior es atendida con servicios de educativos reconocidos por su calidad	Tasa de variación de la matrícula de licenciatura en programas reconocidos por su calidad	100%	Se cuenta con programas educativos reconocidos por su calidad , profesores de tiempo completo, con un perfil apropiado y apoyos a la investigación	Reporte de matrícula de licenciatura, bajo resguardo del Departamento de Control Escolar y Servicios Educativos	2.3.2	1.3.3, 1.3.4, 1.3.7
Componente 1	Programas educativos de licenciatura evaluados y/o acreditados reconocidos por la calidad	Porcentaje de programas educativos de licenciatura evaluados y/o acreditados por su calidad	100%	Los programas educativos de licenciatura que son sometidos para su re-acreditación ante un organismo de COPAES, mantienen su acreditación, los programas educativos a nivel licenciatura que por primera vez son sometidos ante un organismo COPAES obtienen su acreditación, los programas evaluados por CIEES obtienen el nivel I.	Reportes de programas de buena calidad de nuevo licenciatura, bajo resguardo del Departamento de Calidad	2.3.2	1.3.3, 1.3.4, 1.3.7
Actividad 1	Seguimiento a la acreditación de programas educativos	Programas educativos de licenciatura evaluados y/o acreditados por su calidad	100%	Las divisiones académicas impulsan el mantenimiento de los programas educativos a nivel licenciatura	Reportes de medio término de los programa educativos de medio término, bajo resguardo del Departamento de Calidad	2.3.2	1.3.3, 1.3.4, 1.3.7
Indicador 2	1.2 Porcentaje de profesores de tiempo completo con posgrado	Mide la proporción de profesores de tiempo completo con posgrado respecto al total de profesores de tiempo completo.	70%	La planta docente actual, se interesa por elevar su nivel académico, mediante un posgrado.	Reportes de personal académico con estudios de posgrado, bajo resguardo del Departamento de Desarrollo Académico y Estudios de posgrado	2.3.5	1.1.1, 1.1.2, 1.1.3
Propósito 2	Docentes de tiempo completo que cuentan con estudios de posgrado	Tasa de variación entre profesores de tiempo completo con estudios de posgrado	70%	Los docentes de las diferentes divisiones académicas, desean incrementar su nivel académico estudiando un posgrado mediante convocatorias de beca.	Reporte de solicitudes de profesores que han aplicado en las diferentes convocatorias que se encuentra bajo resguardo del Departamento de Desarrollo Académico y Estudios de posgrado	2.3.5	1.1.1, 1.1.2, 1.1.3

Componente 2	Docentes realizando estudios de posgrado	Porcentaje de docentes que se encuentran estudiando un posgrado	70%	Los docentes del Tecnológico se interesan por aplicar a las convocatorias del Conacyt	Docentes favorecidos con becas de conacyt bajo resguardo del Departamento de Desarrollo Académico y Estudios de Posgrado	2.3.5	1.1.1, 1.1.2, 1.1.3
Actividad 2	Seguimiento de avance de los docentes que estudian posgrado con algún tipo de beca	Porcentaje de avance de los docentes que estudian posgrado con algún tipo de beca	70%	Los docentes del Tecnológico, se interesan por reportar su avance en sus estudios de posgrado	Avance de los docentes que realizan estudios de posgrado con algún tipo de beca, bajo resguardo del Departamento de Desarrollo Académico y Estudios de Posgrado	2.3.5	1.1.1, 1.1.2, 1.1.3
Indicador 3	1.3 Porcentaje de profesores de tiempo completo con reconocimiento del perfil deseable.	Proporción de profesores de tiempo completo con reconocimiento del perfil deseable, respecto del total de profesores de tiempo completo con posgrado.	20%	Los Docentes del tecnológico muestran interés por alcanzar el perfil deseable	Reporte de los docentes que cuentan con perfil deseable, bajo resguardo del Departamento de Desarrollo Académico	2.3.5	1.2.1,1.2.2, 1.2.3, 1.2.4, 1.2.5
Propósito 3	Docentes que cuentan con perfil deseable	Tasa de variación de docentes con perfil deseable	20%	Los dicentes de las diferentes divisiones académicas, se interesan por alcanzar el perfil deseable	Reportes de solicitudes de docentes que aplican para evaluación de perfil deseable, bajo resguardo del Departamento de Desarrollo Académico	2.3.5	1.2.1,1.2.2, 1.2.3, 1.2.4, 1.2.5
Componente 3	Número de docentes con perfil deseable	Docentes que cuentan con perfil deseable	20%	Los docentes del Tecnológico muestran interés por aplicar a la convocatoria de perfil deseable	Reportes de solicitudes de docentes que aplican para evaluación de perfil deseable, bajo resguardo del Departamento de Desarrollo Académico	2.3.5	1.2.1,1.2.2, 1.2.3, 1.2.4, 1.2.5
Actividad 3	Seguimiento de las solicitudes de docentes que aplicaron para la evaluación de perfil deseable	Porcentaje de docentes que aplican a las solicitudes de perfil deseable	20%	Los docentes del Tecnológico muestran interés por aplicar a la convocatoria de perfil deseable	Reportes de solicitudes de docentes que aplican para evaluación de perfil deseable en comparación con los docentes que consiguieron dicho perfil, bajo resguardo del Departamento de Desarrollo Académico	2.3.5	1.2.1,1.2.2, 1.2.3, 1.2.4, 1.2.5

Indicador 4	1.4 Eficiencia terminal.	Porcentaje de estudiantes que se titulan de la licenciatura en el ciclo escolar con respecto al número de estudiantes que ingresaron en ese mismo nivel seis años antes.	65%	Los estudiantes de las generaciones que ingresan al programa educativo culminan sus estudios profesionales	Sistema de Indicadores básicos del TecNM	1.1 (líneas transversales)	2.2.7, 2.2.8
Propósito 4	Porcentaje de alumnos que ingresaron de una generación que terminaron sus estudios profesionales	Tasa de variación de estudiantes que ingresaron por generación y se titularon	65%	Los alumnos que se inscriben en el programa educativo, concluyen sus estudios profesionales	Sistema de indicadores institucionales, bajo resguardo del Departamento de Estadística y Evaluación	1.1 (líneas transversales)	2.2.7, 2.2.8
Componente 4	Número de estudiantes por cohorte que concluyen sus estudios profesionales	Tasa de variación por cohorte generacional	65%	Los estudiantes de las generaciones que ingresan al programa educativo culminan sus estudios profesionales	Sistema de indicadores institucionales, bajo resguardo del Departamento de Estadística y Evaluación	1.1 (líneas transversales)	2.2.7, 2.2.8
Actividad 4	Asegurar el seguimiento a la trayectoria académica de los estudiantes del ITESRC, con base en un sistema soportado por TIC.	Tasa de variación por cohorte generacional	65%	Se realiza un adecuado seguimiento de la trayectoria académica por cohorte generacional	Trayectoria educativa, bajo resguardo de las Divisiones Académicas	1.1 (líneas transversales)	2.2.7, 2.2.8

Entidad Federativa: E05 Coahuila de Zaragoza **Área de Enfoqoe: AE01 Educación Superior**							
UNIDAD RESPONSABLE: INSTITUTO TECNOLÓGICO DE ESTUDIOS SUPERIORES DE LA REGIÓN CARBONÍFERA							
PROGRAMA PRESUPUESTARIO: PRESTACIÓN DE SERVICIOS PÚBLCOS							
ALINEACIÓN PSE							
OBJETIVO:	Incrementar la cobertura, promover la inclusión y la equidad educativa						
ESTRATEGIA	Estrategia 2.1. Incrementar la cobertura de la educación superior y ampliar la oferta educativa del ITESRC						
FIN	**RESUMEN NARRATIVO**	**INDICADOR**	**META**	**SUPUESTO**	**MEDIO DE VERIFICACIÓN**	**ALINEACIÓN PSE (Líneas de Acción)**	**ALINEACIÓN LOCAL**

Contribuir a fortalecer la calidad y pertinencia de la educación superior.	Contribuir a incrementar la cobertura de los institutos y centros del TecNM y atender, en especial, a los grupos de la población que más lo necesitan, con estrategias que involucren la diversidad cultural y lingüística, valoren los requerimientos de la población con discapacidad y tomen en cuenta todas las barreras que impiden a mujeres y grupos vulnerables el acceso, permanencia y egreso en la educación superior tecnológica.	Incrementar la cobertura, promover la inclusión y la equidad educativa.	2400	Se gestionan adecuadamente los recursos asignados para atender a la demanda del servicio educativo.	Estadística 911 del TecNM	3.1.4	2.1.2, 2.1 3
Indicador 1	2.1 Matrícula de nivel licenciatura.	Número de estudiantes inscritos en programas de Licenciatura	2400	Los estudiantes están interesados en continuar y terminar su educación superior	Estadística 911 del TecNM	3.1.4	2.1.2, 2.1 3
Propósito 1	La población matriculada en educación superior es atendida	Total de estudiantes inscritos en programas de licenciatura	2400	Se cuenta con las condiciones necesarias para brindar atención a estudiantes que desean inscribirse y culminar su educación superior	Reporte de matrícula de licenciatura, bajo resguardo del Departamento de Control Escolar y Servicios Educativos	3.1.4	2.1.2, 2.1 3
Componente 1	Atención a la matrícula	Estudiantes atendidos según la matrícula	2400	Se cuentan con los recursos necesarios para brindar atención a la matrícula	Estructura educativa, bajo resguardo de Dirección Académica	3.1.4	2.1.2, 2.1 3
Actividad 1	Atención a estudiantes de todas las especialidades	Estudiantes atendidos de las diferentes especialidades ofertadas	2400	Se cuenta con la capacidad de atención para los estudiantes de las diferentes especialidades	Estructura educativa, por alumnos de las diferentes especialidades, bajo resguardo de Dirección Académica	3.1.4	2.1.2, 2.1 3
[redacted]							
Propósito 2	Realizar estudios pertinentes para la apertura de programas de posgrado	Estudio de los requerimientos necesarios para apertura estudios de posgrado	40	Se conocen los requisitos necesarios para la apertura de un programa	Requisitos para la apertura de posgrado, bajo resguardo de la Subdirección de	2.4.1	2.1 3, 2.2.1

				educativo de posgrado	Investigación y Estudios de Posgrado		
Componente 2	Posibles alumnos atendidos en estudios de posgrado	Indicador de posibles aspirantes a estudios de posgrado.	40	Se cuenta con datos que indican que existen profesionistas interesados en cursar un posgrado	Estudio de factibilidad de la apertura de posgrado, bajo resguardo de la Subdirección de Investigación y Estudios de Posgrado	2.4.1	2.1 3, 2.2.1
Actividad 2	Actualización y apertura del programa de posgrado	Convocatorias lanzadas para la contratación de personal que cuente con doctorado	40	Se cuenta con los requisitos necesarios para la apertura de un programa de posgrado	Estudio para la apertura de posgrado, bajo resguardo de la Subdirección de Investigación y Estudios de Posgrado	2.4.1	2.1 3, 2.2.1
Indicador 3	2.3 Matrícula de educación a Distancia	Total de estudiantes inscritos en programas de licenciatura en su modalidad a distancia	20	Se cuenta con las condiciones necesarias para brindar atención a estudiantes que desean inscribirse y culminar su educación superior a través de la modalidad a distancia	Reporte de matrícula de licenciatura, bajo resguardo del Departamento de Control Escolar y Servicios Educativos	2.6.5, 3.1.7, 3.7.5	1.5.3, 1.5.5, 1.5.7, 1.5.8
Propósito 3	La población matriculada en educación superior a distancia es atendida	Estudiantes atendidos según la matrícula de educación a distancia4	20	Se cuentan con los recursos necesarios para brindar atención a la matrícula	Estructura educativa, bajo resguardo de Dirección Académica	2.6.5, 3.1.7, 3.7.5	1.5.3, 1.5.5, 1.5.7, 1.5.8
Componente 3	Atención a la matrícula	Estudiantes atendidos según la matrícula en la modalidad a distancia.	20	Se cuentan con los recursos necesarios para brindar atención a la matrícula de educación a distancia	Estructura educativa, bajo resguardo de Dirección Académica	2.6.5, 3.1.7, 3.7.5	1.5.3, 1.5.5, 1.5.7, 1.5.8
Actividad 3	Atención a estudiantes de las especialidades de educación a distancia	Estudiantes atendidos de las diferentes especialidades ofertadas de educación a distancia.	20	Se cuenta con la capacidad de atención para los estudiantes de educación a distancia de las diferentes especialidades	Estructura educativa, por alumnos de las diferentes especialidades, bajo resguardo de Dirección Académica	2.6.5, 3.1.7, 3.7.5	1.5.3, 1.5.5, 1.5.7, 1.5.8

Entidad Federativa: E05 Coahuila de Zaragoza **Área de Enfoque: AE01 Educación Superior**
UNIDAD RESPONSABLE: INSTITUTO TECNOLÓGICO DE ESTUDIOS SUPERIORES DE LA REGIÓN CARBONÍFERA
PROGRAMA PRESUPUESTARIO: PRESTACIÓN DE SERVICIOS PÚBLCOS
ALINEACIÓN PSE

OBJETIVO:	Promover la formación integral de los estudiantes						
ESTRATEGIA	Estrategia 3.1. Fomentar la práctica de las actividades deportivas y recreativas en el ITESRC						
FIN	RESUMEN NARRATIVO	INDICADOR	META	SUPUESTO	MEDIO DE VERIFICACIÓN	ALINEACIÓN PSE (Líneas de Acción)	ALINEACIÓN LOCAL
Contribuir a fortalecer la cultura del cuidado físico, prevención, solidaridad y sustentabilidad.	La formación integral en la educación se orienta al desarrollo pleno de todas las potencialidades del ser humano; es decir, aunado al cultivo académico, se promueve el crecimiento armónico de la persona desde su riqueza interior, la salud de su cuerpo y su convivencia con los demás.	Proporción de estudiantes que participan en actividades cívicas, artísticas y culturales promovidas y organizadas por los institutos y centros respecto de la matrícula total.	30%	Se gestionan adecuadamente los recursos asignados para atender a formación integral de los estudiantes.	Estadística 911 del TecNM	3.2.8	3.1.6, 3.2.1, 3.3.4
Indicador 1	3.1 Porcentaje de estudiantes que participan en actividades de extensión: artísticas, culturales y cívicas.	Número de estudiantes que participan en actividades de extensión: artísticas, culturales y cívica, promovidas y organizadas el ITESRC	30%	Se cuenta con las condiciones necesarias para contribuir a promover y difundir el arte y la cultura como recursos formativos privilegiados para impulsar la educación integral	Estadística 911 del TecNM	3.2.8	3.2.1, 3.2.2, 3.2.3, 3.2.4, 3.2.5, 3.2.6, 3.2.7, 3.2.8, 3.2.9, 3.2.10
Propósito 1	Lograr la formación integral de los alumnos/as	Total de estudiantes que participan en actividades artísticas, cívicas y culturales	30%	Se cuenta con las condiciones necesarias para brindar atención a estudiantes participan en actividades artísticas, cívicas y culturales	Estadística 911 del TecNM	5.1.2	3.2.1, 3.2.6
Componente 1	Alumnos captados para participación en actividades artísticas, culturales y cívicas	Total de estudiantes captados para participar en actividades artísticas, cívicas y culturales	30%	Se cuentan con los recursos necesarios para realizar la captación de alumnos/as y que realicen sus actividades artísticas, culturales y cívicas	Reporte de alumnos participando en actividades artísticas, cívicas y culturales en los indicadores institucionales, bajo el resguardo del Departamento de Estadística y evaluación.	5.1.2	3.2.1, 3.2.6
Actividad 1	Realización del evento de arte y cultura	Número de estudiantes que participan en el evento de arte y cultura	30%	Se cuenta con los recursos necesarios para la realización del evento de arte y cultura	Reporte de alumnos participando en el evento de arte u cultura, cajo el resguardo del	5.1.2	3.2.1, 3.2.6

					Departamento de promoción cultural, deportiva, cívica y recreativa.		
Indicador 2	3.2 Porcentaje de estudiantes que participan en actividades deportivas y recreativas.	Proporción de estudiantes que participan en actividades deportivas y recreativas, promovidas y organizadas por los institutos y centros, respecto de la matrícula total.	50%	Se cuenta con las condiciones necesarias para contribuir a promover y difundir la participación de actividades deportivas y recreativas para impulsar la educación integral	Estadística 911 del TecNM	4.2.4	3.1.1, 3.1.2, 3.1.5, 3.1.8
Propósito 2	Lograr la formación integral de los alumnos/as	Total de estudiantes que participan en actividades deportivas y recreativas	50%	Se cuenta con las condiciones necesarias para brindar atención a estudiantes participan en actividades deportivas y recreativas	Estadística 911 del TecNM	4.2.4	3.1.1, 3.1.2, 3.1.5, 3.1.8
Componente 2	Alumnos captados para participación en actividades deportivas y recreativas	Total de estudiantes captados para participar en actividades deportivas y recreativas	50%	Se cuentan con los recursos necesarios para realizar la captación de alumnos/as y que realicen sus actividades deportivas y recreativas	Reporte de alumnos participando en actividades deportivas y recreativas en los indicadores institucionales, bajo el resguardo del Departamento de Estadística y evaluación.	4.2.4	3.1.1, 3.1.2, 3.1.5, 3.1.8
Actividad 2	Torneos internos	Número de estudiantes que participan en torneos internos	50%	Se cuenta con los recursos necesarios para la realización de torneos internos	Reporte de alumnos participando en torneos internos, bajo el resguardo del Departamento de promoción cultural, deportiva, cívica y recreativa.	4.2.4	3.1.1, 3.1.2, 3.1.5, 3.1.8
Indicador 3	3.3 Porcentaje de estudiantes inscritos en algún curso o programa de enseñanza de lenguas extranjeras.	Proporción de estudiantes que se encuentran inscritos en algún curso o programa de enseñanza de lenguas extranjeras, respecto de la matrícula total.	50%	Se cuentan con los recursos suficientes para que los estudiantes cursen algún programa de enseñanza de lengua extranjera	Sistema de indicadores Básicos del TecNM		1.6.3

Propósito 3	Estudiantes inscritos en programas de lengua extranjera	Número de estudiantes inscritos en algún curso o programa de enseñanza de lenguas extranjeras	50%	Se cuenta con el personal docente capacitado para que los estudiantes cursen algún programa de lengua extranjera	Sistema de indicadores Básicos del TecNM		1.6.3
Componente 3	Total de estudiantes cursando algún programa de lengua extranjera	Número de estudiantes que cursan algún programa de enseñanza de lenguas extranjeras	50%	Se cuenta con las adecuadas prácticas didácticas para el desarrollo de una segunda lengua	Sistemas de indicadores, bajo resguardo del Departamento de Estadística y Evaluación		1.6.3
Actividad 3	Actualización y acreditación de docentes de inglés	Docentes de inglés participando en cursos de acreditación.	50%	Se cuenta con recursos presupuestados para impulsar la acreditación de docentes de inglés	Acreditaciones de docentes de inglés, bajo el resguardo del Departamento de inglés		1.6.3

Entidad Federativa: E05 Coahuila de Zaragoza **Área de Enfoque: AE01 Educación Superior**							
UNIDAD RESPONSABLE: INSTITUTO TECNOLÓGICO DE ESTUDIOS SUPERIORES DE LA REGIÓN CARBONÍFERA							
PROGRAMA PRESUPUESTARIO: PRESTACIÓN DE SERVICIOS PÚBLCOS							
ALINEACIÓN PSE							
OBJETIVO:	Impulsar la ciencia, la tecnología y la innovación.						
ESTRATEGIA	4.1. Impulsar el desarrollo de las capacidades científicas y tecnológicas con enfoque en la vocación productiva de las regiones						
FIN	**RESUMEN NARRATIVO**	**INDICADOR**	**META**	**SUPUESTO**	**MEDIO DE VERIFICACIÓN**	**ALINEACIÓN PSE (Líneas de Acción)**	**ALINEACIÓN LOCAL**
Contribuir a la transformación de México en una sociedad del conocimiento, que genere y aproveche los productos de la investigación científica, el desarrollo tecnológico y la innovación.	Contribuir a impulsar la educación científica y tecnológica como elemento indispensable para la transformación de México mediante la realización de proyectos de investigación que se vinculen con la generación de conocimiento y con los diversos sectores para la resolución de problemas	Númeroe de proyectos de investigación científica, desarrollo tecnológico e innovación vinculados con los diversos sectores respecto a los proyectos de investigación.	10	Existe un vínculo efectivo entre la generación de conocimientos y los diversos sectores, que permiten la aplicación de innovaciones y avances tecnológicos en el desarrollo y bienestar social.	Estadística 911 del TecNM	2.4.3	4.1.2, 4.1.4, 4.1.6

Propósito 1	Profesores adscritos al Sistema Nacional de Investigadores	Total de Profesores adscritos al Sistema Nacional de Investigadores.	2	Se contrata al personal con miras a cumplir con dos profesores adscritos al SNI	Sistema de indicadores institucionales, bajo resguardo del Departamento de Estadística y Evaluación	2.4.3	4.1.2, 4.1.4, 4.1.6
Componente 1	Docentes que pueden formar parte del SNI	Total de docentes de tempo completo que pueden formar parte del SIN	2	Existen docentes que puedan reunir los requisitos para pertenecer al SNI	Sistema de indicadores institucionales, bajo resguardo del Departamento de Estadística y Evaluación	2.4.3	4.1.2, 4.1.4, 4.1.6
Actividad 1	Revisión y participación en las convocatorias para pertenecer al SNI	Profesores que participan en la convocatoria para pertenecer al SNI	2	Se reunión los requisitos mínimos indispensables de los docentes que participan en la convocatoria para formar parte del SNI	Sistema de indicadores institucionales, bajo resguardo del Departamento de Estadística y Evaluación	2.4.3	4.1.2, 4.1.4, 4.1.6
Indicador 2	4.3 Proyectos de investigación, desarrollo tecnológico e innovación.	Cantidad de proyectos de investigación científica, desarrollo tecnológico e innovación, realizados por los institutos, unidades y centros.	10	Se cuentan con los recursos necesarios para realizar proyectos de investigación científica, desarrollo tecnológico e innovación	Estadística 911 del TecNM	2.4.3	4.1.2, 4.1.4, 4.1.6
Propósito 2	Número de proyectos de investigación científica, desarrollo tecnológico e innovación	Total de proyectos de investigación científica, desarrollo tecnológico e innovación	10	Se cuenta con las condiciones necesarias para que se realicen proyectos de investigación científica, desarrollo tecnológico e innovación	Estadística 911 del TecNM	2.4.3	4.1.2, 4.1.4, 4.1.6
Componente 2	Total de proyectos de investigación científica, desarrollo tecnológico e innovación	Proyectos realizados en los diferentes sectores s de investigación científica, desarrollo tecnológico e innovación	10	Se incentiva a los alumnos y docentes a participar en proyectos de investigación, desarrollo tecnológico e innovación	Sistema de indicadores institucionales, bajo resguardo del Departamento de Estadística y Evaluación	2.4.3	4.1.2, 4.1.4, 4.1.6

Actividad 2	presentación de proyectos de investigación científica, desarrollo tecnológico e innovación	Número de proyectos realizados	10	Se cuentan con los recursos necesarios para realizar la presentación de proyectos de investigación científica, desarrollo tecnológico e innovación	Reporte de proyectos presentados, bajo resguardo de la Subdirección de Investigación y Estudios de Posgrado	2.4.3	4.1.2, 4.1.4, 4.1.6
Indicador 3	4.4 Estudiantes de licenciatura que participan en proyectos de investigación científica, desarrollo tecnológico e innovación.	Número de estudiantes que participan en proyectos de investigación científica, desarrollo tecnológico e innovación.	150	Se impulsa a los estudiantes a participar en proyectos de investigación científica, desarrollo tecnológico e innovación	Estadística 911 del TecNM	2.4.3	4.1.2, 4.1.4, 4.1.6
Propósito 3	Lograr que los estudiantes se involucren y participen en proyectos de investigación, desarrollo e innovación	Total de estudiantes que participan proyectos de investigación, desarrollo e innovación	150	Se cuenta con las condiciones necesarias para que los estudiantes participen en proyectos de investigación, desarrollo e innovación	Estadística 911 del TecNM	2.4.3	4.1.2, 4.1.4, 4.1.6
Componente 3	Alumnos participando en proyectos de investigación, desarrollo e innovación	Total de estudiantes captados para participar en proyectos de investigación, desarrollo e innovación	150	Se incentiva a los alumnos en participar en proyectos de investigación, desarrollo e innovación	Sistema de indicadores institucionales, bajo resguardo del Departamento de Estadística y Evaluación	2.4.3	4.1.2, 4.1.4, 4.1.6
Actividad 3	Concurso de innovación tecnológica	Número de estudiantes que participan en proyectos de innovación tecnológica	150	Se cuentan con los recursos necesarios para realizar el concurso de innovación tecnológica	Reporte de proyectos de innovación participantes en el concurso de innovación, bajo resguardo de la Subdirección de investigación y estudios de posgrado	2.4.3	4.1.2, 4.1.4, 4.1.6

Entidad Federativa: E05 Coahuila de Zaragoza **Área de Enfoque: AE01 Educación Superior**	
UNIDAD RESPONSABLE: INSTITUTO TECNOLÓGICO DE ESTUDIOS SUPERIORES DE LA REGIÓN CARBONÍFERA	
PROGRAMA PRESUPUESTARIO: PRESTACIÓN DE SERVICIOS PÚBLCOS	
ALINEACIÓN PSE	
OBJETIVO:	Consolidar la vinculación con los sectores público, social y privado
ESTRATEGIA	5.1. Fortalecer los esquemas de vinculación institucionales

FIN	RESUMEN NARRATIVO	INDICADOR	META	SUPUESTO	MEDIO DE VERIFICACIÓN	ALINEACIÓN PSE (Líneas de Acción)	ALINEACIÓN LOCAL
Contribuir a la transformación de México en una sociedad del conocimiento, que genere y aproveche mediante la vinculación con los diferentes sectores	El ITESRC desempeña una función estratégica en el proyecto de transformar a México en una verdadera sociedad del conocimiento. Así, para asegurar que el Tecnológico consolide una participación significativa en ese proyecto nacional, se asumen estrategias y líneas de acción enfocadas a fortalecer la vinculación del proceso educativo con las actividades de los sectores sociales y económicos de las diversas regiones del país.	Número de proyectos realizados en consolidación son los diferentes sectores	75	Existe un vínculo efectivo entre la generación de conocimientos y los diversos sectores, que permiten la aplicación de innovaciones y avances tecnológicos en el desarrollo y bienestar social.	Sistema de Indicadores Básicos TecNM	2.4.6, 2.4.8, 2.5.5	5.1.6
[redacted]							
Propósito 1	Total de registros de propiedad intelectual	Tasa de variación de registros de propiedad intelectual	2	Existen proyectos que puedan ser registrados en propiedad intelectual	Sistema de indicadores institucionales, bajo resguardo del Departamento de Estadística y Evaluación	2.4.6, 2.4.8, 2.5.5	5.2.1, 5.2.3
Componente 1	Número de registros de propiedad intelectual	Total de proyectos que son candidatos a realizar el registro de propiedad intelectual	2	Los proyectos cumplen con los requisitos mínimos indispensables para obtener el registro de propiedad intelectual	Solicitud de proyectos para realizar el registro de propiedad intelectual, bajo resguardo de la Subdirección de Investigación y	2.4.6, 2.4.8, 2.5.5	5.2.1, 5.2.3

					Estudios de Posgrado		
Actividad 1	Cumplir con los requisitos de propiedad intelectual	Registros de propiedad intelectual solicitados	2	Se reunieron los requisitos mínimos indispensables para realizar la solicitud de registro de propiedad intelectual	Solicitud de proyectos para realizar el registro de propiedad intelectual, bajo resguardo de la Subdirección de Investigación y Estudios de Posgrado	2.4.6, 2.4.8, 2.5.5	5.2.1, 5.2.3
Indicador 2	5.2 Porcentaje de egresados incorporados al mercado laboral.	Número de egresados empleados o ubicados en el mercado laboral en áreas acordes con su perfil profesional dentro de los primeros doce meses posteriores a su egreso	50%	Se realiza un seguimiento de egresados adecuado para conocer la situación laboral de los egresados	Estadística 911 del TecNM	2.4.6, 2.4.8, 2.5.5	5.5.1, 5.5.2, 5.5.3, 5.5.6
Propósito 2	Número de egresados que se encuentran en el mercado laboral	Total de egresados que se encuentran laborando, a 12 meses de su egreso.	50%	Se realiza un seguimiento de egresados a doce meses de haber concluido sus estudios profesionales	Estudio de seguimiento de egresados, bajo resguardo del Departamento de Gestión Tecnológica.	2.4.6, 2.4.8, 2.5.5	5.5.1, 5.5.2, 5.5.3, 5.5.6
Componente 2	Total de egresados que laboran a doce meses de su egreso	Número de egresados laborando a doce meses de su egreso	50%	Existe una base de datos actualizada con los datos para realizar la encuesta a los egresados	Estudio de seguimiento de egresados, bajo resguardo del Departamento de Gestión Tecnológica.	2.4.6, 2.4.8, 2.5.5	5.5.1, 5.5.2, 5.5.3, 5.5.6
Actividad 2	Aplicación de encuesta de seguimiento de egresados	Número de egresados encuestados	50%	Existen los recursos suficientes para llevar a cabo la aplicación de la encuesta de seguimiento de egresados	Estudio de seguimiento de egresados, bajo resguardo del Departame	2.4.6, 2.4.8, 2.5.5	5.5.1, 5.5.2, 5.5.3, 5.5.6

					nto de Gestión Tecnológica.		
Indicador 3	5.3 Proyectos vinculados con los sectores público, social y privado.	Número de proyectos vinculados con los sectores público, social y privado que a través de convenios o acuerdos de colaboración.	75	Existen los recursos necesarios para realizar proyectos vinculados con los sectores público, social y privado.	Sistema de Indicadores institucional, bajo resguardo del Departamento de Estadística y Evaluación	2.4.6, 2.4.8, 2.5.5	5.1.4
Propósito 3	Total de proyectos vinculados con los sectores público, social y privado.	Número de proyectos vinculados con los sectores público, social y privado.	75	Existe un adecuado registro de los proyectos vinculados con los sectores público, social y privado.	Sistema de Indicadores institucional, bajo resguardo del Departamento de Estadística y Evaluación	2.4.6, 2.4.8, 2.5.5	5.1.4
Componente 3	Proyectos vinculados con los sectores público, social y privado.	Total de proyectos vinculados con los sectores público, social y privado.	75	Se registran los proyectos realizados en vinculación con los sectores público, social y privado.	Sistema de Indicadores institucional, bajo resguardo del Departamento de Estadística y Evaluación	2.4.6, 2.4.8, 2.5.5	5.1.4
Actividad 3	Programa de detección de necesidades	Proyectos solicitados por los sectores público, social y privado.	75	Registro de solicitudes de proyectos de vinculación solicitados por los sectores público, social y privado.	Registro de solicitudes realizadas por los diferentes sectores, bajo resguardo de la Subdirección de Vinculación	2.4.6, 2.4.8, 2.5.5	5.1.4
Indicador 4	5.4 Estudiantes que participan en proyectos vinculados con los sectores público, social y privado.	Número de estudiantes que participan en proyectos vinculados con el sector público, social y privado, a través de convenios o acuerdos de colaboración.	50	Se cuenta con los recursos necesarios para que los estudiantes realicen proyectos vinculados con los sectores público, social y privado.	Sistema de Indicadores Básicos TecNM	2.4.6, 2.4.8, 2.5.5	5.3.4, 5.3.5
Propósito 4	Participación de estudiantes en proyectos de vinculación con los	Total de estudiantes que participan en proyectos vinculados con los	50	Existe un adecuado registro de los estudiantes que participan en los proyectos	Registro de estudiantes participando en proyectos	2.4.6, 2.4.8, 2.5.5	5.3.4, 5.3.5

	sectores público, social y privado.	sectores público, social y privado a través de convenios o acuerdos de colaboración.		vinculados con los sectores público, social y privado.	de vinculación con los sectores público, social y privado. Bajo resguardo de la Subdirección de Vinculación		
Componente 4	Número de estudiantes que participan en proyectos de vinculación con los sectores público, social y privado.	Total de estudiantes participando en proyectos de vinculación con los sectores público, social y privado.	50	Existe la participación activa de estudiantes participando en proyectos de vinculación con los sectores público, social y privado.	Registro de estudiantes participando en proyectos de vinculación con los sectores público, social y privado. Bajo resguardo de la Subdirección de Vinculación	2.4.6, 2.4.8, 2.5.5	5.3.4, 5.3.5
Actividad 4	Registro de estudiantes participando en proyectos de vinculación con los sectores público, social y privado	Número de estudiantes participando en proyectos de vinculación con los sectores público, social y privado	50	Existe un adecuado registro de los estudiantes que se encuentran participando en proyectos de vinculación con los sectores público, social y privado	Registro de estudiantes participando en proyectos de vinculación con los sectores público, social y privado. Bajo resguardo de la Subdirección de Vinculación	2.4.6, 2.4.8, 2.5.5	5.3.4, 5.3.5
Indicador 5	5.5 Empresas incubadas a través del modelo institucional de incubación empresarial.	Mide la cantidad de empresas incubadas a través del modelo institucional de incubación empresarial.	100	Existen los recursos necesarios para que se incuben nuevas empresas	Sistema de Indicadores Básicos TecNM	2.4.6, 2.4.8, 2.5.5	5.4.1, 5.4.2
Propósito 5	Número de empresas incubadas	Total de empresas incubadas a través del modelo institucional de incubación empresarial.	100	Existe un adecuado registro de las empresas incubadas en las diferentes fases del proceso de incubación	Registro de empresas en pre incubación, incubación y pos incubación	2.4.6, 2.4.8, 2.5.5	5.4.1, 5.4.2

					bajo resguardo del Departamento de Estadística y Evaluación		
Componente 5	Empresas que realizan su proceso de incubación	Total de empresas registradas en las fases de pre incubación, incubación y pos incubación	100	Existe un mecanismo que defina y registre las fases del proyecto de incubación	Registro de empresas en pre incubación, incubación y pos incubación bajo resguardo del Departamento de Estadística y Evaluación	2.4.6, 2.4.8, 2.5.5	5.4.1, 5.4.2
Actividad 5	Registro de las empresas en las diferentes fases de incubación	Número de empresas registradas en las fases de incubación	100	Se lleva a cabo un adecuado registro y seguimiento de las empresas incubadas en las diferentes fases de incubación	Registro de empresas en pre incubación, incubación y pos incubación bajo resguardo de la coordinación de incubadora de empresas	2.4.6, 2.4.8, 2.5.5	5.4.1, 5.4.2
Indicador 6	5.6 Estudiantes que participan en el Modelo Talento Emprendedor.	Número de estudiantes que participan en el Modelo Talento Emprendedor.	200	Se cuenta con los recursos necesarios para que los estudiantes participen en el Modelo Talento Emprendedor.	Sistema de Indicadores Básicos TecNM	2.4.6, 2.4.8, 2.5.5	5.4.1
Propósito 6	Estudiantes que participan activamente en el modelo de talento emprendedor	Total de estudiantes que participan en el Modelo Talento Emprendedor.	200	Existe un adecuado registro de los estudiantes que participan en el Modelo Talento Emprendedor.	Registro de los estudiantes que participan en el Modelo Talento Emprendedor. Bajo resguardo del Departamento de Estadística y Evaluación	2.4.6, 2.4.8, 2.5.5	5.4.1

Componente 6	Número de estudiantes que participan en el modelo de talento emprendedor	Total de estudiantes participando en el modelo de talento emprendedor	200	Existe la participación activa de estudiantes participando en el Modelo Talento Emprendedor.	Registro de los estudiantes que participan en el Modelo Talento Emprendedor. Bajo resguardo del Departamento de Estadística y Evaluación	2.4.6, 2.4.8, 2.5.5	5.4.1
Actividad 6	Total de estudiantes registrados en la participación del modelo de talento emprendedor	Número de estudiantes participando en el modelo de talento emprendedor	200	Existe un adecuado registro de los estudiantes que se encuentran participando en el Modelo Talento Emprendedor.	Registro de los estudiantes que participan en el Modelo Talento Emprendedor. Bajo resguardo la coordinación de incubadora de empresas	2.4.6, 2.4.8, 2.5.5	5.4.1

Entidad Federativa: E05 Coahuila de Zaragoza **Área de Enfoque: AE01 Educación Superior**							
UNIDAD RESPONSABLE: INSTITUTO TECNOLÓGICO DE ESTUDIOS SUPERIORES DE LA REGIÓN CARBONÍFERA							
PROGRAMA PRESUPUESTARIO: PRESTACIÓN DE SERVICIOS PÚBLCOS							
ALINEACIÓN PSE							
OBJETIVO:	Modernizar la gestión institucional, fortalecer la transparencia y la rendición de cuentas.						
ESTRATEGIA	Estrategia 6.1. Adecuar la estructura orgánica a los nuevos requerimientos y fortalecer el marco normativo del ITESRC						
FIN	**RESUMEN NARRATIVO**	**INDICADOR**	**META**	**SUPUESTO**	**MEDIO DE VERIFICACIÓN**	**ALINEACIÓN PSE (Líneas de Acción)**	**ALINEACIÓN LOCAL**

Contribuir a la transformación de México fortaleciendo la cultura de la transparencia y rendición de cuentas	Es preciso optimizar la organización, desarrollo y dirección de Tecnológico de la Región Carbonífera; adecuar su estructura y depurar sus funciones y atribuciones, así como actualizar las disposiciones técnicas y administrativas para la organización, operación, desarrollo, supervisión y evaluación de la educación superior tecnológica, en un marco que fortalezca la cultura de la transparencia y la rendición de cuentas.	Porcentaje de cumplimiento en los reportes de cumplimiento de transparencia y rendición de cuentas	100%	Existe un mecanismo adecuado para llevar a cabo la transparencia y rendición de cuentas	Sistema de Indicadores Básicos Tec NM	3.1.8	6.5.2, 6.5.3
Indicador 1	6.1 Personal directivo y no docente capacitado.	Número de directivos y de personal no docente que recibieron capacitación.	47	Existen los recursos necesarios para realizar la capacitación de personal no directivo	Sistema de Indicadores Básicos Tec NM	3.5.4	6.3.4
Propósito 1	Número de personal no docente que recibe capacitación	Número de personal no docente que acude a la capacitación programada	47	Existe personal no docente que es capacitado para la realización de sus funciones	Indicadores Institucionales, bajo el resguardo del Departamento de Estadística y Evaluación	3.5.4	6.3.4
Componente 1	Total de personal no docente que recibe capacitación	Personal docente que recibe capacitación	47	Existen capacitaciones realizadas para el personal no docente del instituto	Registro del personal no docente que es capacitado, bajo resguardo del Departamento de Estadística y Evaluación	3.5.4	6.3.4
Actividad 1	Capacitación del personal no docente	Número de personal no docente que es capacitado	47	Existe un programa de capacitación para personal no docente	Plan de capacitación bajo resguardo del Departamento de Recursos Humanos	3.5.4	6.3.4
Indicador 2	6.2 ITESRC certificado.	Número de certificados en un sistema de gestión.	5	Existen los recursos necesarios para mantener las certificaciones obtenidas y para	Sistema de Indicadores Básicos Tec NM	2.3.1	6.3.3, 6.3.4

				conseguir nuevas certificaciones			
Propósito 2	Número de certificados obtenidos en la institución	Total certificados.	5	Existe un adecuado seguimiento para la conservación de las certificaciones obtenidas	Certificados obtenidos, bajo resguardo del Departamento de Calidad	2.3.1	6.3.3, 6.3.4
Componente 2	Total de certificados obtenidos en el instituto	Número de certificados vigentes	5	Existe un mecanismo adecuado para monitorear la vigencia de las certificaciones obtenidas	Reportes de auditorías de seguimiento y recertificación, bajo resguardo del Departamento de Calidad	2.3.1	6.3.3, 6.3.4
Actividad 2	Realización de auditorías de seguimiento y recertificación	Total de auditorías realizadas para la conservación de las certificaciones	5	Existen mecanismos y recursos necesarios para la realización de auditorías de seguimiento y recertificación	Reportes de auditorías de seguimiento y recertificación, bajo resguardo del Departamento de Calidad	2.3.1	6.3.3, 6.3.4

Anexo B.- Valoración de la implementación del PbR-SED.Cuestionario

Marco Jurídico General de la Entidad.

1. ¿El marco jurídico vigente contempla en su Dependencia o Entidad, el cumplimiento al artículo 134 Constitucional, la evaluación del ejercicio de los recursos públicos ¿

   R.- Está contemplado en el Decreto de Creación publicado en el diario oficial del estado de Coahuila el día 22 de noviembre de 1991 en su artículo sexto fracción II, así como en el Reglamento Interior del Instituto Tecnológico de Estudios Superiores de la Región Carbonífera en su artículo 4.

2. ¿El marco jurídico vigente en su Dependencia o Entidad en materia de evaluación del ejercicio de los recursos públicos es consistente con el marco normativo estatal y federal? **R.-** Está contemplado en el Reglamento Interior del Instituto Tecnológico de Estudios Superiores de la Región Carbonífera en su artículo 5, el cual se encuentra publicado en la página web institucional, de igual forma está contemplado en en el Decreto de Creación publicado en el diario oficial del estado de Coahuila el día 22 de noviembre de 1991 en su artículo sexto fracción II.

3. ¿El marco jurídico vigente en su Dependencia o Entidad contempla la incorporación de indicadores y sus resultados?

   R.- SI, está contemplado en el Decreto de Creación en el Artículo 16 fracción VIII y en el Reglamento Interior del Instituto Tecnológico de Estudios Superiores de la Región Carbonífera, en su artículo 66 fracción III.

4. En caso de contestar negativamente alguna de las preguntas anteriores

¿Existen proyectos de actualización normativa en su Dependencia o Entidad que incorporen el PbR-SED?

R.- N/A

5. ¿Qué reformas al marco normativo en su Dependencia o Entidad se tienen previstas para fortalecer la aplicación del modelo de PbR-SED?

   R.- Se realizó el Programa Institucional de Innovación y Desarrollo el cual fortalece directamente el modelo de PbR- SED y la actualización del Decreto de creación, Reglamento interno.

Planeación Estratégica

6. El marco normativo de la Dependencia o Entidad contempla la obligación de alinear los programas presupuestarios al Plan Estatal de Desarrollo considerando los siguientes elementos o sus equivalentes:

	Sí	**No**
Objetivos	~~a)~~	b)
Estrategias	~~a)~~	b)
Líneas de acción	~~a)~~	b)
Indicadores	~~a)~~	b)
Metas vinculadas a los indicadores	~~a)~~	b)

7. ¿La Dependencia o Entidad cuenta con un mecanismo que permita dar seguimiento a los indicadores para verificar el cumplimiento de las metas y objetivos de sus programas presupuestarios?

   R.- Existe un programa de indicadores institucionales, donde se realiza la captura e integración de la información que genera el Tec Carbonífera de las metas programadascontra las ejecutadas de cada Semestre, los

cuales se analizan de acuerdo a sus resultados obtenidos para implementar estrategias que permitan cumplir con los resultados.

8. ¿Los programas presupuestarios de la Dependencia o Entidad se encuentran alineados a los objetivos de los programas sectoriales o de otro tipo derivados del Plan Estatal de Desarrollo?

R.- Si se encuentran alineados a un programa sectorial llamado Educación Pública de Calidad, siendo éste nuestra cabeza de sector el cual se ve reflejado en el Programa Institucional.

Programación Presupuestaria

9. El monto del presupuesto total aprobado para el ejercicio fiscal 2020 por cada programa presupuestario, se distingue entre Gasto Programable y No Programable.

R.- Sí, En el ejercicio 2020 el total del presupuesto fue Gasto Programable.

10. Señale cuántos programas presupuestarios fueron aprobados para el ejercicio fiscal 2020, distinguiendo entre Gasto Programable y No Programable.

R.- Sólo fue aprobado 1 Programa Presupuestario el cual es: U006 Subsidios federales para organismos descentralizados estatales

11. ¿Durante el ejercicio fiscal 2020, la Dependencia o Entidad realizó un estudio para justificar la creación o modificación sustantiva de los programas presupuestarios con base en el análisis periódico de la

información del comportamiento de estos?

R.- No se realizó ningún estudio para alguna modificación

12. En caso afirmativo, ¿el estudio contempla, al menos los siguientes elementos?

	Sí	No
Identificación y descripción del Problema	a)	b)
Determinación y justificación de los objetivos de la intervención	a)	b)
Identificación y caracterización de la población potencial	a)	b)
Identificación y caracterización de la población objetivo	a)	b)
Cuantificación de la población objetivo	a)	b)
Relación con otros Programas presupuestarios	a)	b)
Otros (especifique)	a)	b)

13. Con independencia del origen de los recursos (federal o estatal) ¿existe un padrón de beneficiarios para cada programa presupuestario que entregue subsidios?

R.- Si existe un padrón de beneficiarios, los cuales los tenemos contemplados dentro de nuestro programa presupuestario dividido por género (hombre, mujer) que son los estudiantes del Tec Carbonífera.

Ejercicio y Control.

14. ¿La Dependencia o Entidad cuenta con un sistema de control presupuestario que regule la programación, presupuestación, ejecución, registro e información del gasto?

R.- Si se cuentan con sistemas de control presupuestario, el cual es:

-Sistema Integral de Información Financiera (SIIF)

15. ¿Se cuenta con instrumentos que permitan llevar un adecuado ejercicio del gasto de conformidad con los montos autorizados y el flujo de efectivo establecido?

R.- Se cuenta con el Sistema Integral de Información Financiera (SIIF) el cual se llevan a cabo los registros presupuestales y contables de los movimientos correspondientes a ingresos y egresos

16. ¿Se cuenta con instrumentos o mecanismos para llevar a cabo adecuaciones presupuestarias en el ejercicio del gasto?

R.- Se cuenta con el Sistema Integral de Información Financiera (SIIF) en el Módulo Presupuesto en la opción Gasto Modificado.

Seguimiento de los Programas Presupuestarios

17. ¿La Dependencia o Entidad cuenta con indicadores de desempeño?

R.- El Tec Carbonífera si cuenta con indicadores de desempeño

18. ¿Los indicadores de desempeño cuenta con una página de internet con acceso público, endonde se puedan verificar los resultados de dichos indicadores?

R.- La página oficial del TEC CARBONÍFERA cuenta con apartado donde se publican los indicadores dedesempeño los cuales se encuentran para consulta pública. https://www.itesrc.edu.mx/descripcion.php?type=programas-evaluacion

19. ¿Se cuenta con algún lineamiento o normatividad que establezca que algunas o todas las categorías de los programas presupuestarios de gasto programable deben de contar con Matriz de Indicadores para Resultados?

R.- Nos sometemos a los Lineamientos para la construcción y diseño de indicadores de desempeño mediante la Metodología de Marco Lógico aprobados por el Consejo Nacionalde Armonización Contable.

20. Considerando los programas presupuestarios ¿Éstos cuentan con Matriz de Indicadores para Resultados?

R.- Si, el programa presupuestario cuenta con Matriz de Indicadores para Resultados.

21. En caso de contar con Matriz de Indicadores para Resultados, los programaspresupuestarios cuentan con:

	Sí	**No**
Indicador de Fin	~~a)~~	b)
Indicador de Propósito	~~a)~~	b)
Indicadores de Componente	~~a)~~	b)
Indicadores de Actividad	~~a)~~	b)

22. En caso de contar con Matriz de Indicadores para Resultados, los Indicadores cuentancon la siguiente información:

	Sí	**No**

Nombre del Indicador	~~a)~~	b)
Definición del Indicador	~~a)~~	b)
Sentido del Indicador (ascendente o descendente)	~~a)~~	b)
Método de cálculo	~~a)~~	b)
Frecuencia de medición	~~a)~~	b)
Unidad de Medida	~~a)~~	b)
Metas	~~a)~~	b)

23. ¿La definición de los indicadores se realiza con base en los criterios CREMA (Claridad, Relevancia, Economía, Monitoreable, Adecuado y Aportación marginal)?

R.- Si

24. En caso de detectar áreas de oportunidad en la definición de los Indicadores de resultados,

¿Existe una metodología para sustentar y/o validar su cambio?

R.- No, son indicadores establecidos por el TecNM

25. ¿Los resultados derivados del seguimiento a los indicadores de desempeño y/o Matriz de Indicadores para Resultados, son utilizados como insumo para la mejora de la planeación de los programas presupuestarios de gasto programable?

R.- Los resultados obtenidos cada semestre, son evaluados y analizados con la finalidad ensu caso de implementar en caso de desviaciones mejores estrategias para la obtención de mejores resultados y planear adecuadamente en base a resultados.

26. ¿El sistema de seguimiento cuenta con mecanismos de reporte de información del cumplimiento de las metas programadas, así como de su difusión?

R.- El sistema, cuenta con los reportes de cumplimiento basados en un seguimiento el cual indica el grado de cumplimiento de nuestros indicadores y el cual se publica en la página institucional del https://www.itesrc.edu.mx/descripcion.php?type=programas-evaluacion de acuerdo a los resultados obtenidos.

Evaluación del Desempeño

27. ¿Existe, de manera formal, en la Dependencia o Entidad una unidad Administrativa o área responsable de coordinar las tareas de evaluación a programas presupuestarios?

R.- Si, el Departamento de Estadística Evaluación y Control Interno, perteneciente a la Subdirección de Planeación de este Instituto.

28. ¿Cuáles son las principales capacidades, habilidades o áreas de conocimiento que deben ser fortalecidas en las personas que conforman la unidad administrativa o área responsablede evaluación?

R.- Se requiere que la gente se capacite en la elaboración de indicadores de desempeño.

29. ¿Los resultados y las recomendaciones de las evaluaciones son tomados en cuenta para la mejora de los programas presupuestarios?

R.- Definitivamente, son tomados en cuenta ya que los resultados y las recomendaciones sirven al Instituto para aplicar en mejoras que benefician a la obtención de resultados.

30. ¿Los resultados y las recomendaciones de las evaluaciones son tomados en cuenta en la asignación presupuestaria?

R.- Si, son de vital importancia para la distribución del presupuesto ya que se consideran los resultados obtenidos por las diferentes unidades responsables.

31. ¿Los informes de evaluación del desempeño completos y sus anexos se hacen públicos? En caso afirmativo, especificar el sitio o medio en el que se hace público.

R.- Los informes de Evaluaciones al Desempeño se publicarán en la página web institucional en el siguiente apartado:

https://www.itesrc.edu.mx/descripcion.php?type=programas-evaluacion

32. ¿Se da seguimiento a la atención de las recomendaciones de las evaluaciones del desempeño y se reporta su cumplimiento? En caso afirmativo, adjuntar evidencias.

R.- Si, se llevará a cabo el informe del seguimiento de los Aspectos Susceptibles de Mejora y se documentarán las evidencias pertinentes.

Capacitación en PbR-SED

33. ¿Se tiene establecida alguna metodología para detectar las necesidades de capacitación en materia de PbR-SED? En caso afirmativo, adjuntar evidencias.

R.- No

34. ¿En los últimos dos años se han impartido cursos de capacitación sobre PbR-SED al personal de la Dependencia o Entidad? En caso afirmativo, adjuntar evidencias.

R.- La Auditoría Superior del Estado impartió un diplomado de presupuestación en el 2020.

35. ¿Cuáles serían los requerimientos de la Dependencia o Entidad necesarios para la implementación de una estrategia de capacitación, o en su caso fortalecerla, en materia dePbR/SED?

- Reformas a la Normatividad y Lineamientos
- Reformas a la Legislación Estatal
- Fortalecimiento a la Unidad de Administrativa o Área Responsable del tema de Evaluación del Desempeño
- Elaborar un esquema de capacitación
- Asistencia técnica para impartir la capacitación
- Tecnología
- Coordinación institucional
- Difusión de mejores prácticas
- Ninguna
- Otros (especificar)

36. ¿Qué porcentaje de los servidores públicos que pertenecen a las áreas de planeación,

programación, presupuesto, evaluación y seguimiento participaron en al menos un curso en la materia en los últimos 2 años?

R.- El 80% del personal de la Dirección de Planeación y Vinculación tomó el Diplomado de presupuestación en 2020

DOCUMENTOS DE REFERENCIA

Estructura Programático Presupuestal

El gobierno del Estado de Coahuila atiende los requerimientos de las principales leyes en materia de gasto público a nivel Estatal como lo es la Ley reglamentaria del presupuesto de egresos del estado de Coahuila, Ley de Disciplina Financiera; mientras que en el plano federal se le da cumplimiento a la Ley de Planeación Federal, Ley de Presupuesto y Responsabilidad Hacendaria y la Ley General de Contabilidad Gubernamental.

En ellos se establece que, en la planeación, programación y presupuestación del gasto se debe considerar:

a) La vinculación de las Estructuras Programáticas con el Plan Estatal se realizará a partir de la categoría programática de Programas sectoriales, regionales y especiales contenidos en el PED.

b) Verificar los Programas presupuestarios que operan las instituciones son orientados a objetivos de mediano o largo plazo.

c) Para dar sustento a lo planteado en los Programas Presupuestarios se definirá por cada uno de ellos una Matriz de Indicadores para Resultados (MIR) como mínimo, de acuerdo con la metodología emitida.

d) Se deberá hacer un análisis de los Programas Presupuestarios y Matriz de Indicadores de Resultados existentes, y verificar que estén formulados sobre bases reales y que los objetivos y metas planteados en los mismos atiendan la solución de los problemas identificados. Asimismo, se debe verificar que corresponden al tipo de programa correcto respecto a los criterios del catálogo respectivo.

e) Revisar la lógica y congruencia en el diseño de los Programas Presupuestarios y su vinculación con los Programas Operativos Anuales, es

decir, con la operativa institucional.

f) Las dependencias deberán analizar sus programas presupuestarios con un enfoque integral, asegurando la congruencia y pertinencia de los elementos programáticos y presupuestales.

Para la correcta adopción del Presupuesto basado en Resultados (PbR) y del Sistema de Evaluación del Desempeño (SED), se buscó la adopción de mejoras cualitativas en la Estructura Programática, destacando a partir del ejercicio fiscal 2008 la incorporación del Programa presupuestario (Pp), como la categoría programática, que permite agrupar las asignaciones presupuestarias en conjuntos de acciones homogéneas y vincularlas al logro de resultados, a través de los objetivos y metas definidos con base en la Matriz de Indicadores para Resultados (MIR).

Las dependencias y entidades deberán realizar la revisión de sus actividades institucionales; identificar y documentar los bienes y servicios a generar en la ejecución de los Programas Presupuestarios previstos para el ejercicio 2020.

Una vez definida su MIR y asignado indicadores para el Fin, Propósito, Componentes y Actividades, con los Programas Operativos Anuales para soportar el cumplimento de los objetivos estratégicos previstos.

Los programas presupuestarios, se encuentran ligados a diversos procesos que representan un conjunto ordenado de etapas y pasos con características de acción concatenada, dinámica, progresiva y permanente, que concluyen con la obtención de un resultado el cual proporcionará un valor a quien usa, aplica o requiere dicho resultado, el cual permitirá a su vez, el cumplir con el fin social para el cual fue creado.

Para efectos de identificación y seguimiento, al concluir la determinación de Programas Presupuestarios y la captura de sus MIR, las dependencias y entidades deberán enviar la relación de programas presupuestarios (con

clave y nombre)

Siendo la MIR el principal instrumento en el que se realiza la programación-presupuestación y la planeación estratégica del gasto, a continuación, se realizará el análisis del grado de cumplimiento de los objetivos y metas de los indicadores estratégicos y de gestión que intervienen en el programa presupuestario U006.

Análisis de la Matriz de Indicadores para Resultados

El Instituto Tecnológico de Estudios Superiores de la Región Carbonífera cuenta con una matriz de indicadores para resultados, en la cual se enfocó el análisis y que corresponde al programa presupuestario U006 subsidios Federales para Organismos Descentralizados Estatales.

En los siguientes apartados de la presente evaluación se desarrolla el análisis de la lógica vertical y lógica horizontal de la MIR, con la finalidad de identificar la congruencia interna de la misma, así como el grado de avance que se obtuvo en sus metas a través de la revisión de sus indicadores estratégicos y de gestión.

Etapas de la Metodología del Marco Lógico (SHCP, 2010).

La MML facilita el proceso de conceptualización, diseño, ejecución, monitoreo y evaluación de programas. El uso de la MML es cada vez más generalizado como herramienta de planeación basado en la estructuración y solución de problemas, pues con base en ella, es posible presentar de forma sistemática y lógica los objetivos de un programa y sus relaciones de causalidad; identificar y definir los factores externos al programa que pueden influir en el cumplimiento de los objetivos; evaluar el avance en la consecución de los objetivos, así como examinar el desempeño del

programa en todas sus etapas.

Las etapas que conforman la MML son cinco:

A) Definición del problema y análisis de involucrados;

B) Análisis del problema;

C) Análisis de los objetivos;

D) Análisis de las alternativas;

E) Elaboración de la MIR;

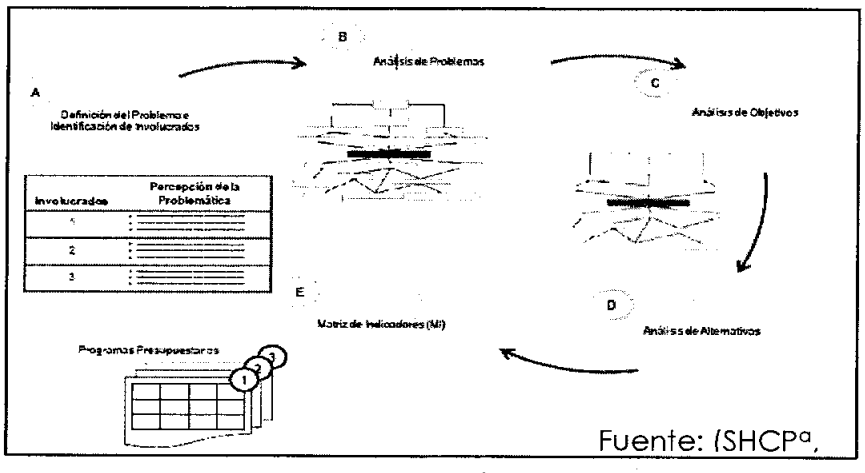

Fuente: (SHCP[a],

ETAPAS DE LA METODOLOGÍA DEL MARCO LÓGICO

A) Definición del problema y análisis de involucrados.

La creación de un programa público bajo la Metodología de Marco Lógico, parte de conocer cuál es el problema y sus involucrados. Estos dos puntos consisten en:

La definición del problema: es el proceso que busca establecer cuál es la causa que origina la necesidad, que motiva la implementación de una política pública, para dar solución a la carencia que se presenta en el momento en una determinada población, mediante programas

presupuestarios.
La población puede dividirse en población objetivo y población potencial.

La población objetivo: es aquella que en primera instancia presenta la necesidad y, por lo tanto, es esta población la que obtendrá los productos y servicios que el programa genera para dar solución al problema.
La población potencial: es aquella que presenta la necesidad o problema y que puede ser sujeta, en un futuro próximo, de recibir los productos y servicios que el programa genera.

Los involucrados: son todos aquellos que están inmersos en la problemática, estos pueden ser: la población, el Gobierno y sus dependencias, asociaciones civiles, empresas privadas. Cada uno de ellos debe ser capaz de aportar algo a la solución del problema.
Ejemplos de posibles involucrados (Aldunate E. Córdoba J, 2011):

- Los beneficiarios(as) del programa, directos e indirectos, quienes estarán interesados en que éste se ejecute.
- Quienes serán perjudicados directa o indirectamente por el programa (víctimas del programa) y que se opondrán a su ejecución.
- La comunidad de la zona en que se localizará el programa, cuyo apoyo u oposición dependerá del tipo de programa y sus expectativas o prejuicios.

Es en este apartado donde debe quedar claro cuál es la problemática principal que el programa buscará solucionar, así como los involucrados en el mismo.
El programa sujeto a evaluación con un documento diagnóstico de carácter oficial donde se pueda observar la definición de la problemática, así como

la definición de la población objetivo y potencial.

En lo relativo al análisis de los involucrados el programa cuenta con la evidencia que permita identificar que el análisis de este elemento de la MML fue realizado. Lo que podría afectar al logro de sus objetivos y metas, toda vez que puede dejar fuera la opinión o criterio de un sector que puede apoyar o estar en contra de sus actividades.

B) Análisis del problema.

Una vez definido el problema y los involucrados, el siguiente paso es analizar cuáles son las causas y efectos, su dinámica y comportamiento.

Este análisis se realiza utilizando un modelo de causa-efecto denominado Árbol del Problema, el cual consiste en esquematizar todas las posibles causas (raíz del árbol) que dan origen al problema central (tronco del árbol) y los efectos que el problema genera en el ámbito donde está presente (copa del árbol), cada uno de los componentes del Árbol del Problema debe ser redactado como una situación negativa (Aldunate E.; Córdoba J, 2011).

El árbol del problema nos sirve para presentar de forma ordenada los efectos que tiene en la sociedad o en la población la problemática que previamente se ha definido, así como las causas de la problemática. Es del árbol del problema de donde se parte para identificar cual será el camino que la política pública, proyecto o programa presupuestal tomará para darle solución a la problemática. Del análisis del problema saldrán a la luz las posibles soluciones a la problemática y que se transformaran en los objetivos que se buscaran alcanzar para darle solución.

Diagrama 1. Representación gráfica del Árbol del Problema

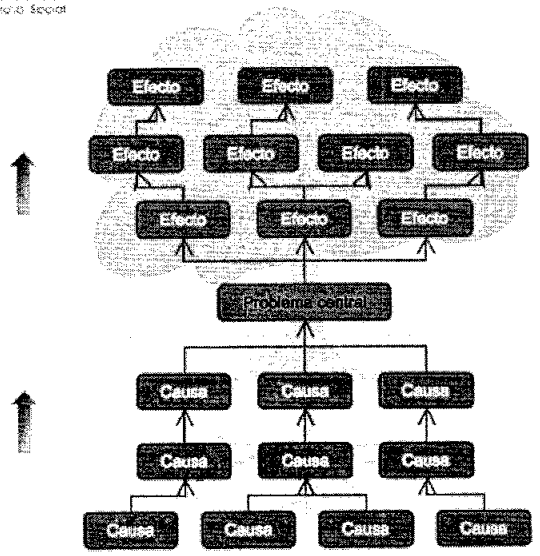

C) Análisis de los objetivos;

Para determinar cuál será este objetivo es necesario haber elaborado el Árbol del Problema, pues a partir de él se elabora el Árbol de Objetivos, el cual representa la situación esperada una vez que se ha solucionado el problema.

El procedimiento para la elaboración y análisis del Árbol de Objetivos consiste en transcribir el Árbol del Problema dándole un sentido positivo, de tal manera que ahora las causas serán los medios (raíces del Árbol) para solucionar el problema mismo que se traduce en el objetivo (tronco del Árbol) y los efectos serán los fines (copa del Árbol), es decir, la situación esperada una vez que se le ha dado solución a la problemática (Aldunate

E. Córdoba J, 2011).

La alternativa a seleccionar debe ser aquella que este dentro del ámbito de competencia y que tenga la mayor probabilidad de tener éxito en la solución de la problemática, considerando el grado de factibilidad, así como las restricciones presupuestarias. La correcta selección de la alternativa nos llevará a determinarar cual es el bien o servicio que se debe proporcionar a la población afectada por la problemática al igual que las acciones necesarias para poder otorgar los bienes o servicios. (SHCPa, 2010).

Cada uno de los pasos de la MML nos lleva a la construcción de la Matriz de Indicadores para Resultados (MIR), la cual es la herramienta que concentrará toda información del proyecto o política pública de una manera lógica y organizada.

Cobertura y Focalización

Programa presupuestario: U006 – Subsidios Federales para Organismos Descentralizados Estatales 2020

El programa U006 "Subsidios federales para organismos descentralizados estatales" de la Secretaría de Educación Pública (SEP) tiene sus antecedentes en distintos programas presupuestarios que se han sucedido desde 1976. A partir de 2008 se le define con su nombre y clave presupuestaria actuales y se incorpora al proceso de planeación con la matriz del marco lógico. Competencias y habilidades profesionales, a través de un Servicio Educativo de Calidad, en el que se ofertan 6 Ingenierías en la Región Carbonífera.

Presupuesto basado en Resultados

Como parte de los trabajos de evaluación, se presentan los resultados obtenidos de la aplicación de las dos herramientas establecidas en el Modelo de Términos de Referencia[9] (TdR).

La primera herramienta consiste en la valoración de la construcción de la Matriz de Indicadores de Resultados (MIR), la cual consta de 4 apartados, uno por cada nivel de objetivo (Fin, Propósito, Componente y Actividad), cada uno dividido en dos secciones: Aspectos Cuantitativos y Aspectos Cualitativos.

Los Aspectos Cuantitativos representan el 25% de la calificación final de la Matriz y están enfocados a determinar si la MIR cuenta con los elementos necesarios de acuerdo con la MML, es decir, Resumen Narrativo, Indicadores, Medios de Verificación y Supuestos para cada nivel de objetivo.

Para la valoración de los Aspectos Cuantitativos, por cada nivel de objetivo se consideran cuatro factores, a los que se asigna el valor de 1 en caso de una respuesta afirmativa (SI) y 0 en caso de una respuesta negativa (NO). La valoración final de los Aspectos Cuantitativos es el resultado del promedio de la calificación obtenida por cada nivel de objetivo (Fin, Propósito, Componente y Actividad).

Los Aspectos Cualitativos representan el 75% de la calificación final de la Matriz y están enfocados a determinar la congruencia de la Lógica Vertical y la Lógica Horizontal para cada nivel de objetivo de la MIR. Para la valoración de los Aspectos Cualitativos, por cada nivel de objetivo se consideran siete factores, a los que se asigna el valor de 25%, 50%, 75% o

100%, único para cada factor de los diferentes niveles de objetivo.

La valoración final de los Aspectos Cualitativos es el resultado del promedio de la calificación obtenida por cada nivel de objetivo (Fin, Propósito, Componente y Actividad).

Para la valoración de la MIR, primero se calcula el promedio de la calificación obtenida por cada elemento (Fin, Propósito, Componente y Actividad), por cada uno de los Factores: Aspectos Cualitativos y Aspectos Cuantitativos.

El siguiente paso es la ponderación de los promedios de acuerdo con la calificaciónasignada de cada aspecto:

$$Ponderacion\ Acuan = Promedio\ Acuan \times 25\% = Promedio\ Ponderado$$

$$Ponderacion\ Acuali = Promedio\ Acuali \times 75\% = Promedio\ Ponderado$$

La calificación se dividió en: aspectos cualitativos, los cuales tienen un valor de 75% y cuantitativos los cuales tienen un valor de 25%.

La calificación final de la MIR se calcula de la siguiente forma:

$$Cal\ MIR = \left(\frac{\Sigma\ (Promedio\ Ponderado\ Acuan + Promedio\ Ponderado\ Acuali)}{2}\right) = Calificacion\ Final\ Promedio$$

Después del análisis realizado al Resumen Narrativo se determinó que en los aspectos cualitativos alcanzan una calificación de 75% y en los cuantitativos 25%, lo que sumadoda una calificación total del 100%.

La segunda herramienta consiste en la aplicación de un cuestionario (Anexo B), cuyo objetivo es conocer las acciones que se han llevado a cabo dentro del Instituto Tecnológico de Estudios Superiores de la Región Carbonífera en el marco del proceso de implementación del Presupuesto Basado en Resultados.

La valoración de las preguntas se realizará de acuerdo a lo establecido en los TdR, de acuerdo a la siguiente ponderación:

Ponderación del cuestionario

Sección	Pregunta	Ponderación
Marco Jurídico	1-5	**5%**
Planeación Estratégica	6-9	**5%**
Programación Presupuestaria	10-14	**5%**
Ejercicio y Control	15-17	**5%**
Seguimiento de los programas presupuestarios	18-27	**30%**
Evaluación del Desempeño	28-33	**30%**
Capacitación en PbR SED	34-37	**20%**
Total	**37**	**100%**

Fuente: elaboración propia con base en los TdR.

La calificación obtenida en el Anexo A - MIR representa un valor del 60% y del Anexo B - cuestionario tendrá un valor del 40%, para al final obtener una calificación en el nivel de implementación del 100%.

Con base en la utilización de estas dos herramientas, se pudo determinar el porcentaje del nivel de implementación del PbR con el que cuenta el Instituto Tecnológico de Estudios Superiores de la Región Carbonífera, el cual fue del 93%.

MATRIZ DE INDICADORES PARA RESULTADOS (MIR)

La Guía para la construcción de la Matriz de Indicadores para Resultados (SHCP, 2012), indica que la MIR es una herramienta de planeación estratégica que sintetiza la MML y que,de manera sencilla:

1. Establece el Objetivo de los programas, así como su alineación con los objetivos de la planeación nacional, estatal.
2. En ella se encuentran definidos cuáles serán los bienes y servicios que el programa.
3. Establece indicadores para medir el grado de cumplimiento de los objetivos y metasesperados del programa y que son utilizados en la evaluación.
4. Establece los medios de verificación de la información necesaria para el cálculo delos indicadores.
5. Considera los factores externos que podrían afectar directamente el desempeño delprograma con esto quedan identificados los riesgos.

La MIR está conformada por una matriz de cuatro por cuatro en la cual se encuentran cada uno de los elementos que la conforman. En ella encontremos en la primera columna: Fin, Propósito, Componentes y Actividades; en la segunda columna, Indicadores de desempeño; en la tercera, los medios de verificación y finalmente en la cuarta, los supuestos.

Según el ámbito gubernamental de que se trate la MIR de los programas se deben alinear al Plan Nacional de Desarrollo cuando se traten de dependencias o programas de la Administración Pública Federal o al Plan Estatal de Desarrollo cuando se trate de dependencias o programas de la

Administración Pública Estatal, la lógica que se sigue para alcanzar una correcta alineación es la siguiente:

Ilustración 3.- Alineación a los Programas Estratégicos

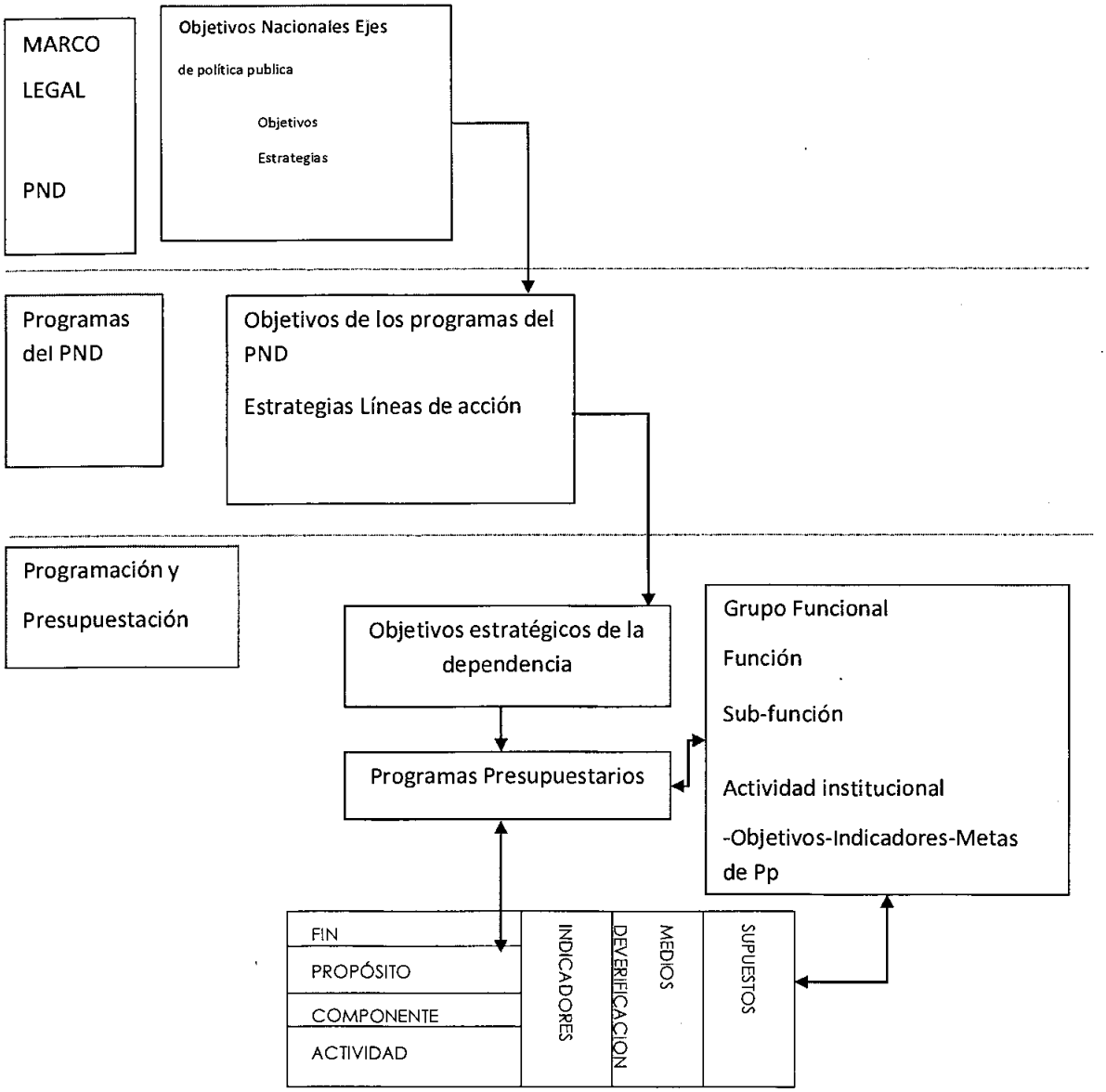

Fuente: Diplomado PbR, SHCP, 2012

ALINEACIÓN ESTRATÉGICA

El Instituto Tecnológico de Estudios Superiores de la Región Carbonífera, se encuentra alineado al PlanNacional, al Plan Estatal del Desarrollo, Objetivos del Plan Sectorial de Educación y al Programa Institucional de Innovación y Desarrollo como a continuación se describe:

Meta del PND 2013- 2018	Objetivo del PND 2013-2018	Objetivo del PSE 2013-2018	Objetivo del PIID 2013-2018 del TecNM	Objetivo del Plan Estatal de Desarrollo 2011-2017	Objetivo del PIID 2013-2018 del ITESRC
México con Educación de Calidad	1. Desarrollar el potencial humano de los mexicanos con educación de calidad	2. Fortalecer la calidad y pertinencia de la educación media superior, superior y formación para el trabajo, a fin de que contribuyan al desarrollo de México.	1. Fortalecer la calidad de los servicios educativos.	3.5 Educación para la Vida.	1. Fortalecer la calidad de los servicios educativas.
	2. Garantizar la inclusión y la equidad en el Sistema Educativo	3. Asegurar mayor cobertura, inclusión y equidad educativa entre todos los grupos de la población para la construcción de una sociedad más justa.	2. Incrementar la cobertura, promover la inclusión y la equidad educativa.	3.3 Igualdad e Inclusión Social.	2. Incrementar la cobertura, promover la inclusión y la equidad educativa.
	3. Ampliar el accesa a la cultura como un medio para la farmación integral de los ciudadanos. 4. Promover el deporte de manera incluyente para fomentar una cultura de salud.	5. Promover y difundir el arte y la cultura como recursos formativos privilegiados para impulsar la educación integral. 4. Fortalecer la práctica de actividades físicas y deportivas como un componente de la educación integral.	3. Promover la formación integral de los estudiantes.	3.8 Cultura para el desarrollo. 3.9 Activación física y deporte para una vida sana.	3. Promover la formación integral de los estudiantes.
	5. Hacer del desarrollo científico, tecnológico y la innovación pilares para el progreso económico y social sostenible.	6. Impulsar la educación científica y tecnológica como elemento indispensable para la transformación de México en una sociedad del conocimiento.	4. Impulsar la ciencia, la tecnología y la innovación.	2.5 Innovación como base del crecimiento económico.	4. Impulsar la ciencia, la tecnología y la innovación.
	1. Desarrollar el potencial humano de los mexicanos con educación de calidad	2. Fortalecer la calidad y pertinencia de la educación media superior, superior y formación para el trabajo, a fin de que contribuyan al desarrollo de México.	5. Consolidar la vinculación con los sectores público, social y privado.	2.2 Emplea y capacitación para el trabajo.	5. Consolidar la vinculación con los sectores público, social y privado.
			6. Modernizar la gestión institucional con transparencia y rendición de cuentas.	1.5 Gobierno transparente.	6. Modernizar la gestión institucional con transparencia y rendición de cuentas.

Lógica Vertical

La Lógica vertical es aquella que asegura una completa correspondencia entre las accionesque se emprenden en el programa que se orienta para resolver un problema y por ende alcanzar determinados resultados. En la Lógica vertical intervienen dos columnas de la MIR: la del resumen narrativo y la de los supuestos (Aldunate E. Córdoba J., 2011).

En esta etapa es donde se requieren los resultados que se obtuvieron en cada una de las etapas de la MML, principalmente de los Objetivos pues de este elemento se toman los principales puntos para construir el resumen narrativo para cada nivel de objetivos.

El resumen narrativo corresponde a la primera columna de la MIR en la que se definen los objetivos del programa y responde las preguntas:

1. ¿Cuáles son los impactos a los que contribuye el programa, (FIN)?
2. ¿Qué resultados directos se obtienen al solucionar el problema mediante la implementación del programa, (PROPÓSITO)?
3. ¿Qué bienes o servicios entrega el programa, (COMPONENTES)?
4. ¿Cómo se producen estos bienes y servicios, (ACTIVIDADES)?

La sintaxis que se sigue para la elaboración del Resumen Narrativo para cada nivel de objetivos es:

Tabla 1.- Sintaxis de la Metodología de Marco Lógico[7]

Fin	**El que: Contribuir a un objetivo superior**	**Mediante/ a través De**	**El cómo: la solución del problema**
Propósito	**Sujeto: población objetivo o área de enfoque**	**Verbo en presente**	**Complemento: resultado logrado**
Componentes	**Productos terminados o servicios Proporcionados ,**	**Verbo en participio pasado**	
Actividades	**Sustantivo derivado de un verbo**	**Complemento**	

Fuente: SHCP, 2010.

Una vez que se ha terminado con la elaboración del resumen narrativo, la Lógica Vertical continúa con la incorporación a la MIR de los SUPUESTOS, mismos que surgen de la identificación de los riesgos externos a los que se enfrenta el programa. Éstos al ser identificados permiten tener el panorama de lo que enfrentará el programa, los cuales al ser planteados de manera positiva se trasforman en los mencionados SUPUESTOS, es decir se supone que los riesgos no se presentan durante la ejecución del programa y por lo tanto éste logra su FIN.

La lectura o interpretación de la Lógica Vertical de la MIR es de abajo hacia arriba y de realiza de la siguiente manera:

1. Si se cumplen las **Actividades** del programa y los **Supuestos** para este nivel deobjetivo entonces se llega al **Componente.**
2. Si se cumplen los **Componentes** del programa y los **supuestos** para este nivel deobjetivo entonces se llega al **Propósito.**
3. Si se cumplen el **Propósito** del programa y el **supuesto** para este nivel de objetivoentonces se llega al **Fin.**
4. Si se cumple el **Fin** del programa y el **Supuesto** para este nivel de objetivo entoncesse llega a los resultados del programa.

Esto se puede ilustrar de la siguiente manera:

FIN	+ SUPUESTOS = CONTRIBUCIÓN ESPERADA
PROPÓSITO	+ SUPUESTOS PROPÓSITOS = FIN
COMPONENTES PROPÓSITO	+ SUPUESTOS COMPONENTES=
ACTIVIDADES COMPONENTES	+ SUPUESTO ACTIVIDADES =

Análisis de la Lógica Vertical

La Matriz de indicadores para resultados del programa presenta una lógica vertical que cuenta con todos los elementos que solicita la MML, los objetivos planteados en la columna del resumen narrativo, con excepción del Propósito, no cumplen con la sintaxis establecida por la MML lo que rompe con lo establecido por dicha metodología.

Es posible identificar la relación causal entre las Actividades con el Componente, el Componente con el Propósito, y el Propósito con el Fin, es decir, los cumplimientos de los objetivos planteados en el resumen narrativo guardan congruencia entre ellos.

Lógica Horizontal

La Lógica Horizontal vincula el resumen narrativo de cada uno de los objetivos con los indicadores que sean necesarios y suficientes para poder evaluar el grado de cumplimientode las metas que previamente debieron ser definidas, así mismo, cada indicador debe de contar con los medios de verificación, mismos que deberán ser suficientes y necesarios para obtener la información sobre la estimación de los Indicadores. En lo sucesivo, nos enfocaremos en las principales características de los indicadores del desempeño y de los medios de verificación (Aldunate E. Córdoba J., 2011).

Definición y tipo de indicador por nivel de objetivos de la MIR.

La Secretaría de Hacienda y Crédito Público define un indicador de desempeño como:

"La expresión cuantitativa construida a partir de variables cuantitativas o cualitativas, que proporciona un medio sencillo y fiable para medir logros

(cumplimiento de objetivos y metas establecidas), reflejar los cambios vinculados con las acciones del programa, monitorear y evaluar sus resultados."

Entonces un indicador del desempeño se utiliza para conocer el grado de cumplimiento delos objetivos establecidos para cada programa público, éste indicador genera la información necesaria para el monitoreo y evaluación del programa, con la finalidad de apoyar la tomade decisiones en la asignación de los recursos.

Los indicadores de desempeño se dividen en dos tipos:

1. *Indicador Estratégico*
2. *Indicador de gestión*

Derivado de esto el tipo de indicador que corresponde por nivel de objetivos de la MIR es la siguiente:

Tabla 3.- Tipo de indicador por nivel de objetivo

NIVEL DE OBJETIVO	TIPO DE INDICADOR
FIN	ESTRATÉGICO
PROPÓSITO	Estratégico
COMPONENTE	ESTRATÉGICO (cuando considera la entrega de un bien o servicio que incida directamente en la población objetivo) DE GESTIÓN (cuando NO considera la entrega de un bien o servicio que incidadirectamente en la población objetivo)
ACTIVIDAD	GESTION

FUENTE: SHCP, 2010.

Criterios para la Aprobación de Indicadores de la MIR.

La aprobación de indicadores es el proceso mediante el cual se establece si los indicadores de resultados, servicios y gestión de los programas presupuestarios cumplen con los criterios mínimos necesarios para medir los

objetivos de dichos programas en un punto determinado en el tiempo.

Las etapas de la aprobación se llevan a cabo mediante trabajo de gabinete con la participación de diversos actores; para ello se utilizan, principalmente, los documentos referentes a la MIR y las fichas de los indicadores en el ejercicio fiscal correspondiente.

Si bien el análisis se centra en examinar los criterios que cumplen los indicadores, la aprobación incluye de manera implícita un análisis de la lógica causal del diseño del programa, ya que, en algunos casos, para poder determinar si los indicadores cumplen conlos criterios considerados en la aprobación, es preciso también conocer en profundidad el objetivo al cual se encuentran vinculados.

El análisis de las metas y las líneas base de los indicadores realizados en la aprobación sedirige a valorar si éstas son consistentes con su frecuencia de medición, el sentido del indicador y la meta planteada.

Asimismo, en el caso de los medios de verificación para construir los indicadores, el análisis centra su interés en que éstos se encuentren claramente identificados, que sean consistentes con lo que el indicador busca medir y que estén disponibles para el programación los recursos que posee.

Criterios CREMA

Criterio	Descripción	Rubro	Subrubro
Claro	El indicador debe ser preciso sobre cómo, cuándo y dónde va a cambiar la situación de losbeneficiarios	¿La fórmula de cálculo de indicadores coherente con su nombre?	**¿La fórmula de cálculo se encuentra expresada como es señalado en el nombre (porcentaje, proporción, tasa, etcétera)?**
			¿El nombre del indicador expresa lo conformado en la fórmula de cálculo?
		¿Existe coherencia dentro de los elementos (numerador y denominador) que conforma la fórmula de cálculo del indicador	**¿Existe coherencia del numerador y denominador en cuanto a frecuencias de medición y unidades de medida?**
		¿La descripción de las variables de la fórmula de cálculo permite tener claridad sobre cualquier concepto incluido en ella?	**¿La definición de las variables es clara y si utiliza conceptos especializados, éstos se explican en una nota técnica?**
Relevante	El indicador debe ser apropiado y medir aspectos importantes delobjetivo	¿El indicador refleja un factor o variable central del logro delobjetivo?	**¿Existe al menos un factor relevante delobjetivo que se mide en el indicador?**
		¿El indicador está asociado a una meta(s) específica(s) de acuerdo con la frecuencia de medición establecida?	**¿El indicador cuenta con al menos una metaespecífica de acuerdo con la frecuencia demedición?**
Criterio	Descripción	Rubro	Subrubro
Monitoreable	El indicador debe poder ser sometido a una evaluación	¿El indicador tiene un valor de línea base para su seguimiento?	**¿El indicador tiene especificado el valor de la línea de base, o bien, tiene explícito cuándo se realizará el primer levantamiento para la línea base?**

	independiente	¿Los medios de verificación planteados en el indicador son consistentes?	¿La frecuencia de medición coincide con la de los medios de verificación? ¿Los datos de las variables a medir efectivamente son medidos por el medio deverificación planteado?
Adecuado	El indicador debe ofrecer una base suficiente que permita estimar el desempeño y evaluar los resultados.	¿Existe congruencia en el establecimiento de metas anuales y sexenales? ¿La dimensión del indicador está bien identificada (eficacia, eficiencia, calidad, economía)?	¿Las metas anuales y sexenales son congruentes en el sentido del indicador? ¿La dimensión del indicador coincide can los conceptos de las guías y manuales de la Metodología del Marco Lógico?

Fuente: CONEVAL 2014

Medios de Verificación.

Para completar la lógica horizontal de la MIR es necesario incorporar los medios de verificación, es decir: la fuente de información donde se obtendrán los datos para poder estimar los indicadores. Estas fuentes de información deben ser públicas y de fácil acceso.

Las principales fuentes de información que se pueden utilizar son:

1. Estadísticas
2. Encuestas
3. Matriz de indicadores de resultados

La finalidad de incluir en la MIR los medios de verificación de cada indicador es para lograr una mayor calidad en la información que se obtiene de la misma y así poder tener una correcta evaluación de los logros del programa.

IV.- INFORMACION ADICIONAL.

INSTITUTO TECNOLOGICO DE ESTUDIOS SUPERIORES DE LA REGION CARBONIFERA Relación de Bienes Muebles que componen su patrimonio Al 31 de diciembre de 2020		
Código	**Descripción del Bien**	**Valor en libros**
519930001	MAQUINA DE ESCRIBIR ELECTRONI-CA PROGRAMABLE, CON PANTALLA,COLOR BEIGE.	$ -
511970001	URNA DE ALUMINIO Y CRISTALPARA GUARDA DE BANDERA	$ -
519930002	MAQUINA DE ESCRIBIR ELECTRONI-CA CON PANTALLA PROGRAMABLE,EN COLOR BEIGE.	$ -
515940001	SISTEMA DE INTEGRACION ESCOLARPARA USO EXCLUSIVO DEL DEPAR-TAMENTO.	$ -
532920001	CENTRIFUGA PARA LABORATORIOCM. 24/24 TUB.	$ -
532920002	ESTUFA BACTERIOLOGICAPARA LABORATORIO COLOR AZUL	$ -
511930001	MESA DE TRABAJO1.80 X 1.20 X .75 CMS. ALTURAUBICADAS EN LAB. ELECTROMEC.	$ -
511930002	MESA OE TRABAJO CON CONEX ELEC1.80 X 1.20 X .75 CMS. ALTURAUBICAOAS EN LAB. ELECTROMEC.	$ -
511930003	MESA DE TRABAJO CON CONEX ELEC1.80 X 1.20 X .75 CMS. ALTURAUBICADAS EN LAB. ELECTROMEC.	$ -
511930004	MESA DE TRABAJO CON CONEX ELEC1.80 X 1.20 X .75 CMS. ALTURAUBICADAS EN LAB. ELECTROMEC.	$ -
511930005	MESA DE TRABAJO CON CONEX ELEC1.80 X 1.20 X .75 CMS. ALTURAUBICAOAS EN LAB. ELECTROMEC.	$ -
567940001	MAQUINA DE INSTRON	$ -
564940001	UNIDAD DE AIRE ACONDICIONAOOA 573PARA USO EN LAB. ELECTROMEC.	$ -
567940002	COMPRESOR TANQUE 10.6 PIES3500 LTS. MOTOR 5CFPARA USO EN LAB. ELECTROMEC.	$ -
567930001	PRENSA PARA MONTAJECON CALOR ENCAPSULAOORAPARA USO EN LAB. ELECTROMEC.	$ -
567940003	CALORIMETRO DE BOMBADE 110V CON TERMOMETRO DE PRE-CISION PARA LAB. ELECTROMEC.	$ -
567950001	CALORIMETRO PARA GASESPARA USO EN LABORATORIO OEELECTROMECANICA.	$ -
567940004	VISCOSIMETRO DE SAYPARA USO EN LABORATORIO DEELECTROMECANICA.	$ -
511930006	ESTANTE PARA TELEVISIONMETALICO COLOR NEGROCON RODILLOS	$ -
564950001	AIRE ACONOICIONAOO2 TONELADASINSTALAOO EN LAB. INGENIERIA	$ -
567940005	CORTADORA DE MUESTRASEQUIPO PARA PRUEBAS METALOGRA-FICAS	$ -
567930002	ESTROBOSCOPIO TIPO ESTUDIANTILRANGO 300-1500	$ -
567940007	BANCO OE FOTOELASTICIOAD	$ -
567960001	CONTROLADOR LOGICO PROGRAMABLES7 200 STARTER KITPLC SIEMENS	$ -
564970001	AIRE SECO2 TONELADASPARA USO EN OFICINAS	$ -
564970002	AIRE ACONDICIONADO1 1/2 TONELADAINSTALADO EN OFICINA	$ -

567970001	SIMULADOR SISTEMAS ELECTRICOSDE POTENCIA 9 MODULOSINST. EN LAB. ELECTROMECANICA	$ -
567970003	EQUIPO PARA EL ESTUDIO DELPANDEO EN COLUMNAS Y PARA ELESTUDIO DE TORCION DE BARRAS.	$ -
567970004	MARCO DIDACTICO TRIDIMESIONALPARA EL ESTUDIO DE FUERZASINST. EN LAB. ELECTROMECANICA	$ -
567970006	UNIDAD DE BASE LAB-VOLTCIRCUITOS Y PRINCIPIOS(INTERFASE)INST. LAB. ELECTROMECANICA	$ -
567970007	MODULO DIDACTICO DE ELECTRONI-CAINST. LAB. ELECTROMECANICA	$ -
567000001	PATIN HIDRAULICO ROL-LIFT5,000 PEDAL	$ -
532000001	MICROSCOPIO REVELATION IIIBINOCULAR Y CUATRO OBJETIVOS	$ -
519000001	REFRIGERADOR ACROS1 PUERTA 7	$ -
511000001	MUEBLE PARA LABORATORIO60X65 CAJON, PUERTA Y CUBIERTADE ACERO INOXIDABLE	$ -
566000001	FUENTE DE PODER LODESTARPS305	$ -
566000002	FUENTE DE PODER LGGP505	$ -
567000002	ESPECTOFOTOMETRO	$ -
515000003	COMPUTADORA P-III 700 MHZD.D. 20 GB MEMORIA 64 MB RAMKIT 52-X MONITOR 15"	$ -
515000004	COMPUTADORA P-III 700 MHZD.D. 20 GB MEMORIA 64 MB RAMKIT 52-X MONITOR 15"	$ -
515000005	COMPUTADORA P-III 700 MHZCPU.MONITOR 15" TECLADO Y BOCINAS	$ -
564000001	AIREA ACONDICIONADOCARRIER 2 TONELADAS	$ -
521000002	EQUIPO DE SONIDO: PODER, BAFLEMEZCLADORA, CASSETERA, MICROFONOS, REPRODUCTOR CD'S.	$ -
511000002	MUEBLE DE GUARDADOCON 9 CAJONES Y CON LLAVE.83 X 1.50 X .45 CMS.	$ -
511000003	MUEBLE DE GUARDADOCON 9 CAJONES Y CON LLAVE.83 X 1.50 X .45 CMS.	$ -
532010001	ESTUFA BACTERIOGOLDGICACOLOR GRIS	$ -
511010001	MUEBLE DE LABORATORIOCON 2 CAJONESCOLOR AZUL, ACERO INOXIDABLE	$ -
515010002	COMPUTADORA COMPAQ PRESARIOINCLUYE CPU, MONITOR,BOCINASMOUSE,TECLADO	$ -
511010002	MUEBLE DE GUARDADOCON 9 CAJONES CON LLAVE0.83 X 1.50 FONDO MELAMINA	$ -
511010003	ESCRITORIO EJECUTIVO 4 CAJONESSILLA COLOR NEGRO CON DESCANZABRAZOS.	$ -
564010002	CLIMA DE 2 1/2 TONELADAMARCA CARRIER SOLO FRIO	$ -
564010003	MINISPLIT MARCA CARRIERSOLO FRIO 5 TONELADASINSTALADO EN C-13	$ -
564010004	MINISPLIT MARCA CARRIERSOLO FRIO 5 TONELADASINSTALADO EN C-16	$ -
564010005	MINISPLIT MARCA CARRIERSOLO FRIO 5 TONELADASINSTALADO EN C-17	$ -
564010006	MINISPLIT MARCA CARRIERSOLO FRIO 5 TONELADASINSTALADO EN C-18	$ -
564010007	MINISPLIT MARCA CARRIERSOLO FRIO 5 TONELADASINSTALADO EN C-19	$ -
511010005	MUEBLE DE GUARDADOCON 9 CAJONES CON LLAVE0.83 X 1.50 FONDO MELAMINA	$ -

511010006	MUEBLE DE GUARDADOCON 9 CAJONES CON LLAVE0.83 X 1.50 FONDO MELAMINA	$ -
564010008	EQUIPO MINISPLIT 3 TONELADASPARED O TECHO	$ -
564010009	EQUIPO MINISPLIT 3 TONELADASPARED O TECHO	$ -
564010010	EQUIPO MINISPLIT 3 TONELADASPARED O TECHO	$ -
519010004	MESA CALIENTE150 X 70 X 90	$ -
519010005	MESA CALIENTE4 INSERTOS ECON. T.G.	$ -
511010007	MESA DE TRABAJO LISA380 X 70 X 90	$ -
567010001	CORTADORA DE METALES	$ -
519010007	REFRIGERADOR BLANCO MABEINSTALADO EN LA OFICINA	$ -
515020001	COMPUTADORA COMPAQ PRESARIO5625LA	$ -
519020001	ENGARGOLADORA	$ -
564020001	MINI-PLIT PARA 5 T.R. TIPOPISO-TECHO EN 220V CON EVAPORADORA Y COND. EN B-10	$ -
564020002	MINI-PLIT PARA 5 T.R. TIPOPISO-TECHO EN 220V CON EVAPORADORA Y COND. EN B-11	$ -
564020003	MINI-PLIT PARA 5 T.R. TIPOPISO-TECHO EN 220V CON EVAPORADORA Y COND. EN B-12	$ -
564020004	MINI-PLIT PARA 5 T.R. TIPOPISO-TECHO EN 220V CON EVAPORADORA Y COND. EN C. BASICAS	$ -
564020005	MINI-PLIT PARA 5 T.R. TIPOPISO-TECHO EN 220V CON EVAPORADORA Y COND. EN ELECTROMECANIC	$ -
564020006	MINI-PLIT PARA 5 T.R. TIPOPISO-TECHO EN 220V CON EVAPORADORA Y COND. EN INF. Y DIF.	$ -
531020001	SILLA DE RUEDAS ESMALTADA	$ -
541020001	CAMIONETA DODGE RAM-1500 COLORBLANCO TRANSM. AUTOMATICA, A/CELEVADORES MANS Y ASIENTO TELA	$ -
511020001	ESCRITORIO DE MADERA TIPO ESCUADRA DE UN SOLO CAJON,COLOR CAOBA CON LLAVE Y BASE P/TECLADO	$ -
564020007	ACONDICIONADOR DE AIRE TIPOMINI-SPLIT DE 5 TONS	$ -
564020008	ACONDICIONADOR DE AIRE TIPOMINI-SPLIT DE 5 TONS	$ -
515020003	COMPUTADORA LANIX PENTIUM IVSERIE MONITOR MX09545SERIE CPU 5052697	$ -
515020006	COMPUTADORA MODIFICADAVSERIE MONITOR MX09543SERIE CPU 5052703	$ -
511020002	ESCRITORIO DE MADERA T/ESCUADRDE UN CAJON,C/CAOBA CON LLAVEBASE P/TECLADO Y ARCHIVERO CH.	$ -
511020003	ESCRITORIO DE MADERA T/ESCUADRDE UN CAJON,C/CAOBA CON LLAVEBASE P/TECLADO Y ARCHIVERO CH.	$ -
567020001	CONTROLADOR LOGICO PROGRAMABLE	$ -
567020002	LABORATORIO DE MANUFACTURAAVANZADA, COMPUTADORAS,BRAZOROBOT HERRAMIENTA DE TORNO ETC	$ -
511020004	ARCHIVERO METALICO C/4 CAJONEST/CARTA COLOR ARENA Y LLAVE	$ -
511020005	ARCHIVERO METALICO C/4 CAJONEST/CARTA COLOR ARENA Y LLAVE	$ -

515020008	IMPRESORA HP LASERJET 1200	$ -
511020006	ESCRITORIO METALICO CON 2 CA-JONES COLOR ARENA Y MASE DE MADERA	$ -
511020007	ESCRITORIO METALICO CON 2 CA-JONES COLOR ARENA Y MASE OE MADERA	$ -
515020009	REGULAOOR DE VOLTAJE 4 KVA220V CAT.2322240	$ -
515020010	REGULADOR DE VOLTAJE 4 KVA220V CAT.2322240	$ -
566020001	FUENTE DE VOLTAJE DE 50V5AMP	$ -
511020008	MESA EJECUTIVA OVALADA COLORNEGRO	$ -
511030001	MESA EJECUTIVA	$ -
515030002	SOFTWARE P/ DISEÑO OE TAREJTAOE IDENTIFICACION	$ -
511030002	ESCRITORIO METALICO CON 2 CA-JONES COLOR ARENA Y BASE DEMADERA	$ -
511030003	ARCHIVERO METALICO T/OFICIOCON 4 CAJONES Y CON LLAVE	$ -
519030002	ENGARGOLADORA	$ -
511030004	ARCHIVERO 4 GAVETAS MELAMINA32MM C/CANTO VINIL 2 CHAPAS T/OFICIO COLOR CAOBA	$ -
519030003	LECTORA DE COOIGO OE BARRASPARA U5O EN ENTREGAS DE LIBROS	$ -
511030005	ESCRITORIO DE 1 PEOESTAL CON 2CAJONES COLOR ARENA	$ -
519030004	PAD DE FIRMAS INSTALADO EN SERVICIOS ESCOLARES PARA ESTAMPARFIRMA EN CREDENCIALES DEL TEC.	$ -
511030006	MESA EJECUTIVA ITALIANA 110CPU ARCHIVERO 2 GABETAS LIBRERO	$ -
511030007	LIBRERO DE MADERA 1.50X50X90CON NUEVE CAJONES Y LLAVE CADACAJON	$ -
511030008	LIBRERO DE MADERA 1.50X50X90CON NUEVE CAJONES Y LLAVE CADACAJON	$ -
564040001	SISTEMA DE AIRE ACONDICIONAOOTIPO MINI-SPLIT SOLO FRIO CONCONOENSAOORC/DESC. VERTICAL	$ -
564040002	SISTEMA DE AIRE ACONDICIONAOOTIPO MINI-SPLIT SOLO FRIO CONCONDENSADORC/DESC. VERTICAL	$ -
564040003	SISTEMA DE AIRE ACONDICIONADOTIPO MINI-SPLIT SOLO FRIO CONCONDENSADORC/OESC. VERTICAL	$ -
564040004	SISTEMA DE AIRE ACONDICIONADOTIPO MINI-SPLIT SOLO FRIO CONCONOENSAOORC/DESC. VERTICAL	$ -
564040005	SISTEMA OE AIRE ACONDICIONAOOTIPO MINI-SPLIT SOLO FRIO CONCONDENSADORC/DESC. VERTICAL	$ -
564040006	SISTEMA DE AIRE ACONOICIONADOTIPO MINI-SPLIT SOLO FRIO CONCONDENSADORC/OESC. VERTICAL	$ -
564040007	SISTEMA DE AIRE ACONDICIONAOOTIPO MINI-SPLIT SOLO FRIO CONCONDENSADORC/DESC. VERTICAL	$ -
564040008	SISTEMA OE AIRE ACONDICIONADOTIPO MINI-SPLIT SOLO FRIO CONCONDENSADORC/DESC. VERTICAL	$ -
564040007	SISTEMA DE AIRE ACONDICIONADOTIPO MINI-SPLIT SOLO FRIO CONCONOENSADORC/DESC. VERTICAL	$ -

564040008	SISTEMA DE AIRE ACONDICIONADOTIPO MINI-SPLIT SOLO FRIO CONCONDENSADORC/DESC. VERTICAL	$ -
564040009	SISTEMA DE AIRE ACONDICIONADOTIPO MINI-SPLIT SOLO FRIO CONCONDENSADORC/DESC. VERTICAL	$ -
515040001	SCANNER MODELO SCANNJET 8250HP	$ -
515040002	COMPUTADORA HP SIST. OP. WINXPPRO/CD DE RECUP.(DRIVERS) PROCPIV 2.8 GHZ MEM 512 INTEL856G	$ -
515040003	COMPUTADORA HP SIST. OP. WINXPPRO/CD DE RECUP.(DRIVERS) PROCORIENTACION EDUCATIVA	$ -
515040004	COMPUTADORA HP SIST. OP. WINXPPRO/CD DE RECUP.(DRIVERS) PROCPIV 2.8 GHZ MEM 512 INTEL856G	$ -
515040005	COMPUTADORA HP SIST. OP. WINXPPRO/CD DE RECUP.(DRIVERS) PROCPIV 2.8 GHZ MEM 512 INTEL856G	$ -
511040001	CREDENZA COLOR NEGRO	$ -
511040002	CREDENZA COLOR NEGRO	$ -
511040003	CREDENZA COLOR NEGRO	$ -
511040004	CREDENZA COLOR NEGRO	$ -
511040005	ESCRITORIO EJECUTIVO COLORNEGRO	$ -
511040006	ESCRITORIO EJECUTIVO COLORNEGRO	$ -
511040007	ESCRITORIO EJECUTIVO COLORNEGRO	$ -
511040008	ESCRITORIO EJECUTIVO COLORNEGRO	$ -
511040009	MESA DE JUNTAS GERENCIAL COLORNEGRO	$ -
566040001	FUENTES PARA PRUEBAS EN LABORATORIO DE ELECTROMECANICAEQUIPO DE 5 MODULOS	$ -
566040002	APARATOS DE MEDICION ENERGIAPARA USO EN LABORATORIO DE ELECTROMEC. EQUIPO DE 10 MODULOS	$ -
566040003	APARATOS DE CARGA Y RELEV.ELECPARA USO EN LABORATORIO DE ELECTROMEC. EQUIPO DE 25 MODULOS	$ -
562040001	MOTORES ELECTRICOS PARA PRUEBAEN LABORATORIO DE ELECTROMECA-NICA EQUIPO DE 4 MOTORES	$ -
566040004	APARTOS ELECTRICOS DE REGISTROPARA PRUEBAS EN LABORATORIO DEELECT. EQUIPO DE 15 MODULOS	$ -
511040010	ARCHIVERO DE METAL T/OFICIO DE4 CAJONES COLOR ALMENDRA	$ -
511040011	ARCHIVERO DE METAL T/OFICIO DE4 CAJONES COLOR ALMENDRA	$ -
511040012	ARCHIVERO DE METAL T/OFICIO DE4 CAJONES COLOR ALMENDRA	$ -
515040006	SIABUC 8.0 NUEVA VERSION	$ -
511040013	ARCHIVERO METALICO COLOR ARENATAMAñO OFICIO CON 4 GAVETAS	$ -
515040007	SOFTWARE DE EXPLOTACION DEREPORTES ASIS-SOFT.(ASISTENCIA DE PERSONAL)	$ -
515050001	PAQUETE EDUCACIONAL	$ -
511050001	MESA DE JUNTAS GERENCIAL COLORNEGRO DE GRANITO	$ -
564050006	UNIDAD TIPO VENTANA DE 2 TONSDE CAPACIDAD SOLO FRIO	$ -

564050007	UNIDAD TIPO VENTANA DE 2 TONSDE CAPACIDAD SOLO FRIO	$ -
564050008	UNIDAD TIPO VENTANA DE 2 TONSDE CAPACIDAD SOLO FRIO	$ -
564050009	UNIDAD TIPO VENTANA DE 2 TONSDE CAPACIDAD SOLO FRIO	$ -
564050010	UNIDAD TIPO VENTANA DE 2 TONSDE CAPACIDAD SOLO FRIO	$ -
564050011	UNIDAD TIPO VENTANA DE 2 TONSDE CAPACIDAD SOLO FRIO	$ -
564050012	UNIDAD TIPO VENTANA DE 2 TONSDE CAPACIDAD SOLO FRIO	$ -
564050013	UNIDAD TIPO VENTANA DE 2 TONSDE CAPACIDAD SOLO FRIO	$ -
564050015	UNIDAD DE VENTANA DE 1.5 TONSDE CAPACIDAD SOLO FRIO	$ -
564050016	UNIDAD DE VENTANA DE 1.5 TONSDE CAPACIDAD SOLO FRIO	$ -
564050017	UNIDAD TIPO MINISPLIT DE5 TONS PISO/TECHO	$ -
564050018	UNIDAD TIPO VENTANA DE 2 TON5SOLO FRIO	$ -
564050019	UNIDAD TIPO VENTANA DE 2 TON5SOLO FRIO	$ -
515050002	IMPRESORA DE 9 PINESUSB/PARALELO 15"	$ -
515050003	IMPRESORA DE 9 PINES	$ -
515050004	SIST. DE EVALUACION ARMSTRONG(STAND ALONE)	$ -
519050001	REFRIGERADOR 8' DE ALTURA	$ -
566050001	TRANSFORMADOR TRIFASICO MARCADE LORENZO	$ -
511050002	ARCHIVERO METAL TAMAÑO OFICIO4 CAJONES COLOR NEGRO	$ -
511050003	ARCHIVERO DE METAL TAMAÑOOFICIO CON 4 CAJONES COLORNEGRO	$ -
511050004	ARCHIVERO METAL T/OFICIO 4CAJONES COLOR NEGRO	$ -
511050005	ARCHIVERO METAL T/OFICIO 4CAJONE5 COLOR NEGRO	$ -
566050002	GENERADOR DE FUNCIONES INSTEK	$ -
566050003	GENERADOR DE FUNCIONES INSTEK	$ -
566050004	GENERADOR DE FUNCIONES INTEK	$ -
566050005	GENERADOR DE FUNCIONES INTEK	$ -
566050006	GENERADOR DE FUNCIONES INTEK	$ -
567050001	MEDIDOR DE FUERZA MECANICAMEHANICAL FORCE GACE	$ -
567060002	MEDIDOR DE LUZ PARA USORUDO CON ESTUCHE LUXOMETRO/DIGITALLIGHT METER	$ -
567060003	COMPRA DE HERRAMIENTAS PARA LAMAQUINA INSTRON	$ -
567060004	MAQUINA PULIDORA 20" BAJA VEL.DE 1.5. H.P. MASISA 5EMINUEVA	$ -
515060004	GABINETE NEGRO CPU INTEL CELERON D2.53 GHZ RAM 512MB H.D. SATA 80GB MONITOR LCD ACER 15"	$ -
515060005	GABINETE NEGRO CPU INTEL CELERON D2.53 GHZ RAM 512MB H.D. SATA 80GB MONITOR LCD ACER 15"	$ -
567060005	DENSIMETRO DENSITO 30XP,ESTUCHE,ACC LWD26211,LWD16294	$ -
511060001	ESCRITORIO EJECUTIVO ITALIAGRAFITO COLOR NEGRO	$ -

511060002	MODULO L 120CPU GRAFITO	$ -
511060003	MODULO L 120CPU GRAFITO	$ -
511060004	MODULO L 120CPU GRAFITO	$ -
511060005	MODULO L 120CPU GRAFITO	$ -
511060006	MODULO L 120CPU GRAFITO	$ -
511060007	MODULO L 120CPU GRAFITO	$ -
511060008	MODULO L 120CPU GRAFITO	$ -
511060009	MODULO L 120CPU GRAFITO	$ -
511060010	MODULO L 120CPU GRAFITO	$ -
511060011	MESA DE JUNTAS 118XL ITALIAGRAFITO COLOR NEGRO	$ -
519060001	TELEVISION LG	$ -
567060006	DUROMETRO MOD. THT-10 PHASE IITIPO 3R	$ -
567060007	TORNO DE BANCO 9"X20" JET	$ -
566060001	GENERADOR DE FUNCIONES	$ -
515060021	SWICHT 3 COM 48 PUERTOS	$ -
515060022	SWICHT 3 COM 48 PUERTOS	$ -
521060001	RETROPROYECTOR OUKANE 2123	$ -
562060001	MOTOR ELECTRICO DE LORENZOMOOELO DL 1023SSERIE: 98263	$ -
562060002	MOTOR ELECTRICO DE LORENZOMOOELO OL 1023SERIE: 20097-17	$ -
567060008	TALAORO FRESADOR RF-311MONOFASICO	$ -
511060012	EQUIPAMIENTO CON GABINETES ENAREA DE LA TARJA EN EL SALONDE INCUBADORA	$ -
564060001	AIRE ACONOICIONADO SOLO FRIOMARCA YORK	$ -
564060002	AIRE ACONDICIONAOO SOLO FRIOMARCA YORK	$ -
515060023	SWITCH C 2950-24 (DIVIDIRREDES)	$ -
515060024	MONITOR PLANO	$ -
515060025	MONITOR PLANO 15"	$ -
511060013	ARCHIVERO 4 GAVETAS	$ -
511070001	ARCHIVERO DE 4 GABETAS(ORIENTACION EDUCATIVA)	$ -
511060014	ARCHIVERO 4 GAVETAS	$ -
511060015	ARCHIVERO 4 GAVETAS	$ -
531070001	CAMILLA DE PLASTICO	$ -
569070001	FUMIGADORA	$ -
567060009	DENSIMETRO DENSITO 30XP,ESTUCHE,ACC LWO26211,LWD16294	$ -
515070004	COMPUTADORA	$ -
515070006	COMPUTADORA	$ -
515070008	COMPUTADORA	$ -
515070010	COMPUTADORA	$ -
515070014	COMPUTADORA	$ -
515070015	COMPUTAOORA	$ -
515070018	COMPUTADORA	$ -
515070019	COMPUTADORA	$ -
515070021	COMPUTADORA	$ -

515070022	COMPUTADORA	$ -
515070024	COMPUTADORA	$ -
515070027	COMPUTADORA	$ -
515070030	COMPUTADORA	$ -
515070032	COMPUTADORA	$ -
515070035	COMPUTADORA	$ -
515070036	COMPUTADORA	$ -
564070001	EXTRACTOR DE AIRE MODELO VA-16D MOTOR 1/12 HPINSTALADO EN CAFERERIA	$ -
529070001	GUITARRON	$ -
515070039	SWITCH CISCO CATALIST 2960 48	$ -
567070001	MAQUINA PARA SOLDAR	$ -
515070040	SWITCH CI5CO CATALYST 2960 24	$ -
515070042	SWITCH CISCO CATALY5T 2960 24	$ -
515070043	SWITCH CI5CO CATALYST 2960 48	$ -
515070044	5WITCH CI5CO CATALY5T 2960 48	$ -
521070003	MICROFONO INALAMBRICO DE MANO	$ -
521070004	MICROFONO INALAMBRICO DE MANO	$ -
521070009	MICROFONO INALAMBRICO DEDIADEMA UHF	$ -
529070004	KAYAK PARA MARATON XTREMO	$ -
529070006	KAYAK PARA MARATON XTREMO	$ -
529070007	KAYAK PARA MARATON XTREMO	$ -
529070008	KAYAK PARA MARATON XTREMO	$ -
529070010	KAYAK PARA MARATON XTREMO	$ -
529070011	KAYAK PARA MARATON XTREMO	$ -
531070002	REGADERA CON LAVAOJOSGALVANIZADA MOD. AS-110	$ -
511080001	ARCHIVERO METAL OFICIO 4CAJONE5 COLOR ARENA	$ -
5150B0001	5WITCH CISCO CATALY5T 2960 24	$ -
521080004	CAÑON PROYECTOR EPSON POWERLITE S5+DIGITAL	$ -
515080003	SWITCH CISCO CATALYST 2960 24	$ -
515080023	COMPUTADORA	$ -
515080031	COMPUTADORA	$ -
515080033	COMPUTADORA	$ -
515080035	COMPUTADORA	$ -
515080036	COMPUTADORA	$ -
515080037	COMPUTADORA	$ -
515080040	COMPUTADORA	$ -
515080046	COMPUTADORA	$ -
567080001	COMPRA DE LABORATORIOINDU5TRIAL CABINAS DEEXPERIMENTACION	$ -
567080002	COMPRA DE LAB. DE MAGNETI5MO YLAB. DE FISICA. FACT. 4742,5056,5236.	$ -
511080003	ISLA DE TRABAJO DELTA GRAFITO	$ -
511080005	I5LA DE TRABAJO DELTA GRAFITO	$ -
511080006	ISLA DE TRABAJO DELTA GRAFITO	$ -

511080007	ISLA DE TRABAJO DELTA GRAFITO	$ -
511080008	ISLA DE TRABAJO DELTA GRAFITO	$ -
511080009	ISLA DE TRABAJO DELTA GRAFITO	$ -
511080010	ISLA DE TRABAJO DELTA GRAFITO	$ -
511080011	ISLA DE TRABAJO DELTA GRAFITO	$ -
511080012	ISLA DE TRABAJO DELTA GRAFITO	$ -
511080013	ISLA DE TRABAJO DELTA GRAFITO	$ -
511080014	ISLA DE TRABAJO DELTA GRAFITO	$ -
511080015	ISLA DE TRABAJO DELTA GRAFITO	$ -
511080016	ISLA DE TRABAJD DELTA GRAFITO	$ -
511080017	ISLA DE TRABAJO DELTA GRAFITO	$ -
511080018	ISLA DE TRABAJO DELTA GRAFITO	$ -
511080019	ISLA DE TRABAJO DELTA GRAFITO	$ -
511080020	ISLA DE TRABAJO DELTA GRAFITO	$ -
511080021	ISLA DE TRABAJO DELTA GRAFITO	$ -
511080022	ISLA DE TRABAJO DELTA GRAFITO	$ -
511080023	ISLA DE TRABAJO DELTA GRAFITO	$ -
511080024	ISLA DE TRABAJO DELTA GRAFITO	$ -
511080025	ISLA DE TRABAJO DELTA GRAFITO	$ -
511080026	ISLA DE TRABAJO DELTA GRAFITO	$ -
511080027	ISLA DE TRABAJO DELTA GRAFITO	$ -
511080028	ISLA DE TRABAJO DELTA GRAFITO	$ -
511080029	ISLA DE TRABAJO DELTA GRAFITO	$ -
511080030	MODULO L GRAFITO	$ -
511080031	MODULO L GRAFITO	$ -
511080032	MODULO L GRAFITO	$ -
567080003	LABORATORIO VOLTAJE ESTATICO,POTENCIAL ELECTRICO 1, 2, 3,	$ -
515080047	COMPUTADORA	$ -
515080068	COMPUTADORA	$ -
515080074	COMPUTADORA	$ -
515080075	COMPUTADORA	$ -
515080076	COMPUTADORA	$ -
515080077	COMPUTADORA	$ -
511080033	VITRINA	$ -
511080034	VITRINA	$ -
511080035	VITRINA	$ -
515080086	COMPUTADORA LAPTOP DEL VOSTRO1310 CODIGO L8M75LVBMS84	$ -
515080087	SWITCH CATALYST CISCO 2960G24 PUERTOS 10/100/1000	$ -
566080001	FUENTE PODER TRIPLE 30VDE, 3AMODELO 1670A DE BK PRECISION	$ -
566080002	FUENTE PODER TRIPLE 30VDE, 3AMODELO 1670A DE BK PRECISION	$ -
567080004	OSCILOCOPIO DIGITAL MARCA TEKTRONIX MODELO TDS 1001B CAPACIDAD 2 CANALES 40MHZ MONOCROMATI	$ -

567080005	OSCILOCOPIO DIGITAL MARCA TEKTRONIX MODELO TDS 1001B CAPACIDAD 2 CANALES 40MHZ MONOCROMATI	$ -
519000002	ENGARGOLADORACOMBO 500GBC 500	$ -
521040001	EQ. DE SONIDO CON VARIOS COMP.LA5 SERIES Y MOD.SE ENCUENTRANEN LAS FACT. 22111 Y 22047	$ -
519090001	SECADOR FUTURA POTICO JOFEL(PARA MANOS)	$ -
567090001	MAQUINA SOLDADORA LINCOLN MOD.AC-225 GLM 110-220V	$ -
562100001	TANQUE DIESEL ALUMINIO 230 LITROS 19" X 48"	$ -
567100001	OSCILOSCOPIO,DIGITAL STORAGE,40MHZ.	$ -
515100001	SERVIDOR MARCA HP MODELOPROLIANT ML350.	$ -
515100002	COMPUTADORA MARCA HP MODELO3000 SMALL FORM FACTOR.MONITORLCD 20" MCA. HP/COMPAC. S2021.	$ -
515100003	COMPUTADORA MARCA HP MODELO3000 SMALL FORM FACTOR.MONITORLCD 20" MCA. HP/COMPAC. S2021.	$ -
515100005	COMPUTADORA MARCA HP MODELO3000 SMALL FORM FACTOR.MONITORLCD 20" MCA. HP/COMPAC. S2021.	$ -
515100007	COMPUTADORA MARCA HP MODELO3000 SMALL FORM FACTOR.MONITORLCD 20" MCA. HP/COMPAC. S2021.	$ -
515100009	COMPUTADORA MARCA HP MODELO3000 SMALL FORM FACTOR.MONITORLCD 20" MCA. HP/COMPAC. S2021.	$ -
515100010	COMPUTADORA MARCA HP MODELO3000 SMALL FORM FACTOR.MONITORLCD 20" MCA. HP/COMPAC. S2021.	$ -
515100011	COMPUTADORA MARCA HP MODELO3000 SMALL FORM FACTOR.MONITORLCD 20" MCA. HP/COMPAC. S2021.	$ -
515100013	COMPUTADORA MARCA HP MODELO3000 SMALL FORM FACTOR.MONITORLCD 20" MCA. HP/COMPAC. S2021.	$ -
515100014	COMPUTADORA MARCA HP MODELO3000 SMALL FORM FACTOR.MONITORLCD 20" MCA. HP/COMPAC. S2021.	$ -
515100015	COMPUTADORA MARCA HP MODELO3000 SMALL FORM FACTOR.MONITORLCD 20" MCA. HP/COMPAC. S2021.	$ -
515100016	COMPUTADORA MARCA HP MODELO3000 SMALL FORM FACTOR.MONITORLCD 20" MCA. HP/COMPAC. S2021.	$ -
515100017	COMPUTADORA MARCA HP MODELO3000 SMALL FORM FACTOR.MONITORLCD 20" MCA. HP/COMPAC. S2021.	$ -
515100018	COMPUTADORA MARCA HP MODELO3000 SMALL FORM FACTOR.MONITORLCD 20" MCA. HP/COMPAC. S2021.	$ -
515100019	COMPUTADORA MARCA HP MODELO3000 SMALL FORM FACTOR.MONITORLCD 20" MCA. HP/COMPAC. S2021.	$ -
515100020	COMPUTADORA MARCA HP MODELO3000 SMALL FORM FACTOR.MONITORLCD 20" MCA. HP/COMPAC. S2021.	$ -
515100021	COMPUTADORA MARCA HP MODELO3000 SMALL FORM FACTOR.MONITORLCD 20" MCA. HP/COMPAC. S2021.	$ -

515100022	COMPUTADORA MARCA HP MODELO3000 SMALL FORM FACTOR.MONITORLCD 20" MCA. HP/COMPAC. S2021.	$ -
515100023	COMPUTADORA MARCA HP MODELO3000 SMALL FORM FACTOR.MONITORLCD 20" MCA. HP/COMPAC. S2021.	$ -
515100024	COMPUTADORA MARCA HP MODELO3000 SMALL FORM FACTOR.MONITORLCD 20" MCA. HP/COMPAC. S2021.	$ -
515100025	COMPUTADORA MARCA HP MODELO3000 SMALL FORM FACTOR.MONITORLCD 20" MCA. HP/COMPAC. S2021.	$ -
515100026	COMPUTADORA MARCA HP MODELO3000 SMALL FORM FACTOR.MONITORLCD 20" MCA. HP/COMPAC. S2021.	$ -
515100027	COMPUTADORA MARCA HP MODELO3000 SMALL FORM FACTOR.MONITORLCD 20" MCA. HP/COMPAC. S2021.	$ -
515100028	COMPUTADORA MARCA HP MODELO3000 SMALL FORM FACTOR.MONITORLCD 20" MCA. HP/COMPAC. S2021.	$ -
515100029	IMPRESORA EPSON LX-300+II.	$ -
515100030	IMPRESORA EPSON LX-300-II	$ -
515100031	IMPRESORA EPSON LX-300+II	$ -
519110001	CALENTADOR MOVIL SOL CON CILINDRO DE GAS BUTANO DE 9 KG.	$ 18.17
519110002	CALENTADOR MOVIL SOL CON CILINDRO DE GAS BUTANO DE 9 KG.	$ 18.17
519110003	CALENTADOR MOVIL SOL CON CILINDRO DE GAS BUTANO DE 9 KG.	$ 18.17
566110001	AMPERIMETRO FLUKE XX2ETM9 GANCHO 400AMP, 600V.	$ 116.00
511110001	ARCHIVERO DE METAL OFICIO 4CAJONES NEGRO CHAPA INSTITUCIONAL 16882 AO4CN.	$ 130.63
511110002	ARCHIVERO DE METAL OFICIO 4CAJONES NEGRO CHAPA INSTITUCIONAL 16882 AO4CN.	$ 130.63
511110003	ARCHIVERO DE METAL OFICIO 4CAJONES NEGRO CHAPA INSTITUCIONAL 16882 AO4CN.	$ 130.63
562110001	BOMBA DE VACIO 1/3 VA-30NAVALY.	$ 192.00
567110001	OSCILOSCOPIO DIGITAL CON PANTALLA DE 8.5" MARCA AGILENT.	$ 749.93
567110002	OSCILOSCOPIO DIGITAL CON PANTALLA DE 8.5". MARCA AGILENT.	$ 749.93
564110001	EQ. DE AIRE ACONDICIONADO TIPOMINISPLIT MOD. PISO TECHO MCA.YORK, CAP. 5 TONS. C/B.C.220 V	$ 3,387.09
564110002	EQ. DE AIRE ACONDICIONADO TIPOMINISPLIT MOD. PISO TECHO MCA.YORK, CAP. 5 TONS. C/B.C.220 V	$ 3,387.09
519110004	RELOJ CHECADOR DE ASISTENCIAMARCA ZK MOD. ZK-628.	$ 765.51
519110005	RELOJ CHECADOR DE ASISTENCIAMARCA ZK MOD. ZK-628.	$ 765.51
519110006	CAMARA DIGITAL CANNONEOS REBEL T3082062047280.	$ 675.89
564110003	SUM. DE EQ. DE AIRE ACONDICIONADO TIPO MINISPLIT MODELO PISOTECHO MARCA YORK 5 TON. 220 V.	$ 2,519.13
564110004	SUM. DE EQ. DE AIRE ACONDICIONADO TIPO MINISPLIT MODELO PISOTECHO MARCA YORK 5 TON. 220 V.	$ 2,519.13

564110005	SUM. DE EQ. DE AIRE ACONDICIONADO TIPO MINISPLIT MODELO PISOTECHO MARCA YORK 5 TON. 220 V.	$ 2,519.13
564110006	SUM. DE EQ. DE AIRE ACONDICIONADO TIPO MINISPLIT MODELO PISOTECHO MARCA YORK 5 TON. 220 V.	$ 2,519.13
564110007	SUM. DE EQ. DE AIRE ACONDICIONADO TIPO MINISPLIT MODELO PISOTECHO MARCA YORK 5 TON. 220 V.	$ 2,519.13
521110001	AULA DE MULTIMEDIA.TELEVISION PLASMA 51", SOPORTELCD, UPS, KIT DE INSTALACION.	$ -
521110002	AULA DE MULTIMEDIA.TELEVISION PLASMA 51", SOPORTELCD, UPS, KIT DE INSTALACION.	$ -
521110003	AULA DE MULTIMEDIA.TELEVISION PLASMA 51", SOPORTELCD, UPS, KIT DE INSTALACION.	$ -
521110005	AULA DE MULTIMEDIA.TELEVISION PLASMA 51", SOPORTELCD, UPS, KIT DE INSTALACION.	$ -
521110006	AULA DE MULTIMEDIA.TELEVISION PLASMA 51", SOPORTELCD, UPS, KIT DE INSTALACION.	$ -
521110007	AULA DE MULTIMEDIA.TELEVISION PLASMA 51", SOPORTELCD, UPS, KIT DE INSTALACION.	$ -
521110008	AULA DE MULTIMEDIA.TELEVISION PLASMA 51", SOPORTELCD, UPS, KIT DE INSTALACION.	$ -
521110009	AULA DE MULTIMEDIA.TELEVISION PLASMA 51", SOPORTELCD, UPS, KIT DE INSTALACION.	$ -
521110010	AULA DE MULTIMEDIA.TELEVISION PLASMA 51", SOPORTELCD, UPS, KIT DE INSTALACION.	$ -
521110011	AULA DE MULTIMEDIA.TELEVISION PLASMA 51", SOPORTELCD, UPS, KIT DE INSTALACION.	$ -
521110012	AULA DE MULTIMEDIA.TELEVISION PLASMA 51", SOPORTELCD, UPS, KIT DE INSTALACION.	$ -
521110013	AULA DE MULTIMEDIA.TELEVISION PLASMA 51", SOPORTELCD, UPS, KIT DE INSTALACION.	$ -
521110014	AULA DE MULTIMEDIA.TELEVISION PLASMA 51", SOPORTELCD, UPS, KIT DE INSTALACION.	$ -
521110015	AULA DE MULTIMEDIA.TELEVISION PLASMA 51", SOPORTELCD, UPS, KIT DE INSTALACION.	$ -
521110016	AULA DE MULTIMEDIA.TELEVISION PLASMA 51", SOPORTELCD, UPS, KIT DE INSTALACION.	$ -
521110017	AULA DE MULTIMEDIA.TELEVISION PLASMA 51", SOPORTELCD, UPS, KIT DE INSTALACION.	$ -
521110018	AULA DE MULTIMEDIA.TELEVISION PLASMA 51", SOPORTELCD, UPS, KIT DE INSTALACION.	$ -
521110019	AULA DE MULTIMEDIA.TELEVISION PLASMA 51", SOPORTELCD, UPS, KIT DE INSTALACION.	$ -
521110020	AULA DE MULTIMEDIA.TELEVISION PLASMA 51", SOPORTELCD, UPS, KIT DE INSTALACION.	$ -
521110021	AULA DE MULTIMEDIA.TELEVISION PLASMA 51", SOPORTELCD, UPS, KIT DE INSTALACION.	$ -
521110022	AULA DE MULTIMEDIA.TELEVISION PLASMA 51", SOPORTELCD, UPS, KIT DE INSTALACION.	$ -
521110023	AULA DE MULTIMEDIA.TELEVISION PLASMA 51", SOPORTELCD, UPS, KIT DE INSTALACION.	$ -
521110024	AULA DE MULTIMEDIA.TELEVISION PLASMA 51", SOPORTELCD, UPS, KIT DE INSTALACION.	$ -
521110025	AULA DE MULTIMEDIA.TELEVISION PLASMA 51", SOPORTELCD, UPS, KIT DE INSTALACION.	$ -
521110026	AULA DE MULTIMEDIA.TELEVISION PLASMA 51", SOPORTELCD, UPS, KIT DE INSTALACION.	$ -
521110027	AULA DE MULTIMEDIA.TELEVISION PLASMA 51", SOPORTELCD, UPS, KIT DE INSTALACION.	$ -
521110028	AULA DE MULTIMEDIA.TELEVISION PLASMA 51", SOPORTELCD, UPS, KIT DE INSTALACION.	$ -

521110029	AULA DE MULTIMEDIA.TELEVISION PLASMA 51", SOPORTELCD, UPS, KIT DE INSTALACION.	$ -
515110001	COMPUTADORA INTEL PENTIUM DUALCORE G620.MONITOR LCD DE 18.5"S/N 1S57130759ES07372547	$ -
515110002	COMPUTADORA INTEL PENTIUM DUALCDRE G620.MDNITOR LCD DE 18.5"S/N 1S57130759ES07372541	$ -
515110005	COMPUTADORA INTEL PENTIUM DUALCORE G620.MDNITOR LCD DE 18.5"S/N 1S57130759ES07372548	$ -
515110006	COMPUTADORA INTEL PENTIUM DUALCORE G620.MDNITOR LCD DE 18.5"S/N 1S57130759ES07372543	$ -
515110007	COMPUTADORA INTEL PENTIUM DUALCORE G620.MONITOR LCD DE 18.5"S/N 1S57130759ES07372542	$ -
515110008	COMPUTADDRA INTEL PENTIUM DUALCORE G620.MONITOR LCD DE 18.5"S/N 1S57130759ES07372540	$ -
515110009	COMPUTADORA INTEL PENTIUM DUALCORE G620.MONITOR LCD DE 18.5"S/N 1S57130759ES07372546	$ -
515110010	COMPUTADDRA INTEL PENTIUM DUALCORE G620.MONITOR LCD DE 18.5"S/N 1S57130759E507372539	$ -
515110013	CDMPUTADORA INTEL PENTIUM DUALCORE G620.MONITOR LCD DE 18.5"S/N 1S57130759ES07372561	$ -
515110016	CDMPUTADORA INTEL PENTIUM DUALCORE G620.MDNITOR LCD DE 18.5"S/N 1557130759ES07372157	$ -
515110017	COMPUTADORA INTEL PENTIUM DUALCORE G620.MONITOR LCD DE 18.5"S/N 1557130759ES07372148	$ -
515110018	COMPUTADORA INTEL PENTIUM DUALCORE G620.MONITOR LCD DE 18.5"S/N 1S57130759ES07372487	$ -
515110019	COMPUTADORA INTEL PENTIUM DUALCORE G620.MONITOR LCD DE 18.5"S/N 1S57130759ES07372486	$ -
515110020	COMPUTADDRA INTEL PENTIUM DUALCORE G620.MONITOR LCD DE 18.5"S/N 1S57130759ES07372169	$ -
515110022	COMPUTADORA INTEL PENTIUM DUALCORE G620.MDNITOR LCD DE 18.5"S/N 1S57130759ES07372119	$ -
515110023	COMPUTADORA INTEL PENTIUM DUALCDRE G620.MONITOR LCD DE 18.5"S/N 1S57130759ES07372488	$ -
515110024	COMPUTADORA INTEL PENTIUM DUALCORE G620.MONITOR LCD DE 18.5"S/N 1S57130759ES07372476	$ -
515110025	COMPUTADORA INTEL PENTIUM DUALCORE G620.MONITOR LCD DE 18.5"S/N 1S57130759ES07372481	$ -
515110026	COMPUTADORA INTEL PENTIUM DUALCORE G620.MONITOR LCD DE 18.5"S/N 1S57130759ES07372063	$ -
515110027	COMPUTADORA INTEL PENTIUM DUALCORE G620.MONITOR LCD DE 18.5"S/N 1S57130759ES07372077	$ -
515110028	COMPUTADORA INTEL PENTIUM DUALCORE G620.MONITOR LCD DE 18.5"S/N 1S57130759ES07372551	$ -

515110029	COMPUTADORA INTEL PENTIUM DUALCORE G620.MONITOR LCD DE 18.5"S/N 1S57130759ES07372162	$ -
515110030	COMPUTADORA INTEL PENTIUM DUALCORE G620.MONITOR LCD DE 18.5"S/N 1S57130759ES07372061	$ -
515110031	COMPUTADORA INTEL PENTIUM DUALCORE G620.MONITOR LCD DE 18.5"S/N 1S57130759ES07372067	$ -
515110032	COMPUTADORA INTEL PENTIUM DUALCORE G620.MONITOR LCD DE 18.5"S/N 1S57130759ES07372087	$ -
515110034	COMPUTADORA INTEL PENTIUM DUALCORE G620.MONITOR LCD DE 18.5"S/N 1S57130759ES07372071	$ -
515110039	COMPUTADORA INTEL PENTIUM DUALCORE G620.MONITOR LCD DE 18.5"S/N 1S57130759ES07372006	$ -
515110041	COMPUTADORAS PARA MONITOREARINTEL CORE. MONITOR 18.5 LCD.NUM. SERIE. ES07372786	$ -
519110013	SISTEMA DE VIGILANCIA DVR DE16 PUERTOS,D.D. DE 1 TB, 8 CAMARAS T. DOMO, 1 CAM. T. BALA.	$ 2,966.47
519110014	SISTEMA DE VIGILANCIA DVR DE16 PUERTOS,D.D. DE 1 TB, 8 CAMARAS T. DOMO, 1 CAM. T. BALA.	$ 2,966.47
519110015	SISTEMA DE VIGILANCIA DVR DE16 PUERTOS, D.D. 2 TB, 13 CAMARAS TIPO DOMO Y 3 CAM. T. BALA	$ 4,612.51
519110016	SIST.DE VIGILANCIA DE 16 PERTOS,D.D.2 TB, 4 CAMARAS (DE ALTADEFINICION),6 CAMARAS FIJAS.	$ 11,337.38
519110017	SIST.DE VIGILANCIA DE 16 PERTOS,D.D.2 TB, 4 CAMARAS (DE ALTADEFINICION),6 CAMARAS FIJAS.	$ 11,337.38
515120001	GABINETE DE PARED 120 NXT.	$ -
515120002	GABINETE DE PARED 120 NXT.	$ -
515120003	GABINETE DE PARED 120 NXT.	$ -
515120004	GABINETE DE PARED 120 NXT.	$ -
515120005	GABINETE DE PARED 120 NXT.	$ -
515120006	SERVIDOR DELL POWER EDGE R415.	$ -
519120001	SECADOR DE MANOS AIRFORCES/RESISTENCIA	$ 793.73
519120002	SECADOR DE MANOS AIRFORCES/RESISTENCIA	$ 793.73
519120003	SECADOR DE MANOS AIRFORCES/RESISTENCIA	$ 793.73
519120005	SECADOR DE MANOS AIRFORCES/RESISTENCIA	$ 793.73
567120001	OSCILOSCOPIO DIGITAL CONPANTALLA DE 8.5". MARCA AGILENT.	$ 2,009.86
567120002	OSCILOSCOPIO DIGITAL CONPANTALLA DE 8.5". MARCA AGILENT.	$ 2,009.86
567120003	ESMERILADORA DWALT ANG.7 8500RPM D28491.	$ 424.26
562120002	BOMBA EVANS CENT.2.00 2HP4HME200	$ 558.55
562120003	BOMBA EVANS CENT.2.00 2HP4HME200	$ 558.55
562120004	BOMBA SUMERGIBLE 1 1/2", CONMOTOR Y CAJA FRANKLIN 2 HP,220 V. 1-F.	$ 1,426.80
515120008	COMPUTADORA HP MODELO 3405 MTPROC. E2-3200	$ -

	515120009	COMPUTADORA HP MODELO 3405 MTPROC. E2-3200	$ -
	515120010	COMPUTADORA HP MODELO 3405 MTPROC. E2-3200	$ -
	515120011	COMPUTADORA HP MODELO 3405 MTPROC. E2-3200	$ -
	515120012	COMPUTADORA HP MODELO 3405 MTPROC. E2-3200	$ -
	515120013	COMPUTADORA HP MODELO 3405 MTPROC. E2-3200	$ -
	515120014	COMPUTAOORA HP MOOELO 3405 MTPROC. E2-3200	$ -
	515120015	COMPUTADORA HP MODELO 3405 MTPROC. E2-3200	$ -
	515120016	COMPUTADORA HP MODELO 3405 MTPROC. E2-3200	$ -
	515120017	COMPUTADORA HP MOOELO 3405 MTPROC. E2-3200	$ -
	515120018	COMPUTADORA HP MOOELO 3405 MTPROC. E2-3200	$ -
	515120019	COMPUTAOORA HP MOOELO 3405 MTPROC. E2-3200	$ -
	515120020	COMPUTADORA HP MOOELO 3405 MTPROC. E2-3200	$ -
	515120022	COMPUTADORA HP MODELO 3405 MTPROC. E2-3200	$ -
	515120023	COMPUTADORA HP MODELO 3405 MTPROC. E2-3200	$ -
	515120024	COMPUTAOORA HP MOOELO 3405 MTPROC. E2-3200	$ -
	515120029	COMPUTADORA HP MODELO 3405 MTPROC. E2-3200	$ -
	515120032	COMPUTAOORA HP MOOELO 3405 MTPROC. E2-3200	$ -
	515120034	COMPUTADORA HP MOOELO 3405 MTPROC. E2-3200	$ -
	515120036	COMPUTAOORA HP MODELO 3405 MTPROC. E2-3200	$ -
	515120037	COMPUTADORA HP MODELO 3405 MTPROC. E2-3200	$ -
	515120039	COMPUTADORA HP MODELO 3405 MTPROC. E2-3200	$ -
	567120004	MOTOSIERRA GIMEX GAS. 20"IZJTASA CERO	$ 526.14
	515120040	PLC CONTROLADOR LOGICO PROGRAMABLE Y PERIFERICAS.	$ -
	566120001	FUENTE DE VOLTAJE TRIPLE,DOS SALIOAS VARIABLES OE 0 A32 VDC,0A3 Y OTRA FIJA OE 5 VDC 3 A.	$ 1,351.92
	566120002	FUENTE OE VOLTAJE TRIPLE,OOS SALIDAS VARIABLES DE 0 A32 VOC,0A3 Y OTRA FIJA DE 5 VOC 3 A.	$ 1,351.92
	567120005	EQUIPO DE CORTE Y SOLOAR VICTOR CS350-510.	$ 689.51
	567130001	PRENSA HIORAULICA TRUPER C/MAN. 20 TON PREH-20.	$ 1,877.75
	515130001	ESCANER METODO DE ESCANEO CAMAPLANA ALIMENTADOR AUTOMATICODE OOCUMENTOS	$ -
	567130002	TALADRO DEWALT ROTOMARTILLO SOS M/D25213K/QU	$ 1,353.33
	569130002	OESMALEZADORA CUERNOS 43CC PRO2H 18PLG DM 18G43	$ 1,308.22
	569130003	DESMALEZADORA CUERNOS 43CC PRO2H 18PLG OM 18G43	$ 1,308.22

	515130002	COMPUTADORA	$ -
	515130003	COMPUTADORA	$ -
	515130005	COMPUTADORA	$ -
	515130007	COMPUTADORA	$ -
	515130008	COMPUTADORA	$ -
	515130009	COMPUTADORA	$ -
	515130010	COMPUTADORA	$ -
	515130011	COMPUTADORA	$ -
	515130012	COMPUTADORA	$ -
	515130013	COMPUTADORA	$ -
	515130014	COMPUTADORA	$ -
	515130016	COMPUTADORA	$ -
	515130017	COMPUTADORA	$ -
	515130018	COMPUTADORA	$ -
	515130019	COMPUTADORA	$ -
	515130020	COMPUTADORA	$ -
	515130021	COMPUTADORA	$ -
	515130022	COMPUTADORA	$ -
	515130024	COMPUTADORA	$ -
	515130025	COMPUTADORA	$ -
	515130026	COMPUTADORA	$ -
	515130027	COMPUTADORA	$ -
	515130030	COMPUTADORA	$ -
	515130031	COMPUTADORA	$ -
	515130033	COMPUTADORA	$ -
	515130035	COMPUTADORA	$ -
	515130036	COMPUTADORA	$ -
	515130037	COMPUTADORA	$ -
	519130001	CARRO TRANSPORTADOR DE LIBROSC/4COMPARTIMIENTOS Y MEDIDAS 80X50X95CM.	$ 710.50
	567130003	ML 1000 ANALOGICO 120VAC 12 ENT 24VDC,4 ENT ANALOG,8SALIDASRE,MCA AB 1761L20BWA5A SENSOR	$ 3,275.18
	567130004	LABORATORIO DE CONTROL Y PLC PARA MECATRONICA	$ 800,286.15
	567130005	LABORATORIO DE AUTOMATIZACIONY ARRANQUE	$ 449,277.59
	562130001	HORNO MUFLA	$ 38,336.38
	567130006	LABORATORIO DE ELECTRONEUMATICA Y ELECTROHIDRAULICA	$ 377,115.42
	511130001	ARCHIVERO METALICO 4 GAV. NEGRO	$ 990.06
	519130002	TRITURADORA SWINGLINE DS2213	$ 3,003.24
	562140001	TINACO 2500 L TRICAPA R. PLASSC/ACCES.	$ 1,322.19
	511140001	ARCHIVERO METALICO 4 GAV. NEGRO	$ 1,036.75
	511140002	ARCHIVERO METALICO 4 GAV. NEGRO	$ 1,036.75
	566140001	FUENTE 3 SALIDAS 30V/5A+30V/5A+5V/3A	$ 1,303.90
	566140002	FUENTE 3 SALIDAS 30V/5A+30V/5A+5V/3A	$ 1,303.90

566140003	FUENTE 3 SALIDAS 30V/5A+30V/5A+5V/3A	$	1,303.90
566140004	FUENTE 3 SALIDAS 30V/5A+30V/5A+5V/3A	$	1,303.90
566140005	FUENTE 3 SALIDAS 30V/5A+30V/5A+5V/3A	$	1,303.90
519140001	IMPRESORA ZEBRA ZXP SERIE 3 DUAL SIDE CREDENCIALES	$	13,140.83
511140003	ARCHIVERO 3 GAVETAS 106XL MELAMINA CAOBA LINEA ITALIA	$	1,345.89
511140004	MESA REDONDA 129 MELAMINA CAOBA COD. (5080-M105)	$	933.80
511140005	MESA REDONDA 129 MELAMINA CAOBA COD. (5080-M105)	$	933.80
511140006	MESA REDONDA 129 MELAMINA CAOBA COD. (5080-M105)	$	933.80
511140007	MESA REDONDA 129 MELAMINA CAOBA COD. (5080-M105)	$	933.80
511140008	MESA REDONDA 129 MELAMINA CAOBA COD. (5080-M105)	$	933.80
511140009	MESA REDONDA 129 MELAMINA CAOBA COD. (5080-M105)	$	933.80
511140010	MESA REDONDA 129 MELAMINA CAOBA COD. (5080-M105)	$	933.80
511140011	MESA REDONDA 129 MELAMINA CAOBA COD. (5080-M105)	$	933.80
511140012	MESA REDONDA 129 MELAMINA CAOBA COD. (5080-M105)	$	933.80
511140013	MESA REDONDA 129 MELAMINA CAOBA COD. (5080-M105)	$	933.80
511140014	MESA REDONDA 129 MELAMINA CAOBA COD. (5080-M105)	$	933.80
511140015	MESA REDONDA 129 MELAMINA CAOBA COD. (5080-M105)	$	933.80
511140016	MESA REDONDA 129 MELAMINA CAOBA COD. (5080-M105)	$	933.80
511140017	MESA REDONDA 129 MELAMINA CAOBA COD. (5080-M105)	$	933.80
511140018	MESA REDONDA 129 MELAMINA CAOBA COD. (5080-M105)	$	933.80
511140019	MESA REDONDA 129 MELAMINA CAOBA COD. (5080-M105)	$	933.80
511140020	MESA REDONDA 129 MELAMINA CAOBA COD. (5080-M105)	$	933.80
511140021	MESA REDONDA 129 MELAMINA CAOBA COD. (5080-M105)	$	933.80
511140022	MESA REDONDA 129 MELAMINA CAOBA COD. (5080-M105)	$	933.80
511140023	MESA REDONDA 129 MELAMINA CAOBA COD. (5080-M105)	$	933.80
511140024	MESA REDONDA 129 MELAMINA CAOBA COD. (5080-M105)	$	933.80
511140025	MESA REDONDA 129 MELAMINA CAOBA COD. (5080-M105)	$	933.80
511140026	MESA REDONDA 129 MELAMINA CAOBA COD. (5080-M105)	$	933.80
511140027	MESA REDONDA 129 MELAMINA CAOBA COD. (5080-M105)	$	933.80
511140028	MESA REDONDA 129 MELAMINA CAOBA COD. (5080-M105)	$	933.80
511140029	RECEPCION PRINCIPAL 220 MELAMINA CAOBA	$	2,366.98
511140030	RECEPCION PRINCIPAL 220 MELAMINA CAOBA	$	2,366.98
511140031	RECEPCION PRINCIPAL 220 MELAMINA CAOBA	$	2,366.98
515140001	PROCESADORINTEL CORE DISCO DUROSATA SI5. OPERATIVO WINDOWS	$	-

515140002	PROCESADORINTEL CORE DISCO DUROSATA SIS. OPERATIVO WINDOWS	$ -
515140003	PROCESADORINTEL CORE DISCO DUROSATA SIS. OPERATIVO WINDOWS	$ -
515140004	PROCE5ADORINTEL CORE DISCO DURO5ATA 5IS. OPERATIVO WINDOWS	$ -
515140005	PROCESADORINTEL CORE DISCO DUROSATA SIS. OPERATIVO WINDOWS	$ -
515140006	PROCESADORINTEL CORE DI5CO DUROSATA SIS. OPERATIVO WINDOWS	$ -
515140007	PROCESADORINTEL CORE DISCO DUROSATA SIS. OPERATIVO WINDOWS	$ -
515140008	PROCESADORINTEL CORE DISCO DUROSATA SIS. OPERATIVO WINDOWS	$ -
515140009	PROCESADORINTEL CORE DISCO DUROSATA SI5. OPERATIVO WINDOWS	$ -
515140010	PROCE5ADORINTEL CORE DISCO DUROSATA SIS. OPERATIVO WINDOWS	$ -
515140011	PROCESADORINTEL CORE DI5CO DUROSATA SIS. OPERATIVO WINDOWS	$ -
515140012	PROCE5ADORINTEL CORE DISCO DUROSATA SIS. OPERATIVO WINDOWS	$ -
515140013	PROCESADORINTEL CORE DISCO DUROSATA SIS. OPERATIVO WINDOW5	$ -
515140014	PROCESADORINTEL CORE DISCO DUROSATA 5IS. OPERATIVO WINDOWS	$ -
515140015	PROCESADORINTEL CORE DISCO DUROSATA SIS. OPERATIVO WINDOWS	$ -
515140016	PROCESADORINTEL CORE DISCO DUROSATA 5IS. OPERATIVO WINDOWS	$ -
515140017	PROCESADORINTEL CORE DISCO DUROSATA 5IS. OPERATIVO WINDOWS	$ -
515140019	PROCESADORINTEL CORE DISCO DURO5ATA SI5. OPERATIVO WINDOW5	$ -
515140020	PROCE5ADORINTEL CORE DISCO DURO5ATA SIS. OPERATIVO WINDOWS	$ -
515140021	PROCESADORINTEL CORE DISCO DUROSATA 5IS. OPERATIVO WINDOWS	$ -
515140022	PROCESADORINTEL CORE DISCO DUROSATA 5I5. OPERATIVO WINDOWS	$ -
515140026	PROCE5ADORINTEL CORE DI5CO DUROSATA SI5. OPERATIVO WINDOWS	$ -
515140027	PROCE5ADORINTEL CORE DISCO DURO5ATA SIS. OPERATIVO WINDOWS	$ -
515140028	PROCESADORINTEL CORE DI5CO DUROSATA SIS. OPERATIVO WINDOWS	$ -
515140029	PROCESADORINTEL CORE DISCO DUROSATA SIS. OPERATIVO WINDOWS	$ -
515140030	PROCESADORINTEL CORE DISCO DUROSATA SIS. OPERATIVO WINDOWS	$ -
515140031	PROCE5ADORINTEL CORE DISCO DUROSATA SIS. OPERATIVO WINDOWS	$ -
515140032	PROCE5ADORINTEL CORE DISCO DUROSATA 5IS. OPERATIVO WINDOWS	$ -
515140033	PROCESADORINTEL CORE DISCO DUROSATA SIS. OPERATIVO WINDOWS	$ -
515140034	PROCESADORINTEL CORE DISCO DUROSATA SIS. OPERATIVO WINDOWS	$ -
515140035	PROCESADORINTEL CORE DISCO DUROSATA SIS. OPERATIVO WINDOWS	$ -
515140036	PROCE5ADORINTEL CORE DISCO DUROSATA 5IS. OPERATIVO WINDOW5	$ -
515140038	PROCE5ADORINTEL CORE DISCO DUROSATA 5IS. OPERATIVO WINDOWS	$ -

	515140039	PROCESADORINTEL CORE DISCO DUROSATA SIS. OPERATIVO WINDOWS	$ -
	515140040	PROCESADORINTEL CORE DISCO DUROSATA SIS. OPERATIVO WINDOWS	$ -
	515140041	PROCESADORINTEL CORE DISCO DUROSATA SIS. OPERATIVO WINDOWS	$ -
	515140042	PROCESADORINTEL CORE DISCO DUROSATA SIS. OPERATIVO WINDOWS	$ -
	515140043	PROCESADORINTEL CORE DISCO DUROSATA SIS. OPERATIVO WINDOWS	$ -
	515140045	PROCESADORINTEL CORE DISCO DUROSATA SIS. OPERATIVO WINDOWS	$ -
	S21140001	SISTEMA INALAMBRICO MARCHA SHURE C/MICROFONO MANOPGX D24/SM58CONTIENE 3 EL PAQUETE	$ -
	519140002	HORNO DE MICROONDAS 1000W	$ 2,829.64
	564140002	EQIPO DE AIRE ACONDICIONADO DE 3 TON TIPO MINISPLIT MARCA MIRAGE	$ 7,559.33
	S64140003	EQIPO DE AIRE ACONDICIONADO DE 3 TON TIPO MINISPLIT MARCA MIRAGE	$ 7,S59.33
	S64140005	EQIPO DE AIRE ACONDICIONADO DE 2 TON TIPO MINISPLIT MARCA MIRAGE	$ 4,669.00
	564140006	EQUIPO DE AIRE ACONDICIONADO DE 3 TON TIPO MINISPLIT MARCA MIRAGE	$ 7,559.33
	564140007	EQUIPO DE AIRE ACONDICIONADO DE 3 TON TIPO MINISPLIT MARCA MIRAGE	$ 7,S59.33
	564140008	EQUIPO DE AIRE ACONDICIONADO DE 3 TON TIPO MINISPLIT MARCA MIRAGE	$ 7,559.33
	564140009	EQUIPO DE AIRE ACONDICIONADO DE 2 TON TIPO MINSPLIT MARCA MIRAGE	$ 4,669.00
	S64140010	EQUIPO DE AIRE ACONDICIONADO DE 2 TON TIPO MINSPLIT MARCA MIRAGE	$ 4,669.00
	564140011	EQUIPO DE AIRE ACONDICIONADO DE 2 TON TIPO MINSPLIT MARCA MIRAGE	$ 4,669.00
	564140012	EQUIPO DE AIRE ACONDICIONADO DE 2 TON TIPO MINSPLIT MARCA MIRAGE	$ 4,669.00
	519140003	MAQUINA DESPACHADORA MULTIPRODUCTO DO5 SELECIONES MASTER PARA CONDONES	$ 2,001.00
	519140004	MAQUINA DESPACHADORA MULTIPRODUCTO DOS SELECIONES MASTER PARA CONDONES	$ 2,001.00
	519140005	MAQUINA DESPACHADORA MULTIPRODUCTO DOS SELECIONES MASTER PARA CONDONES	$ 2,001.00
	S19140006	MAQUINA DESPACHADORA MULTIPRODUCTO DOS SELECIONES MASTER PARA CONDONES	$ 2,001.00
	519140007	MAQUINA DESPACHADORA MULTIPRODUCTO DOS 5ELECIONES MASTER PARA CONDONES	$ 2,001.00
	519140008	MAQUINA DESPACHADORA MULTIPRODUCTO DOS SELECIONES MASTER PARA CONDONES	$ 2,001.00
	562140002	LAMPARA DE RAYOS ULTRAVIOLETA UV Sterrilight S5Q-PA	$ 1,540.77
	S66140005	TABLERO DE ALUMBRADO DE ILUMINACION	$ 6,850.85
	511140032	ARCHIVERO METALICO 4 GAVETAS	$ 1,174.70
	511140033	ARCHIVERO METALICO 4 GABVETA5	$ 1,174.70
	519140009	COPIADORA MULTIFUNCIONAL XEROX WC 6505	$ 5,4S8.96
	541140001	TOWN & COUNTRY TOURING PIEL MODELO 201S NO.SERIE 2C4RC1BG1FR547274	$ -
	569150002	DESMALEZADORA GA5OLINA 63CCMANGO TIPO BICI	$ 1,568.78
	569150003	DE5MALEZADORA GASOLINA 63CCMANGO TIPO BICI	$ 1,568.78

	569150004	PODADORA HUSQVARNA MOD.HU725A WDBBC	$ 3,815.41
	569150005	PODADORA HUSQVARNA MOD.HU725A WDBBC	$ 3,815.41
	569150006	PODADORA HUSQVARNA MOD.HU725A WDBBC	$ 3,815.41
	569150007	EVANS TRACTDPODADOR GOLD 42 18.5HP 7V	$ 14,125.39
	515150001	SWICH SRVER HP MODELO MICROSERVER GEN8	$ -
	515150002	SWICH SRVER HP MODELO MICROSERVER GEN8	$ -
	521150001	VIDEO PROYECTOR OPTOMA	$ -
	521150002	VIDEO PROYECTOR OPTOMA	$ -
	511150001	CREDENZA MODELO G135 COLOR GRAFITO	$ 2,785.45
	567150001	OSCILO5COPIO DIGITAL DE ALMACENAMIENTO TEKTRONIX TBS1052B C015477	$ 2,980.11
	567150002	OSCILOSCOPIO DIGITAL DE ALMACENAMIENTO TEKTRDNIX TBS1052B C015480	$ 2,980.11
	567150003	OSCILOSCOPIO DIGITAL DE ALMACENAMIENTO TEKTRONIX TBS1052B C015579	$ 2,980.11
	566150001	GENERADOR DE SEÑALE5 5MHZ MFG-8250A	$ 1,873.18
	566150002	GENERADOR DE SEÑALES 5MHZ MFG-8250A	$ 1,873.18
	566150003	GENERADOR DE 5EÑALES 5MHZ MFG-8250A	$ 1,873.18
	566150004	GENERADOR DE SEÑALE5 5MHZ MFG-8250A	$ 1,873.18
	541150001	AUTOBUS CAMION VOLVO MODELO 8300 AÑO 2016 MOTOR 194196 INV. 3CES5M127G5172105	$ -
	511150002	PIZARRON BLANCO PARA AULA METALICO PORCELANIZADO MARCA ESCO MODELO BCO 240X120	$ 2,100.57
	511150003	PIZARRON BLANCO PARA AULA METALICO PORCELANIZADO MARCA ESCO MODELO BCO 240X121	$ 2,100.57
	511150004	PIZARRON BLANCO PARA AULA METALICO PORCELANIZADO MARCA ESCO MODELO BCO 240X122	$ 2,100.57
	511150005	PIZARRON BLANCO PARA AULA METALICO PORCELANIZADO MARCA ESCO MODELO BCO 240X123	$ 2,100.57
	511150006	PIZARRON BLANCO PARA AULA METALICO PORCELANIZADO MARCA ESCO MODELO BCO 240X124	$ 2,100.57
	511150007	PIZARRON BLANCO PARA AULA METALICO PORCELANIZADO MARCA ESCO MODELO BCO 240X125	$ 2,100.57
	511150008	PIZARRON BLANCO PARA AULA METALICO PORCELANIZADO MARCA ESCO MODELO BCO 240X126	$ 2,100.57
	511150009	PIZARRON BLANCO PARA AULA METALICO PORCELANIZADO MARCA ESCO MODELO BCO 240X127	$ 2,100.57
	511150010	PIZARRON BLANCO PARA AULA METALICO PORCELANIZADO MARCA ESCO MODELO BCO 240X128	$ 2,100.57
	511150011	PIZARRON BLANCO PARA AULA METALICO PORCELANIZADO MARCA ESCO MODELO BCO 240X129	$ 2,100.57
	511150012	PIZARRON BLANCO PARA AULA METALICO PORCELANIZADO MARCA ESCO MODELO BCO 240X130	$ 2,100.57

511150013	PIZARRON BLANCO PARA AULA METALICO PORCELANIZADO MARCA ESCO MODELO BCO 240X131	$ 2,100.57
511150014	PIZARRON BLANCO PARA AULA METALICO PORCELANIZADO MARCA ESCO MODELO BCO 240X132	$ 2,100.57
511150015	PIZARRON BLANCO PARA AULA METALICO PORCELANIZADO MARCA ESCO MODELO BCO 240X133	$ 2,100.57
511150016	PIZARRON BLANCO PARA AULA METALICO PORCELANIZADO MARCA ESCO MODELO BCO 240X134	$ 2,100.57
511150017	PIZARRON BLANCO PARA AULA METALICO PORCELANIZADO MARCA ESCO MODELO BCO 240X135	$ 2,100.57
511150018	PIZARRON BLANCO PARA AULA METALICO PORCELANIZADO MARCA ESCO MODELO BCO 240X136	$ 2,100.57
511150019	PIZARRON BLANCO PARA AULA METALICO PORCELANIZADO MARCA ESCO MODELO BCO 240X137	$ 2,100.57
511150020	PIZARRON BLANCO PARA AULA METALICO PORCELANIZADO MARCA ESCO MODELO BCO 240X138	$ 2,100.57
511150021	PIZARRON BLANCO PARA AULA METALICO PORCELANIZADO MARCA ESCO MODELO BCO 240X139	$ 2,100.57
511150022	PIZARRON BLANCO PARA AULA METALICO PORCELANIZADO MARCA ESCO MODELO BCO 240X140	$ 2,100.57
511150023	PIZARRON BLANCO PARA AULA METALICO PORCELANIZADO MARCA ESCO MODELO BCO 240X141	$ 2,100.57
511150024	PIZARRON BLANCO PARA AULA METALICO PORCELANIZADO MARCA ESCO MODELO BCO 240X142	$ 2,100.57
511150025	PIZARRON BLANCO PARA AULA METALICO PORCELANIZADO MARCA ESCO MODELO BCO 240X143	$ 2,100.57
511150026	PIZARRON BLANCO PARA AULA METALICO PORCELANIZADO MARCA ESCO MODELO BCO 240X144	$ 2,100.57
511150027	PIZARRON BLANCO PARA AULA METALICO PORCELANIZADO MARCA ESCO MODELO BCO 240X145	$ 2,100.57
511150028	PIZARRON BLANCO PARA AULA METALICO PORCELANIZADO MARCA ESCO MODELO BCO 240X146	$ 2,100.57
511150029	PIZARRON BLANCO PARA AULA METALICO PORCELANIZADO MARCA ESCO MODELO BCO 240X147	$ 2,100.57
511150030	PIZARRON BLANCO PARA AULA METALICO PORCELANIZADO MARCA ESCO MODELO BCO 240X148	$ 2,100.57
511150031	PIZARRON BLANCO PARA AULA METALICO PORCELANIZADO MARCA ESCO MODELO BCO 240X149	$ 2,100.57
511150032	SILLON EJECUTIVO C/SOPORTE LUMBAR CON AJUSTE ALTURA, BRAZOS DE POLIURETANO NEGRO	$ 1,442.58
511150033	SILLON EJECUTIVO C/SOPORTE LUMBAR CON AJUSTE ALTURA, BRAZOS DE POLIURETANO NEGRO	$ 1,442.58

511150034	SILLON EJECUTIVO C/SOPORTE LUMBAR CON AJUSTE ALTURA, BRAZOS DE POLIURETANO NEGRO	$ 1,442.58
511150035	SILLON EJECUTIVO C/SOPORTE LUMBAR CON AJUSTE ALTURA, BRAZOS DE POLIURETANO NEGRO	$ 1,442.58
511150036	SILLON EJECUTIVO C/SOPORTE LUMBAR CON AJUSTE ALTURA, BRAZOS DE POLIURETANO NEGRO	$ 1,442.58
511150037	SILLON EJECUTIVO C/SOPORTE LUMBAR CON AJUSTE ALTURA, BRAZOS DE POLIURETANO NEGRO	$ 1,442.58
511150038	SILLON EJECUTIVO C/SOPORTE LUMBAR CON AJUSTE ALTURA, BRAZOS DE POLIURETANO NEGRO	$ 1,442.58
511150039	SILLON EJECUTIVO C/SOPORTE LUMBAR CON AJUSTE ALTURA, BRAZOS DE POLIURETANO NEGRO	$ 1,442.58
511150040	SILLON EJECUTIVO C/SOPORTE LUMBAR CON AJUSTE ALTURA, BRAZOS DE POLIURETANO NEGRO	$ 1,442.58
511150041	SILLON EJECUTIVO C/SOPORTE LUMBAR CON AJUSTE ALTURA, BRAZOS DE POLIURETANO NEGRO	$ 1,442.58
511150042	MOD. EJEC.1.8 MTS C/ESCRITORIO RECTO Y LATERAL, CREDENZA Y LIBRERO COLOR WENGUE	$ 4,760.88
511150043	MOD. EJEC.1.8 MTS C/ESCRITORIO RECTO Y LATERAL, CREDENZA Y LIBRERO COLOR WENGUE	$ 4,761.01
511150044	MOD. EJEC.1.8 MTS C/ESCRITORIO RECTO Y LATERAL, CREDENZA Y LIBRERO COLOR WENGUE	$ 4,761.01
511150045	MOD. EJEC.1.8 MTS C/ESCRITORIO RECTO Y LATERAL, CREDENZA Y LIBRERO COLOR WENGUE	$ 4,761.01
521150007	PANTALLA DE PLASMA 55" SMARTV CON WIFI CON BASE P/PARED	$ -
521150008	PANTALLA DE PLASMA 55" SMARTV CON WIFI CON BASE P/PARED	$ -
511150046	ARCHIVERO VERTICAL 4 GAVETAS MELANINA 1.38x1.38	$ 1,973.18
511150047	ARCHIVERO VERTICAL 4 GAVETA5 MELANINA 1.38x1.38	$ 1,973.18
511150048	CREDENZA 2.4 DE FRENTE 6 PUERTAS C/ENTREPAÑO EN MEDIO MELANINA COLOR WEGUE C/CONTACTOS	$ 2,769.37
511150049	CREDENZA 2.4 DE FRENTE 6 PUERTAS C/ENTREPAÑO EN MEDIO MELANINA COLOR WEGUE C/CONTACTOS	$ 2,769.37
519150001	DESPACHADOR DE AGUA FRIA Y CALIENTE MARCA GE MODELO GXCF05	$ 1,921.35
519150002	DESPACHADOR DE AGUA FRIA Y CALIENTE MARCA GE MODELO GXCF05	$ 1,921.35
519150004	FRIGOBAR DE 5 PIES CUBICOS ACERO INOXIDABLE CROMADOS/NIQUEL C/NEGRO	$ 2,056.25
519150005	FRIGOBAR DE 5 PIES CUBICOS ACERO INOXIDABLE CROMADOS/NIQUEL C/NEGRO	$ 2,056.25
515150003	IMPRESORA DE INY. TINTA C/CAARTUCHOS RECARGABLES P/USO RUDO CON WIFI TC Y TO	$ -
515150004	IMPRESORA DE INY. TINTA C/CAARTUCHOS RECARGABLES P/USO RUDO CON WIFI TC Y TO	$ -
515150006	LAP-TOP 15" TOUCH INTEL COREi-7-45-12 GB RAM 1 TB DD DVD HDMI USB ETHERNET WIFI	$ -
515150007	LAP-TOP 15" TOUCH INTEL COREi-7-45-12 GB RAM 1 TB DD DVD HDMI USB ETHERNET WIFI	$ -
515150009	LAP-TOP 15" TOUCH INTEL COREi-7-45-12 GB RAM 1 TB DD DVD HDMI USB ETHERNET WIFI	$ -

	511150050	MESA DE CONSEJODE 2.4x1.20 C/2MINIPORT CON CRISTALESMERILADO COLOR WENGUE	$ 9,350.67
	511150051	MESA DE CONSEJODE 3.6x1.50 C/2MINIPORT CON CRISTALESMERILADO COLOR WENGUE	$ 17,033.25
	511150052	MESA DE CONSEJODE 6.0x1.50 C/2MINIPORT CON CRISTALESMERILADO COLOR WENGUE	$ 29,837.56
	511150053	MODULO DE RECEPCIÓN CON FRANJAS DE LINEER METALICO Y CRISTAL C/3PARTES COLOR WENGUE	$ 13,023.58
	521150009	PANTALLA ELECTRICA2.13x2.13 REDLEAF CON CONTRO REMOTO	$ -
	521150010	PANTALLA ELECTRICA2.13x2.13 REDLEAF CON CONTRO REMOTO	$ -
	521150011	PANTALLA ELECTRICA2.13x2.13 REDLEAF CON CONTRO REMOTO	$ -
	511150054	PIZARRON DE 1.24x1.285 AREA DE ESCRITURA DE 1.18x1.73 USB 1 PLUMA RECARGABLE 2/REP. CABLE USB SOP.p/PARED Y 1MIMIO DVD	$ 5,527.66
	511150055	PIZARRON DE 1.24x1.285 AREA DE ESCRITURA DE 1.18x1.73 USB 1 PLUMA RECARGABLE 2/REP. CABLE USB SOP.p/PARED Y 1MIMIO DVD	$ 5,527.66
	511150056	PIZARRON DE 1.24x1.285 AREA DE ESCRITURA DE 1.18x1.73 USB 1 PLUMA RECARGABLE 2/REP. CABLE USB SOP.p/PARED Y 1MIMIO DVD	$ 5,527.66
	511150057	PIZARRON BLANCO 1.2x1.5 METALICO PORCENALIZADO	$ 1,342.31
	511150058	PIZARRON BLANCO 1.2x1.5 METALICO PORCENALIZADO	$ 1,342.31
	511150059	PIZARRON BLANCO 1.2x1.5 METALICO PORCENALIZADO	$ 1,342.31
	511150060	SILLON EJECUTIVO OFFICHAR EN PIEL COLOR NEGRO	$ 1,776.59
	511150061	SILLON EJECUTIVO OFFICHAR EN PIEL COLOR NEGRO	$ 1,776.59
	511150062	SILLON EJECUTIVO OFFICHAR EN PIEL COLOR NEGRO	$ 1,776.59
	511150063	SILLON EJECUTIVO OFFICHAR EN PIEL COLOR NEGRO	$ 1,776.59
	511150064	SILLON EJECUTIVO OFFICHAR EN PIEL COLOR NEGRO	$ 1,776.59
	511150065	SILLON EJECUTIVO OFFICHAR EN PIEL COLOR NEGRO	$ 1,776.59
	511150066	SILLON EJECUTIVO OFFICHAR EN PIEL COLOR NEGRO	$ 1,776.59
	511150067	SILLON EJECUTIVO OFFICHAR EN PIEL COLOR NEGRO	$ 1,776.59
	511150068	SILLON EJECUTIVO OFFICHAR EN PIEL COLOR NEGRO	$ 1,776.59
	511150069	SILLON EJECUTIVO OFFICHAR EN PIEL COLOR NEGRO	$ 1,776.59
	511150070	SILLON EJECUTIVO OFFICHAR EN PIEL COLOR NEGRO	$ 1,776.59
	511150071	SILLON EJECUTIVO OFFICHAR EN PIEL COLOR NEGRO	$ 1,776.59
	511150072	SILLON EJECUTIVO RESP. ALTO, BRAZO DE ACERO, BASE CROMADA, RECLINABLE CON BLOQUEO PIEL COLOR NEGRO	$ 1,904.05
	511150073	SILLON EJECUTIVO RESP. ALTO, BRAZO DE ACERO, BASE CROMADA, RECLINABLE CON BLOQUEO PIEL COLOR NEGRO	$ 1,904.05

511150074	SILLON EJECUTIVO RESP. ALTO, BRAZO OE ACERO, BASE CROMAOA, RECLINABLE CON BLOQUEO PIEL COLOR NEGRO	$ 1,904.05
511150075	SILLON EJECUTIVO RESP. ALTO, BRAZO OE ACERO, BASE CROMADA, RECLINABLE CON BLOQUEO PIEL COLOR NEGRO	$ 1,904.05
511150076	SILLON EJECUTIVO RESP. ALTO, BRAZO OE ACERO, BASE CROMAOA, RECLINABLE CON BLOQUEO PIEL COLOR NEGRO	$ 1,904.05
511150077	SILLON EJECUTIVO RESP. ALTO, BRAZO DE ACERO, BASE CROMADA, RECLINABLE CON BLOQUEO PIEL COLOR NEGRO	$ 1,904.05
511150078	SILLON EJECUTIVO RE5P. ALTO, BRAZO OE ACERO, BASE CROMAOA, RECLINABLE CON BLOQUEO PIEL COLOR NEGRO	$ 1,904.05
511150079	SILLON EJECUTIVO RESP. ALTO, BRAZO OE ACERO, BASE CROMAOA, RECLINABLE CON BLOQUEO PIEL COLOR NEGRO	$ 1,904.05
511150080	SILLON EJECUTIVD RESP. ALTO, BRAZO DE ACERO, BA5E CROMADA, RECLINABLE CON BLOQUEO PIEL COLOR NEGRO	$ 1,904.05
511150081	SILLON EJECUTIVO RESP. ALTO, BRAZO OE ACERO, BASE CROMADA, RECLINABLE CON BLOQUEO PIEL COLOR NEGRO	$ 1,904.05
511150082	SILLON EJECUTIVO RE5P. ALTO, BRAZO OE ACERO, BASE CROMAOA, RECLINABLE CON BLOQUEO PIEL COLOR NEGRO	$ 1,904.05
511150083	SILLON EJECUTIVO RESP. ALTO, BRAZO OE ACERO, BASE CROMAOA, RECLINABLE CON BLOQUEO PIEL COLOR NEGRO	$ 1,904.05
511150084	SILLON EJECUTIVO RESP. ALTO, BRAZO DE ACERO, BASE CROMADA, RECLINABLE CON BLOQUEO PIEL COLOR NEGRO	$ 1,904.05
511150085	SILLON EJECUTIVO RESP. ALTO, BRAZO DE ACERO, BASE CROMADA, RECLINABLE CON BLOQUEO PIEL COLOR NEGRO	$ 1,904.05
511150086	SILLON EJECUTIVO RESP. ALTO, BRAZO DE ACERO, BASE CROMADA, RECLINABLE CON BLOQUEO PIEL COLOR NEGRO	$ 1,904.05
511150087	SILLON EJECUTIVO RESP. ALTO, BRAZO DE ACERO, BASE CROMADA, RECLINABLE CON BLOQUEO PIEL COLOR NEGRO	$ 1,904.05
511150088	SILLON EJECUTIVO RESP. ALTO, BRAZO DE ACERO, BASE CROMAOA, RECLINABLE CON BLOQUEO PIEL COLOR NEGRO	$ 1,904.05
511150089	SILLON EJECUTIVO RE5P. ALTO, BRAZO OE ACERO, BASE CROMADA, RECLINABLE CON BLOQUEO PIEL COLOR NEGRO	$ 1,904.05
511150090	SILLON EJECUTIVO RESP. ALTO, BRAZO DE ACERO, BASE CROMAOA, RECLINABLE CON BLOQUEO PIEL COLOR NEGRO	$ 1,904.05
511150091	SILLON EJECUTIVO RESP. ALTO, BRAZO DE ACERO, BASE CROMADA, RECLINABLE CON BLOQUEO PIEL COLOR NEGRO	$ 1,904.05
511150092	SILLON EJECUTIVO RESP. ALTO, BRAZO OE ACERO, BASE CROMAOA, RECLINABLE CON BLOQUEO PIEL COLOR NEGRO	$ 1,904.05
511150093	SILLON EJECUTIVO RESP. ALTO, BRAZO DE ACERO, BASE CROMAOA, RECLINABLE CON BLOQUEO PIEL COLOR NEGRO	$ 1,904.05
511150094	SILLON EJECUTIVO RESP. ALTO, BRAZO OE ACERO, BASE CROMADA, RECLINABLE CON BLOQUEO PIEL COLOR NEGRO	$ 1,904.05

511150095	SILLON EJECUTIVO RESP. ALTO, BRAZO DE ACERO, BASE CROMADA, RECLINABLE CON BLOQUEO PIEL COLOR NEGRO	$	1,904.05
511150096	SILLON EJECUTIVD RESP. ALTO, BRAZO DE ACERO, BASE CROMADA, RECLINABLE CON BLOQUEO PIEL COLOR NEGRO	$	1,904.05
511150097	SILLON EJECUTIVO RESP. ALTO, BRAZO DE ACERO, BASE CROMADA, RECLINABLE CDN BLOQUEO PIEL COLOR NEGRO	$	1,904.05
511150098	SILLON EJECUTIVO RESP. ALTO, BRAZO DE ACERO, BASE CROMADA, RECLINABLE CON BLOQUEO PIEL COLOR NEGRO	$	1,904.05
511150099	SILLON EJECUTIVO RESP. ALTO, BRAZO DE ACERO, BASE CROMADA, RECLINABLE CON BLOQUEO PIEL COLOR NEGRO	$	1,904.05
511150100	SILLON EJECUTIVO RESP. ALTO, BRAZO DE ACERO, BASE CROMADA, RECLINABLE CON BLOQUEO PIEL COLOR NEGRO	$	1,904.05
511150101	SILLON EJECUTIVO RESP. ALTO, BRAZO DE ACERO, BASE CROMADA, RECLINABLE CON BLOQUEO PIEL COLOR NEGRO	$	1,904.05
511150102	SILLON DE ESPERA SOFA DE DOS PLAZAS EN PIEL COLOR NEGRO	$	4,303.60
511150103	SILLON DE ESPERA SOFA DE TRES PLAZAS EN PIEN COLOR NEGRO	$	5,269.71
511150104	SILLON DE ESPERA SOFA DE UNA PLAZA EN PIEL COLOR NEGRO	$	3,028.31
511150105	SILLON DE ESPERA SOFA DE UNA PLAZA EN PIEL COLOR NEGRO	$	3,028.31
521150012	VIDEO PROYECTOR OPTOMA MODELO BR323 TECNOLOGIA DLP	$	-
521150014	VIDEO PROYECTOR OPTOMA MODELO BR323 TECNOLOGIA DLP	$	-
566150005	DOBLE VOLTIMETRO 250-500V DLO102109T17/2	$	8,828.33
562150001	MOTOR DE JAULA DLO1021	$	11,423.32
566150006	REGULADOR DE TENSION DE EXCITACIÓN DLO2108T01	$	8,480.55
566150007	AMPERIMETRO DE LORENZO DE HIERRO MOVIL DLO2109T2A5	$	6,848.64
566150008	VOLTIMETRO DE LORENZO DE HIERRO MOVIL (600V) DLO2109T1PV	$	4,895.71
566150009	AMPERIMETRO DE LORENZO DE HIERRO MOVIL (100A)	$	7,196.42
566150010	AMPERIMETRO DE LORENZO DE HIERRO MOVIL (100A)	$	7,196.42
566150011	AMPERIMETRO DE LORENZO DE HIERRO MOVIL DLO2109T5A	$	5,163.23
566150012	AMPERIMETRO DE LORENZO DE HIERRO MOVIL DLO2109T5A	$	5,163.23
566150013	SET DE CABLES PARA CONEXIÓN DE SISTEMAS COMPLETO DE LOREZO	$	6,206.58
562150002	EQUIPO HIDRON.20G 0.60HP PEDR.SILVER	$	2,815.51
519150006	SISTEMA DE SEGURIDAD DE BIBLIOTECA(ARCO SEG.)	$	71,062.27
515150010	COMPUTADORA TODO EN UNO MARCA HP MODELO ELITEONE 800G1 AIO TOUCH PANTALLA 23" NO.SERIE MXL5112HDL	$	-
564150001	EQUIPO DE AIRE ACONDICIONADO UNIDAD #1 LENNOX 5 TON.PARTIDA 2	$	66,499.64
564150002	EQUIPO DE AIRE ACONDICIONADO UNIDAD #2 LENNOX 5 TON.PARTIDA 3	$	68,083.76
564150003	EQUIPO DE AIRE ACONDICIONADO UNIDAD #3 LENNOX 5 TON.PARTIDA 4	$	77,900.38

	564150004	EQUIPO DE AIRE ACONDICIONADO UNIDAD #4 LENNOX 5 TON.PARTIDA 5	$ 66,499.64
	564150005	EQUIPO DE AIRE ACONDICIONADO UNIDAD #5 LENNOX 5 TON.PARTIDA 6	$ 70,933.54
	564150006	EQUIPO DE AIRE ACONDICIONADO UNIDAD #6 LENNOX 5 TON.PARTIDA 7	$ 70,933.54
	564150007	UNIDAD DE EXTRACCION S&P HXM 350 00 PARTIDA 8	$ 9,816.62
	564150008	MINISPLIT MIRAGE 1 TON.2 TIEMPOS 220 VOLTS	$ 2,375.00
	519150007	ACTIVADOR Y DESACTIVADOR DE TIRAS MAGNETICAS, DE ACERO, SUPERFICIE DE CRISTALTEMPLADO	$ 15,317.65
	541150003	TRANSIT BUS 15 PASAJEROS AC LWB MOTOR DIESEL TRANSMISION MANUAL 6V	$ -
	541150002	REMOLQUE DE 14 X 7 PIES CON CAPACIDAD DE 35000 KG	$ -
	567150004	CAUTIN P/SOLDAR DE ESTACIÓN 60W WELLER	$ 7,669.92
	567150005	ESCALERA CUPRUM EXTEN 8.850M 405-32	$ 1,979.80
	567150006	BOMBAROTATIVA P/QUIMICOS/SOLVENTES DDGO TULS/JH	$ 1,319.81
	567150007	HIDROLAVADORA DOGO TULS/1700W/PG1020	$ 1,974.91
	564150009	EQ. AIRE ACOND. MINI SPLIT 1T F/C LENNOX EVAP. LMO12HI160P432 COND. LMO12HO160P432	$ 6,036.64
	564150010	EQ. AIRE ACDND. MINI SPLIT 1T F/C LENNOX EVAP. LMO12HI160P432 COND. LMO12HO160P432	$ 6,036.64
	564150011	EQ. AIRE ACOND. MINI SPLIT 1T F/C LENNOX EVAP. LMO12HI160P432 COND. LMO12HO160P432	$ 6,036.64
	564150012	EQ. AIRE ACOND. MINI SPLIT 1T F/C LENNOX EVAP. LMO12CI160P432 COND. LMO12CO160P432	$ 5,747.80
	564150013	EQ. AIRE ACOND. MINI SPLIT 2T F/C LENNOX EVAP. LMO24HI160P432 COND. LMO24HO160P432	$ 10,735.22
	564150016	EQ. AIRE ACOND. MINI SPLIT 2T F/C LENNOX EVAP. LMO24HI160P432 COND. LMO24HO160P432	$ 10,735.22
	564150017	EQ. AIRE ACOND. MINI SPLIT 2T F/C LENNOX EVAP. LMO24HI160P432 COND. LMO24HO160P432	$ 10,735.22
	564150018	EQ. AIRE ACOND. MINI SPLIT 2T F/C LENNOX EVAP. LMO24HI160P432 COND. LMO24HO160P432	$ 10,735.22
	564150019	EQ. AIRE ACOND. MINI SPLIT 2T F/C LENNOX EVAP. LMO24HI160P432 COND. LMO24HO160P432	$ 10,735.22
	564150020	EQ. AIRE ACOND. MINI SPLIT 2T F/C LENNOX EVAP. LMO24CI160P432 COND. LMO24CO160P432	$ 10,301.96
	564150021	EQ. AIRE ACOND. MINI SPLIT 2T F/C LENNOX EVAP. LMO24CI160P432 COND. LMO24CO160P432	$ 10,301.96
	564150022	EQ. AIRE ACOND. MINI SPLIT 3T F/C LENNOX EVAP LXGUHMD036100P201 COND. 14HPX036230	$ 21,937.92
	564150023	EQ. AIRE ACOND. MINI SPLIT 3T F/C LENNOX EVAP LXGUHMD036100P201 COND. 14HPX036230	$ 21,937.92

564150024	EQ. AIRE ACOND. MINI SPLIT 3T F/C LENNOX EVAP LXGUHMD036100P201 COND. 14HPX036230	$ 21,937.92
564150025	EQ. AIRE ACOND. MINI SPLIT 3T FRIO LENNOX EVAPLXGUHMD036100P201 COND. 13AC036230	$ 17,709.14
564150026	EQ. AIRE ACOND. MINI SPLIT 3T FRIO LENNOX EVAPLXGUHMD036100P201 COND. 13AC036230	$ 17,709.14
564150027	EQ. AIRE ACOND. MINI SPLIT 3T FRIO LENNOX EVAPLXGUHMD036100P201 COND. 13AC036230	$ 17,709.14
564150028	EQ. AIRE ACOND. MINI SPLIT 3T FRIO LENNOX EVAPLXGUHMD036100P201 COND. 13AC036230	$ 17,709.14
564150029	EQ. AIRE ACOND. MINI SPLIT 3T FRIO LENNOX EVAPLXGUHMD036100P201 COND. 13AC036230	$ 17,709.14
564150030	EQ. AIRE ACOND. MINI SPLIT 3T FRIO LENNOX EVAPLXGUHMD036100P201 COND. 13AC036230	$ 17,709.14
564150031	EQ. AIRE ACOND. MINI SPLIT 3T FRIO LENNOX EVAPLXGUHMD036100P201 COND. 13AC036230	$ 17,709.14
564150032	EQ. AIRE ACOND. MINI SPLIT 3T FRIO LENNOX EVAPLXGUHMD036100P201 COND. 13AC036230	$ 17,709.14
564150033	EQ. AIRE ACOND. MINI SPLIT 3T FRIO LENNOX EVAPLXGUHMD036100P201 COND. 13AC036230	$ 17,709.14
564150034	EQ. AIRE ACOND. MINI SPLIT 3T FRIO LENNOX EVAPLXGUHMD036100P201 COND. 13AC036230	$ 17,709.14
564150035	EQ. AIRE ACOND. MINI SPLIT 4T F/C LENNOX EVAP. LXGUHMD048100P201 COND. 14HPX048230	$ 25,402.26
564150036	EQ. AIRE ACOND. MINI SPLIT 4T F/C LENNOX EVAP. LXGUHMD048100P201 COND. 14HPX048230	$ 25,402.26
564150037	EQ. AIRE ACOND. MINI SPLIT 4T FRIO LENNOX EVAP. LXGUHMD048100P201 COND. 13ACX048230	$ 18,896.40
564150038	EQ. AIRE ACOND. MINI SPLIT 4T FRIO LENNOX EVAP. LXGUHMD048100P201 COND. 13ACX048230	$ 18,896.40
564150039	EQ. AIRE ACOND. MINI SPLIT 4T FRIO LENNOX EVAP. LXGUHMD048100P201 COND. 13ACX048230	$ 18,896.40
564150040	EQ. AIRE ACOND. MINI SPLIT 4T FRIO LENNOX EVAP. LXGUHMD048100P201 COND. 13ACX048230	$ 18,896.40
564150041	EQ. AIRE ACOND. MINI SPLIT 4T FRIO LENNOX EVAP. LXGUHMD048100P201 COND. 13ACX048230	$ 18,896.40
564150042	EQ. AIRE ACOND. MINI SPLIT 5T F/C LENNOX EVAP. LXGUHMD060100P201 COND. 14HPX060230	$ 27,103.98
564150043	EQ. AIRE ACOND. MINI SPLIT 5T F/C LENNOX EVAP. LXGUHMD060100P201 COND. 14HPX060230	$ 27,103.98
564150044	EQ. AIRE ACOND. MINI SPLIT 5T F/C LENNOX EVAP. LXGUHMD060100P201 COND. 14HPX060230	$ 27,103.98

564150045	EQ. AIRE ACOND. MINI SPLIT 5T F/C LENNOX EVAP. LXGUHMD060100P201 COND. 14HPX060230	$ 27,103.98
564150046	EQ. AIRE ACOND. MINI SPLIT 5T FRIO LENNOX EVAP. LXGUHMD060100P201 COND. 13ACX060230	$ 20,129.48
567150008	FLUXOMETROS	$ 1,467.40
567150009	FLUXDMETROS	$ 1,467.40
567150010	FLUXOMETROS	$ 1,467.40
515150013	COMPUTADORAS 2	$ -
515150014	COMPUTADORAS 3	$ -
515150015	COMPUTADORAS 4	$ -
515150016	COMPUTADORAS 5	$ -
515150017	COMPUTADORAS 6	$ -
515150018	COMPUTADORAS 7	$ -
515150019	COMPUTADORAS 8	$ -
515150020	COMPUTADORAS 9	$ -
515150021	COMPUTADORAS 10	$ -
515150022	COMPUTADORAS 11	$ -
515150023	COMPUTADORAS 12	$ -
515150024	COMPUTADORAS 13	$ -
515150025	COMPUTADORAS 14	$ -
515150026	COMPUTADORAS 15	$ -
515150027	COMPUTADORAS 16	$ -
515150028	COMPUTADORAS 17	$ -
515150029	COMPUTADORAS 18	$ -
515150030	COMPUTADORAS 19	$ -
515150031	COMPUTADORAS 20	$ -
515150032	COMPUTADORAS 21	$ -
515150033	COMPUTADORAS 22	$ -
515150034	COMPUTADORAS 23	$ -
515150035	COMPUTADORAS 24	$ -
515150036	COMPUTADORAS 25	$ -
515150037	COMPUTADORAS 26	$ -
515150038	COMPUTADORAS 27	$ -
515150039	COMPUTADORAS 28	$ -
515150040	COMPUTADORAS 29	$ -
515150041	COMPUTADORAS 30	$ -
515150042	COMPUTADORAS 31	$ -
515150043	COMPUTADORAS 32	$ -
515150044	COMPUTADORAS 33	$ -
515150045	COMPUTADORAS 34	$ -
515150046	COMPUTADORAS 35	$ -
515150047	COMPUTADORAS 36	$ -
515150048	COMPUTADORAS 37	$ -
515150049	COMPUTADORAS 38	$ -
515150050	COMPUTADORAS 39	$ -

515150051	COMPUTADORAS 40	$ -
515150052	COMPUTADORAS 41	$ -
515150053	COMPUTADORAS 42	$ -
515150054	COMPUTADORAS 43	$ -
515150055	COMPUTADORAS 44	$ -
515150056	COMPUTADORAS 45	$ -
515150057	CDMPUTADORAS 46	$ -
51S150058	COMPUTADORAS 47	$ -
515150059	COMPUTADORAS 48	$ -
515150060	CDMPUTADORAS 49	$ -
515150061	COMPUTADORAS 50	$ -
515150062	COMPUTADORAS 51	$ -
515150063	COMPUTADORAS 52	$ -
515150064	COMPUTADORAS 53	$ -
515150065	COMPUTADORAS 54	$ -
515150066	CDMPUTADORAS 55	$ -
515150067	COMPUTADORAS 56	$ -
515150068	COMPUTADORAS 57	$ -
515150069	COMPUTADORAS 58	$ -
515150070	COMPUTADORAS 59	$ -
515150071	COMPUTADORAS 60	$ -
515150072	COMPUTADORAS 61	$ -
515150073	COMPUTADORAS 62	$ -
515150074	COMPUTADORAS 63	$ -
515150075	COMPUTADORAS 64	$ -
515150076	COMPUTADORAS 65	$ -
515150077	COMPUTADORAS 66	$ -
515150078	COMPUTADORAS 67	$ -
515150079	COMPUTADORAS 68	$ -
515150080	COMPUTAOORAS 69	$ -
515150081	COMPUTAOORAS 70	$ -
515150082	COMPUTADORAS 71	$ -
515150083	COMPUTADORAS 72	$ -
515150084	COMPUTADORAS 73	$ -
515150085	COMPUTAOORAS 74	$ -
515150086	COMPUTAOORAS 75	$ -
515150087	COMPUTADORAS 76	$ -
515150088	COMPUTADORAS 77	$ -
515150089	COMPUTADORAS 78	$ -
515150090	COMPUTADORAS 79	$ -
515150091	COMPUTADORAS 80	$ -
515160001	COMPUTADORA TODO EN UNO MCA LENOVO MOD. IDEACENTRE C260 19.5"CELERON CDCJ1800 4GB 1TB BLANCA WINDOS10SL	$ -
515160002	COMPUTADORA TODO EN UNO MCA LENOVO MOO. IOEACENTRE C260 19.5"CELERON CDCJ1800 4GB 1TB BLANCA WINDOS10SL	$ -

515160003	COMPUTADORA TODO EN UNO MCA LENOVO MOD. IDEACENTRE C260 19.5"CELERON CDCJ1800 4GB 1TB BLANCA WINDOS10SL	$ -
515160004	COMPUTADORA TODO EN UNO MCA LENOVO MOD. IDEACENTRE C260 19.5"CELERON CDCJ1800 4GB 1TB BLANCA WINDOS10SL	$ -
515160005	COMPUTADORA TODO EN UNO MCA LENOVO MOD. IDEACENTRE C260 19.5"CELERON CDCJ1800 4GB 1TB BLANCA WINDOS10SL	$ -
515160006	COMPUTADORA TODO EN UNO MCA LENOVO MOD. IDEACENTRE C260 19.5"CELERON CDCJ1800 4GB 1TB BLANCA WINDOS10SL	$ -
515160007	COMPUTADORA TODO EN UNO MCA LENOVO MOD. IDEACENTRE C260 19.5"CELERON CDCJ1800 4GB 1TB BLANCA WINOOS10SL	$ -
515160008	COMPUTADORA TODO EN UNO MCA LENOVO MOD. IDEACENTRE C260 19.5"CELERON CDCJ1800 4GB 1TB BLANCA WINDOS10SL	$ -
515160009	COMPUTADORA TODO EN UNO MCA LENOVO MOD. IDEACENTRE C260 19.5"CELERON CDCJ1800 4GB 1TB BLANCA WINOOS10SL	$ -
515160010	COMPUTADORA TODO EN UNO MCA LENOVO MOO. IDEACENTRE C260 19.5"CELERON CDCJ1800 4GB 1TB BLANCA WINDOS10SL	$ -
515160011	COMPUTADORA TODO EN UNO MCA LENOVO MOD. IOEACENTRE C260 19.5"CELERON CDCJ1800 4GB 1TB BLANCA WINDOS10SL	$ -
515160012	COMPUTADORA TODO EN UNO MCA LENOVO MOD. IDEACENTRE C260 19.5"CELERON CDCJ1800 4GB 1TB BLANCA WINOOS10SL	$ -
511160001	ARCHIVERO METAL OFICIO 4CAJONES NEGRO	$ 1,885.83
562160001	CILINDRO GAS LP 500 L. ESTACIONARIO C/REG.GDE OF TANQUE ESTACIONARIO	$ 3,395.49
562160002	TANQUE HIDRONE 250L METAL VERT EVANS EQTH-250VE	$ 2,776.41
562160003	CILINDRO GAS LP 500 L. ESTACIONARIO C/REG.GDE OF TANQUE ESTACIONARIO	$ 3,395.49
519160001	ESTACION DE LLENADO Y BEBEDEROS DE AGUA OE PAREO C/ENFRIAOOR Y PURIFICAOOR	$ 20,352.37
566160001	COMPRESOR DE AIRE DE 120 LTS HORIZONTAL	$ 4,702.89
562160005	EQUIPO HIDRONEUMATICO 250 LTS EVANS BOMBA	$ 5,233.33
511160002	SILLON LOVSEAT COLOR CAFÉ PULIDO MICROFIBRA	$ 4,146.98
511160003	ARCHIVERO 2 GAVETAS VERTICAL . TAMAÑO OFICIO	$ 1,719.89
511160004	ISLA DE TRABAJO MELANINA COLOR GRAFITO	$ 2,975.79
511160005	ARCHIVERO 2 GAVETAS VERTICAL . TAMAÑO OFICIO	$ 1,719.89
511160006	ISLA OE TRABAJO MELANINA COLOR GRAFITO	$ 2,975.79
511160007	ARCHIVERO 2 GAVETAS VERTICAL . TAMAÑO OFICIO	$ 1,719.89
511160008	ARCHIVERO 2 GAVETAS VERTICAL . TAMAÑO OFICIO	$ 1,719.89
511160009	ARCHIVERO 2 GAVETAS VERTICAL . TAMAÑO OFICIO	$ 1,719.89
511160010	ISLA DE TRABAJO MELANINA COLOR GRAFITO	$ 2,975.79
511160011	ISLA DE TRABAJO MELANINA COLOR GRAFITO	$ 2,975.79
511160012	ISLA DE TRABAJO MELANINA COLOR GRAFITO	$ 2,975.79
511160013	ARCHIVERO 2 GAVETAS VERTICAL . TAMAÑO OFICIO	$ 1,719.89

	511160014	ARCHIVERO 2 GAVETAS VERTICAL . TAMAÑO OFICIO	$ 1,719.89
	511160015	ARCHIVERO 2 GAVETAS VERTICAL . TAMAÑO OFICIO	$ 1,719.89
	511160016	ARCHIVERO 2 GAVETAS VERTICAL . TAMAÑO OFICIO	$ 1,719.89
	511160017	ARCHIVERO 2 GAVETAS VERTICAL . TAMAÑO OFICIO	$ 1,719.89
	511160018	ISLA DE TRABAJO MELANINA COLOR GRAFITO	$ 2,975.79
	511160019	ISLA DE TRABAJO MELANINA COLOR GRAFITO	$ 2,975.79
	511160020	ISLA DE TRABAJO MELANINA COLOR GRAFITO	$ 2,975.79
	511160021	ISLA DE TRABAJO MELANINA COLOR GRAFITO	$ 2,975.79
	511160022	ISLA DE TRABAJO MELANINA COLOR GRAFITO	$ 2,975.79
	511160023	ARCHIVERO 2 GAVETAS VERTICAL . TAMAÑO OFICIO	$ 1,719.89
	511160024	ARCHIVERO 2 GAVETAS VERTICAL . TAMAÑO OFICIO	$ 1,719.89
	511160025	ARCHIVERO 2 GAVETAS VERTICAL . TAMAÑO OFICIO	$ 1,719.89
	511160026	ARCHIVERO 2 GAVETAS VERTICAL . TAMAÑO OFICIO	$ 1,719.89
	511160027	ISLA DE TRABAJO MELANINA COLOR GRAFITO	$ 2,975.79
	511160028	ISLA DE TRABAJO MELANINA COLOR GRAFITO	$ 2,975.79
	511160029	ISLA DE TRABAJO MELANINA COLOR GRAFITO	$ 2,975.79
	511160030	ISLA DE TRABAJO MELANINA COLOR GRAFITO	$ 2,975.79
	511160031	ARCHIVERO METALICO 4 GABETAS NEGRO	$ 2,720.90
	515160013	ESCANER HP SCANJET ENT FLOW 7500 CAMA TAMAÑO OFICIO Y ADF	$ -
	515160014	ESCANER HP SCANJET ENT FLOW 7500 CAMA TAMAÑO OFICIO Y ADF	$ -
	566160002	TANQUE HIDRONE PREC 44G. DIAF S/BASE	$ 2,882.24
	566160003	SET DE BARRERAS AUTOMATICAS PARA CONTROL DE ACCESO VEHICULAR	$ 20,416.00
	511160032	SILLON EJECUTIVO OFFICHAR MOD BM2951N	$ 2,387.67
	511160033	SILLON EJECUTIVO OFFICHAR MOD BM2951N	$ 2,387.67
	511160034	SILLON EJECUTIVO OFFICHAR MOD BM2951N	$ 2,387.67
	511160035	SILLON EJECUTIVO OFFICHAR MOD BM2951N	$ 2,387.67
	511160036	SILLON EJECUTIVO OFFICHAR MOD BM2951N	$ 2,387.67
	511160037	SILLON EJECUTIVO OFFICHAR MOD BM2951N	$ 2,387.67
	511160038	SILLON EJECUTIVO OFFICHAR MOD BM2951N	$ 2,387.67
	511160039	SILLON EJECUTIVO OFFICHAR MOD BM2951N	$ 2,387.67
	511160040	SILLON EJECUTIVO OFFICHAR MOD BM2951N	$ 2,387.67
	511160041	SILLON EJECUTIVO OFFICHAR MOD BM2951N	$ 2,387.67
	511160042	SILLON EJECUTIVO OFFICHAR MOD BM2951N	$ 2,387.67
	511160043	SILLON EJECUTIVO OFFICHAR MOD BM2951N	$ 2,387.67
	511160044	SILLON EJECUTIVO RESP. ALTO BM90	$ 3,138.53
	515160015	COMPUTADORA DE ESCRITORIO HP MOD. PODESK	$ -
	515160016	COMPUTADORA DE ESCRITORIO HP MOD. PODESK	$ -
	515160017	COMPUTADORA DE ESCRITORIO HP MOD. PODESK	$ -
	515160018	COMPUTADORA DE ESCRITORIO HP MOD. PODESK	$ -

515160019	COMPUTADORA DE ESCRITORIO HP MOD. PODESK	$ -
515160020	COMPUTADORA OE ESCRITORIO HP MOO. POOESK	$ -
515160021	COMPUTADORA DE ESCRITORIO HP MOO. PODESK	$ -
515160022	COMPUTADORA DE ESCRITORIO HP MOD. PODESK	$ -
515160023	COMPUTADORA DE ESCRITORIO HP MOO. PODESK	$ -
515160024	COMPUTADORA DE ESCRITORIO HP MOD. PODESK	$ -
515160025	COMPUTADORA DE ESCRITORIO HP MOD. PODESK	$ -
515160026	COMPUTAOORA DE ESCRITORIO HP MOO. PODESK	$ -
515160027	COMPUTADORA DE ESCRITORIO HP MOD. PODESK	$ -
515160028	COMPUTADORA OE ESCRITORIO HP MOO. PODESK	$ -
515160029	COMPUTADORA DE ESCRITORIO HP MOD. PODESK	$ -
515160030	COMPUTAOORA DE ESCRITORIO HP MOO. PODESK	$ -
515160031	COMPUTADORA DE ESCRITORIO HP MOD. POOESK	$ -
515160032	COMPUTADORA DE ESCRITORIO HP MOD. PODESK	$ -
515160033	COMPUTADORA DE ESCRITORIO HP MOD. POOESK	$ -
515160034	COMPUTADORA DE ESCRITORIO HP MOO. PODESK	$ -
515160035	COMPUTAOORA OE ESCRITORIO HP MOD. POOESK	$ -
515160036	COMPUTADORA DE ESCRITORIO HP MOD. POOESK	$ -
515160037	COMPUTADORA OE ESCRITORIO HP MOD. PODESK	$ -
515160038	COMPUTADORA DE ESCRITORIO HP MOD. POOESK	$ -
515160039	COMPUTAOORA DE ESCRITORIO HP MOO. PODESK	$ -
515160040	COMPUTADORA DE ESCRITORIO HP MOO. PODESK	$ -
515160041	COMPUTAOORA OE ESCRITORIO HP MOD. POOESK	$ -
515160042	COMPUTADORA DE ESCRITORIO HP MOO. PODESK	$ -
515160043	COMPUTADORA DE ESCRITORIO HP MOO. PODESK	$ -
515160044	COMPUTAOORA OE ESCRITORIO HP MOD. PODESK	$ -
515160045	COMPUTADORA DE ESCRITORIO HP MOD. POOESK	$ -
515160046	COMPUTADORA DE ESCRITORIO HP MOD. PODESK	$ -
515160047	COMPUTADORA OE ESCRITORIO HP MOO. PODESK	$ -
515160048	PANTALLA TELEVISION LED 60" SAMSUNG FHO SMART (WIFI)	$ -
515160049	PANTALLA TELEVISION LED 60" SAMSUNG FHD SMART (WIFI)	$ -
566160004	HIGH BAY LED LAMPARA HQ POTENCIA 150W LUM HB 150W 6500K	$ 4,129.99

	566160005	HIGH BAY LED LAMPARA HQ POTENCIA 150W LUM HB 150W 6500K	$ 4,129.99
	566160006	HIGH BAY LED LAMPARA HQ POTENCIA 150W LUM HB 150W 6500K	$ 4,129.99
	566160007	HIGH BAY LED LAMPARA HQ POTENCIA 150W LUM HB 150W 6500K	$ 4,129.99
	566160008	HIGH BAY LED LAMPARA HQ POTENCIA 150W LUM HB 150W 6500K	$ 4,129.99
	566160009	HIGH BAY LED LAMPARA HQ POTENCIA 150W LUM HB 150W 6500K	$ 4,129.99
	566160010	HIGH BAY LED LAMPARA HQ POTENCIA 150W LUM HB 150W 6500K	$ 4,129.99
	566160011	HIGH BAY LED LAMPARA HQ POTENCIA 150W LUM HB 150W 6500K	$ 4,129.99
	566160012	HIGH BAY LED LAMPARA HQ POTENCIA 150W LUM HB 150W 6500K	$ 4,129.99
	566160013	HIGH BAY LED LAMPARA HQ POTENCIA 150W LUM HB 150W 6500K	$ 4,129.99
	529160001	PERCUCIONES BATERIA ELECTRONICA PROFESIONAL CON SOPORTE	$ 1,160.00
	529160002	TECLADO YAMAHA P5R650 PROFESIONAL	$ 1,450.00
	541160001	CANASTA PORTA EQUIPAJE COLOR NEGRO	$ 326.67
	515160051	KIT DE CAMARAS INALAMBRICAS DE CCTV MARCA DAHUA C/4	$ -
	515160052	KIT DE CAMARAS INALAMBRICAS DE CCTV MARCA DAHUA C/4	$ -
	566160014	LUMNIMARIO URBAN CITY DE PUNTA DE POSTE LED 75W MARCA CONSTRULITA MOD. OU9100-FBNA-75W	$ 7,230.68
	566160015	LUMNIMARIO URBAN CITY DE PUNTA DE POSTE LED 75W MARCA CONSTRULITA MOD. OU9100-FBNA-75W	$ 7,230.68
	566160016	LUMNIMARIO URBAN CITY DE PUNTA DE POSTE LED 75W MARCA CONSTRULITA MOD. OU9100-FBNA-75W	$ 7,230.68
	566160017	LUMNIMARIO URBAN CITY DE PUNTA DE POSTE LED 75W MARCA CONSTRULITA MOD. OU9100-FBNA-75W	$ 7,230.68
	566160018	LUMNIMARIO URBAN CITY DE PUNTA DE POSTE LED 75W MARCA CONSTRULITA MOD. OU9100-FBNA-75W	$ 7,230.68
	566160019	LUMNIMARIO URBAN CITY DE PUNTA DE POSTE LED 75W MARCA CONSTRULITA MOD. OU9100-FBNA-75W	$ 7,230.68
	566160020	LUMNIMARIO URBAN CITY DE PUNTA DE POSTE LED 75W MARCA CONSTRULITA MOD. OU9100-FBNA-75W	$ 7,230.68
	566160021	LUMNIMARIO URBAN CITY DE PUNTA DE POSTE LED 75W MARCA CONSTRULITA MOD. OU9100-FBNA-75W	$ 7,230.68
	566160022	LUMNIMARIO URBAN CITY DE PUNTA DE POSTE LED 75W MARCA CONSTRULITA MOD. OU9100-FBNA-75W	$ 7,230.68
	566160023	LUMNIMARIO URBAN CITY DE PUNTA DE POSTE LED 75W MARCA CONSTRULITA MOD. OU9100-FBNA-75W	$ 7,230.68
	566160024	LUMNIMARIO URBAN CITY DE PUNTA DE POSTE LED 75W MARCA CONSTRULITA MOD. OU9100-FBNA-75W	$ 7,230.68
	566160025	LUMNIMARIO URBAN CITY DE PUNTA DE POSTE LED 75W MARCA CONSTRULITA MOD. OU9100-FBNA-75W	$ 7,230.68

566160026	LUMNIMARIO URBAN CITY DE PUNTA DE POSTE LED 75W MARCA CONSTRULITA MOD. OU9100-FBNA-75W	$ 7,230.68
566160027	LUMNIMARIO URBAN CITY DE PUNTA DE POSTE LED 75W MARCA CONSTRULITA MOD. OU9100-FBNA-75W	$ 7,230.68
566160028	LUMNIMARIO URBAN CITY DE PUNTA DE POSTE LED 75W MARCA CONSTRULITA MOD. OU9100-FBNA-75W	$ 7,230.68
566160029	LUMNIMARIO SOLALED PLUS DE 150W C/GRIS MARCA SOLA BASIC MOD. CITY-U150G57B1	$ 6,150.69
566160030	LUMNIMARIO SOLALED PLUS DE 150W C/GRIS MARCA SOLA BASIC MOD. CITY-U150G57B1	$ 6,150.69
566160031	LUMNIMARIO SOLALED PLUS DE 150W C/GRIS MARCA SOLA BASIC MOD. CITY-U150G57B1	$ 6,150.69
566160032	LUMNIMARIO SOLALED PLUS DE 150W C/GRIS MARCA SOLA BASIC MOD. CITY-U150G57B1	$ 6,150.69
566160033	LUMNIMARIO SOLALED PLUS DE 150W C/GRIS MARCA SOLA BASIC MOD. CITY-U150G57B1	$ 6,150.69
566160034	LUMNIMARIO SOLALED PLUS DE 150W C/GRI5 MARCA SOLA BASIC MOD. CITY-U150G57B1	$ 6,150.69
566160035	LUMNIMARIO SOLALED PLUS DE 150W C/GRIS MARCA SOLA BASIC MOD. CITY-U150G57B1	$ 6,150.69
566160036	LUMNIMARIO SOLALED PLUS DE 150W C/GRIS MARCA SOLA BASIC MOD. CITY-U150G57B1	$ 6,150.69
566160037	LUMNIMARIO SOLALED PLUS DE 150W C/GRIS MARCA SOLA BASIC MOD. CITY-U150G57B1	$ 6,150.69
566160038	LUMNIMARIO SOLALED PLUS DE 150W C/GRIS MARCA SOLA BASIC MOD. CITY-U150G57B1	$ 6,150.69
566160039	LUMNIMARIO SOLALED PLUS DE 150W C/GRIS MARCA SOLA BASIC MOD. CITY-U150G57B1	$ 6,150.69
566160040	LUMNIMARIO SOLALED PLUS DE 150W C/GRIS MARCA SOLA BASIC MOD. CITY-U150G57B1	$ 6,150.69
566160041	LUMNIMARIO SOLALED PLUS DE 150W C/GRIS MARCA SOLA BASIC MOD. CITY-U150G57B1	$ 6,150.69
566160042	LUMNIMARIO SOLALED PLUS DE 150W C/GRIS MARCA SOLA BASIC MOD. CITY-U150G57B1	$ 6,150.69
566160043	LUMNIMARIO SOLALED PLUS DE 150W C/GRIS MARCA SOLA BASIC MOD. CITY-U150G57B1	$ 6,150.69
566160044	LUMNIMARIO SOLALED PLUS DE 150W C/GRIS MARCA SOLA BASIC MOD. CITY-U150G57B1	$ 6,150.69
566160045	LUMNIMARIO SOLALED PLUS DE 150W C/GRIS MARCA SOLA BA5IC MOD. CITY-U150G57B1	$ 6,150.69
566160046	LUMNIMARIO SOLALED PLUS DE 150W C/GRIS MARCA SOLA BASIC MOD. CITY-U150G57B1	$ 6,150.69
529160012	TECLADO RITMOS AL TECLADO PROFESIONAL	$ 2,401.20
521160001	CAMARA FOTOGRAFICA MCA CANON C/LENTE 18-5M	$ -
515160053	PROCESADOR HP AIO 18.5" MCA E1-6	$ -
515160054	PROCESADOR HP AIO 18.5" MCA E1-6	$ -
515160055	PROCESADOR HP AIO 18.5" MCA E1-6	$ -
515160056	PROCESADOR HP AIO 18.5" MCA E1-6	$ -
515160057	PROCESADOR HP AIO 18.5" MCA E1-6	$ -
515160058	PROCE5ADOR HP AIO 18.5" MCA E1-6	$ -
515160059	DISCO DURO NAS WESTER DIGITAL 6TB	$ -
515160060	DISCO DURO NAS WESTER DIGITAL 6TB	$ -
515160061	DI5CO DURO NA5 WESTER DIGITAL 6TB	$ -
515160063	MULTIPLEXOR HDMI 1 ENTRADA/8 SALIDAS HDMS	$ -
515160064	PANTALLA PROY TRASERA/FRONTAL MCA LUME	$ -

	515160066	PROYECTOR OPTOMA MOD X416 LUME	$ -
	515160067	PROYECTOR OPTOMA MOD X416 LUME	$ -
	515160068	PROYECTOR OPTOMA MOD X416 LUME	$ -
	515160069	PROYECTOR OPTOMA MOD X416 LUME	$ -
	515160071	SERVIDOR DE RACK 1 U MCA HP MOD. PROLIANT DL360	$ -
	515160072	SERVIDOR DE RACK 1 U MCA HP MOD. PROLIANT DL360	$ -
	515160073	SWITCH MARCA HP MOD. 1920-48G 48+4 GIG	$ -
	515160074	SWITCH MARCA HP MOD. 1920-48G 48+4 GIG	$ -
	515160075	UPS MCA TRIPPLITE MOD. SU1500RTXL2UA DOBLE	$ -
	515160076	UPS MCA TRIPPLITE MOD. SU1500RTXL2UA DOBLE	$ -
	515160077	UPS MCA TRIPPLITE MOD. SU1500RTXL2UA DOBLE	$ -
	515160078	UPS MCA TRIPPLITE MOD. SU1500RTXL2UA DOBLE	$ -
	541160001	CR-V CAMIONETA HONDA 2016 4 CILINDROS I-STYLE	$ 66,564.67
	515160001	LECTOR DE CODIGOS MARCA HONEYWELL	$ -
	511160045	ARCHIVERO DE 4 GAVETAS CON ACABADO EN LAMINA	$ 2,070.48
	511160046	ARCHIVERO DE 4 GAVETAS CON ACABADO EN LAMINA	$ 2,070.48
	511160047	SILLON EJECUTIVO MOD. BM2951N DE RESPALDO ALTO SIN CABECERA SOPORTE LUMBAR CON AJUSTE DE ALTURA	$ 2,184.67
	511160048	SILLON EJECUTIVO MOD. BM2951N DE RESPALDO ALTO SIN CABECERA SOPORTE LUMBAR CON AJUSTE DE ALTURA	$ 2,184.67
	511160049	SILLON EJECUTIVO MOD. BM2951N DE RESPALDO ALTO SIN CABECERA SOPORTE LUMBAR CON AJUSTE DE ALTURA	$ 2,184.67
	511160050	ISLA DE TRABAJO GRAFITO ; DE 1MM CALIBRE 20 Y 22 ANCHO 1.80CM PROF. 140CM ALTURA 75CM COLOR GRAFITO	$ 3,187.31
	511160051	ISLA DE TRABAJO GRAFITO ; DE 1MM CALIBRE 20 Y 22 ANCHO 1.80CM PROF. 140CM ALTURA 75CM COLOR GRAFITO	$ 3,187.31
	511160052	ISLA DE TRABAJO GRAFITO ; DE 1MM CALIBRE 20 Y 22 ANCHO 1.80CM PROF. 140CM ALTURA 75CM COLOR GRAFITO	$ 3,187.31
	511160053	ISLA DE TRABAJO GRAFITO ; DE 1MM CALIBRE 20 Y 22 ANCHO 1.80CM PROF. 140CM ALTURA 75CM COLOR GRAFITO	$ 3,187.31
	511160054	ISLA DE TRABAJO GRAFITO ; DE 1MM CALIBRE 20 Y 22 ANCHO 1.80CM PROF. 140CM ALTURA 75CM COLOR GRAFITO	$ 3,187.31
	511160055	ISLA DE TRABAJO GRAFITO ; DE 1MM CALIBRE 20 Y 22 ANCHO 1.80CM PROF. 140CM ALTURA 75CM COLOR GRAFITO	$ 3,187.31
	511160056	ISLA DE TRABAJO GRAFITO ; DE 1MM CALIBRE 20 Y 22 ANCHO 1.80CM PROF. 140CM ALTURA 75CM COLOR GRAFITO	$ 3,187.31
	511160057	ARCHIVERO METALICO DE 4 GAVETAS CON CAJA FUERTE OFIK	$ 6,314.27
	511160058	MUEBLE PENINSULA SECRETARIAL TROT NGO ARCHIVERO	$ 2,760.00
	51S160002	COMPUTADORA MACBOOK PRO 13.3	$ -
	515160004	CAMARA DIGITAL NIKON COOLPIX P610 NGO	$ -

	S15160005	MACBOOK AIR MMGF2EA	$ -
	S15160006	LAPTOP DELL INSPIRON 15-5559	$ -
	S15160007	IMPRESORA MULTIFUNCIONAL LASER	$ -
	S15160008	TELEVISION LED DE 43" LG, SMART TV FULL HD 1080P	$ -
	S15160009	LAPTOP ACER ASPIRE E5-553-1786 PROCESADOR AMD A12 9700P	$ -
	S15160010	LAPTOP HP 240 G5 PROCESADOR INTEL CORE i5 6200U DDR3 DISCO DURO 1TB 14" LED	$ -
	S15160011	TABLET IPAD MINI 4 16GB GRAY APPLE	$ -
	S15160012	LAPTOP ACER ES1-531-C5UX	$ -
	S15160013	IMPRESORA MULTIIFUNCIONAL SAMSUNG SL-C480W/XAX	$ -
	S15160014	LAPTOP DELL LATITUDE E5470 14" INTEL CORE i7-6820HK 2.70GHZ 8GB 1TB WINDOWS 7/10	$ -
	S15160015	TELEVISION SMART TV SAMSUNG LED UN32J4300AF 32" HD	$ -
	S15160016	LAPTOP HP 14-AM009LA	$ -
	S11170001	DESTRUCTORA DE DOCUMENTOS	$ 9,785.76
	S67170002	DESBROZADORA A GASOLINA, 30CC, 17" DE CORTE, CURVA	$ 1,433.08
	S67170003	DESBROZADORA A GASOLINA, 30CC, 17" DE CORTE, CURVA	$ 1,433.08
	S67170004	DESBROZADORA DE GASOLINA 33CC	$ 2,360.16
	S67170005	DESBROZADORA DE GASOLINA 33CC	$ 2,360.16
	S200170001	MESA NAC MATCH POINT B/N	$ 3,679.23
	S62170001	SIMULADOR PORTABLE DE PERFORACION CON CONTROL DE POZO	$ 840,597.63
	S67170006	DECIBELIMETRO DIG. STEREN	$ 2,866.87
	S65170001	BRUJULA TIPO BRUNTON MARCA BRUNTUN MOD. TRUARC 15	$ 1,439.13
	S65170002	BRUJULA TIPO BRUNTON MARCA BRUNTUN MOD. TRUARC 16	$ 1,439.13
	S65170003	BRUJULA TIPO BRUNTON MARCA BRUNTUN MOD. TRUARC 17	$ 1,439.13
	S65170004	BRUJULA TIPO BRUNTON MARCA BRUNTUN MOD. TRUARC 18	$ 1,439.13
	S65170005	BRUJULA TIPO BRUNTON MARCA BRUNTUN MOD. TRUARC 19	$ 1,439.13
	S65170006	BRUJULA TIPO BRUNTON MARCA BRUNTUN MOD. TRUARC 20	$ 1,439.13
	S65170007	LUPA TIPO JOYERO 3X10X55X MINI	$ 284.20
	S65170008	LUPA TIPO JOYERO 3X10X55X MINI	$ 284.20
	S65170009	LUPA TIPO JOYERO 3X10X55X MINI	$ 284.20
	S65170010	LUPA TIPO JOYERO 3X10X55X MINI	$ 284.20
	S65170011	LUPA TIPO JOYERO 3X10X55X MINI	$ 284.20
	S65170012	LUPA TIPO JOYERO 3X10X55X MINI	$ 284.20
	S65170013	RADIOS WALKIE TALKIE	$ 3,752.96
	S65170014	RADIOS WALKIE TALKIE	$ 3,752.96
	S65170015	GPS GARMIN ETREX	$ 6,829.50
	S65170016	GPS GARMIN ETREX	$ 6,829.50
	S11170001	WORKSTATION PROCESADOR E5-1650V3 RAM 8GB DISCO DURO 1TB WINDOWS 10	$ -
	S11170002	WORKSTATION PROCESADOR E5-1650V3 RAM 8GB DISCO DURO 1TB WINDOWS 10	$ -

	511170003	WORKSTATION PROCESADOR E5-1650V3 RAM 8GB DISCO DURO 1TB WINDOWS 10	$ -
	511170004	WORKSTATION PROCESADOR E5-1650V3 RAM 8GB DISCO DURO 1TB WINDOWS 10	$ -
	511170005	WORKSTATION PROCESADOR E5-1650V3 RAM 8GB DISCO DURO 1TB WINDOWS 10	$ -
	511170006	MONITOR 24 PULGADAS LED PARA PC	$ -
	511170007	MONITOR 24 PULGADAS LED PARA PC	$ -
	511170008	MONITOR 24 PULGADAS LED PARA PC	$ -
	511170009	MONITOR 24 PULGADAS LED PARA PC	$ -
	511170010	MONITOR 24 PULGADAS LED PARA PC	$ -
	511170011	PANTALLA LED 65 PULGADAS	$ -
	511170012	PROYECTOR LCD	$ -
	511170013	LAPTOP HP PROCESADOR INTEL CORE I7-6500U MEMORIA RAM 8GB, DISCO DURO 1TB PANTALLA 14" WINDOWS 10	$ -
	511170014	LICENCIA ASPEN HYSYS ACADÉMINCO CON 5 AÑOS DE VIGENCIA	$ -
	511170015	LICENCIA ASPEN HYSYS ACADÉMINCO CON 5 AÑOS DE VIGENCIA	$ -
	562170002	SIMULADOR PORTABLE DE PERFORACION CON CONTROL DE POZO	$ 863,013.56
	566170001	RS-125 ESPECTRÓMETRO DE RAYOS GAMMA	$ 267,102.53
	511170016	SWITCH TP-LINK	$ 0.00
	511170017	SWITCH TP-LINK	$ 0.00
	511170018	SWITCH TP-LINK	$ 0.00
	562170003	SECADOR REFRIGERATIVO 25 SCFM	$ 8,362.33
	562170004	SEPARADOR DE LIQUIDO	$ 3,116.24
	562170005	FILTRO JUMBO 1", 5 MICR, VASO C/GUARDA, DREN MAN.	$ 2,545.08
	562170006	MANOMETRO, VASO DE POLICARBONATO	$ 7,354.58
	562170006	MANOMETRO, VASO DE POLICARBONATO	$ 7,354.58
	562170006	MANOMETRO, VASO DE POLICARBONATO	$ 7,354.58
	562170007	BOMBA HIDRONEUMATICA DE 1-1/2HP, 150 LITROS	$ 6,439.44
	562170010	UNIDAD ROBOTICA TIPO ABB IRN 1600-6/1.2,	$ 591,841.67
	562170011	CENTRO DE MAQUINADO	$ 312,003.92
	562170012	SECADOR REFRIGERATIVO 25 SCFM 2/2	$ 8,469.54
	511170019	RUTEADOR INALAMBRICO GIGABIT TP-LINK ARCHER C7	$ -
	511170020	RUTEADOR INALAMBRICO GIGABIT TP-LINK ARCHER C7	$ -
	511170021	SWITCH HP 1910-24 DE 24 PUERTOS 10/100 MBPS, 2 PUERTOS SFP DE 1000 MBPS	$ -
	519170001	GRABADORA MARCA SONY ZR-RS60BT	$ 2,932.34
	519170002	GRABADORA MARCA SONY ZR-RS60BT	$ 2,932.34
	519170003	GRABADORA MARCA SONY ZR-RS60BT	$ 2,932.34
	519170004	GRABADORA MARCA SONY ZR-RS60BT	$ 2,932.34
	519170005	GRABADORA MARCA SONY ZR-RS60BT	$ 2,932.34
	519170006	GRABADORA MARCA SONY ZR-RS60BT	$ 2,932.34
	519170007	GRABADORA MARCA SONY ZR-RS60BT	$ 2,932.34
	519170008	GRABADORA MARCA SONY ZR-RS60BT	$ 2,932.34

519170009	SOPORTE MANHATTAN 40KG, NEGRO, ACERO MOD. 424691 UNIVERSAL	$ 2,333.34
564170002	JUEGO DE MANOMETROS PARA GAS R-410 MARCA JELLOW JACKET COMPLETO	$ 2,192.40
511170022	COMPUTADORQA DE ESCRITORIO MARCA HP	$ -
511170023	COMPUTADORQA DE ESCRITORID MARCA HP	$ -
511170024	COMPUTADORQA DE ESCRITORIO MARCA HP	$ -
511170025	COMPUTADORQA DE ESCRITORIO MARCA HP	$ -
511170026	COMPUTADORQA DE ESCRITORIO MARCA HP	$ -
511170027	COMPUTADORQA DE ESCRITORIO MARCA HP	$ -
511170028	COMPUTADORQA DE ESCRITORIO MARCA HP	$ -
511170029	COMPUTADORQA DE ESCRITORIO MARCA HP	$ -
511170030	COMPUTADORQA DE ESCRITORIO MARCA HP	$ -
511170031	COMPUTADORQA DE ESCRITORIO MARCA HP	$ -
511170032	COMPUTADORQA DE ESCRITORIO MARCA HP	$ -
511170033	COMPUTADORQA DE ESCRITORIO MARCA HP	$ -
511170034	COMPUTADORQA DE ESCRITORIO MARCA HP	$ -
511170035	COMPUTADORQA DE ESCRITORIO MARCA HP	$ -
511170036	COMPUTADORQA DE ESCRITORIO MARCA HP	$ -
511170037	COMPUTADORQA DE ESCRITORIO MARCA HP	$ -
511170038	COMPUTADORQA DE ESCRITORIO MARCA HP	$ -
511170039	COMPUTADORQA DE ESCRITORIO MARCA HP	$ -
511170040	COMPUTADORQA DE ESCRITORIO MARCA HP	$ -
511170041	COMPUTADORQA DE ESCRITORIO MARCA HP	$ -
511170042	COMPUTADORQA DE ESCRITORIO MARCA HP	$ -
511170043	COMPUTADORQA DE ESCRITORIO MARCA HP	$ -
511170044	COMPUTADORQA DE ESCRITORIO MARCA HP	$ -
511170045	COMPUTADORQA DE ESCRITORIO MARCA HP	$ -
511170046	COMPUTADORQA DE ESCRITORIO MARCA HP	$ -
511170047	COMPUTADORQA DE ESCRITORIO MARCA HP	$ -
511170048	COMPUTADORQA DE ESCRITORIO MARCA HP	$ -
511170049	COMPUTADORQA DE ESCRITORIO MARCA HP	$ -
511170050	COMPUTADORQA DE ESCRITORIO MARCA HP	$ -
511170051	COMPUTADORQA DE ESCRITORIO MARCA HP	$ -
511170052	COMPUTADORQA DE ESCRITORIO MARCA HP	$ -
511170053	COMPUTADORQA DE ESCRITORIO MARCA HP	$ -
511170054	COMPUTADORQA DE ESCRITORIO MARCA HP	$ -
511170055	COMPUTADORQA DE ESCRITORIO MARCA HP	$ -
511170056	COMPUTADORQA DE ESCRITORIO MARCA HP	$ -
511170057	COMPUTADORQA DE ESCRITORIO MARCA HP	$ -
511170058	COMPUTADORQA DE ESCRITORIO MARCA HP	$ -
511170059	COMPUTADORQA DE ESCRITORIO MARCA HP	$ -
511170060	COMPUTADORQA DE ESCRITORIO MARCA HP	$ -
511170061	COMPUTADORQA DE ESCRITORIO MARCA HP	$ -
511170062	CDMPUTADORQA DE ESCRITORIO MARCA HP	$ -
511170063	COMPUTADORQA DE ESCRITORIO MARCA HP	$ -

511170064	COMPUTADORQA DE ESCRITORIO MARCA HP	$ -
511170065	COMPUTADORQA DE ESCRITORIO MARCA HP	$ -
511170066	COMPUTADORQA DE ESCRITORIO MARCA HP	$ -
511170067	COMPUTADORQA DE ESCRITORIO MARCA HP	$ -
511170068	COMPUTADORQA DE ESCRITORIO MARCA HP	$ -
511170069	COMPUTADORQA DE ESCRITORIO MARCA HP	$ -
511170070	COMPUTADORQA DE ESCRITORIO MARCA HP	$ -
511170071	COMPUTADORQA DE ESCRITORIO MARCA HP	$ -
511170072	COMPUTADORQA DE ESCRITORIO MARCA HP	$ -
511170073	COMPUTADORQA DE ESCRITORIO MARCA HP	$ -
511170074	COMPUTADORQA DE ESCRITORIO MARCA HP	$ -
511170075	COMPUTADORQA DE ESCRITORIO MARCA HP	$ -
511170076	COMPUTADORQA DE ESCRITORIO MARCA HP	$ -
511170077	COMPUTADORQA DE ESCRITORIO MARCA HP	$ -
511170078	COMPUTADORQA DE ESCRITORIO MARCA HP	$ -
511170079	COMPUTADORQA DE ESCRITORIO MARCA HP	$ -
511170080	COMPUTADORQA DE ESCRITORIO MARCA HP	$ -
511170081	COMPUTADORQA DE ESCRITORIO MARCA HP	$ -
511170082	COMPUTADORQA DE ESCRITORIO MARCA HP	$ -
511170083	COMPUTADORQA DE ESCRITORIO MARCA HP	$ -
511170084	COMPUTADORQA DE ESCRITORIO MARCA HP	$ -
511170085	COMPUTADORQA DE ESCRITORIO MARCA HP	$ -
511170086	COMPUTADORQA DE ESCRITORIO MARCA HP	$ -
511170087	COMPUTADORQA DE ESCRITORIO MARCA HP	$ -
511170088	COMPUTADORQA DE ESCRITORIO MARCA HP	$ -
511170089	COMPUTADORQA DE ESCRITORIO MARCA HP	$ -
511170090	COMPUTADORQA DE ESCRITORIO MARCA HP	$ -
511170091	COMPUTADORQA DE ESCRITORIO MARCA HP	$ -
511170092	IMPRESORA 3D CON KIT DE HERRAMIENTA Y ACCESORIOS PARA MAQUINA CNC MARCA HERRAMENTAL	$ -
511180001	RESTO 70% Impresora 3 D Marca Stratasys.	$ 1,192.05
566180003	INVERSOR DE CORRIENTE	$ 3,058.02
511180014	PROYECTOR OPTOMA W316ST 3600 ANSI RESOL WXGA, CONTRASTE 200001, HDMI VGA S-VIDEO TIRO CORTO	$ 17,041.56
511180015	PROYECTOR OPTOMA W316ST 3600 ANSI RESOL WXGA, CONTRASTE 200001, HDMI VGA S-VIDEO TIRO CORTO	$ 17,041.56
511180016	TELEVISION LED 55, RESOLUCION 3840 X 2160 (ULTRA HD 4K) SKU: 176254	$ 11,858.10
511180017	TELEVISION LED 55, RESOLUCION 3840 X 2160 (ULTRA HD 4K) SKU: 176254	$ 11,858.10
511180018	TELEVISION LED 55, RESOLUCION 3840 X 2160 (ULTRA HD 4K) SKU: 176254	$ 11,858.10
511180019	TELEVISION LED 55, RESOLUCION 3840 X 2160 (ULTRA HD 4K) SKU: 176254	$ 11,858.10
511180020	TELEVISION LED 55, RESOLUCION 3840 X 2160 (ULTRA HD 4K) SKU: 176254	$ 11,858.10
511180005	LENOVO LAPTOP THINKPAD E470 14" Ci5-72000U 4GB	$ 3,536.68

	511180006	LENOVO LAPTOP THINKPAD E470 14" Ci5-72000U 4GB	$ 3,536.68
	511180007	LENOVO LAPTOP THINKPAD E470 14" Ci5-72000U 4GB	$ 3,536.68
	511180008	LENOVO LAPTOP THINKPAD E470 14" Ci5-72000U 4GB	$ 3,536.68
	511180009	LENOVO LAPTOP THINKPAD E470 14" Ci5-72000U 4GB	$ 3,536.68
	511180010	LENOVO LAPTOP THINKPAD E470 14" Ci5-72000U 4GB	$ 3,536.68
	511180011	LENOVO LAPTOP THINKPAD E470 14" Ci5-72000U 4GB	$ 3,536.68
	511180012	LENOVO LAPTOP THINKPAD E470 14" Ci5-72000U 4GB	$ 3,536.68
	511180013	LENOVO LAPTOP THINKPAD E470 14" Ci5-72000U 4GB	$ 3,536.68
	511180021	iPAD AIR 2 WIFI CELULAR DE 16GB GRIS ESPECIAL	$ 1,380.17
	511180002	BEBEDERO ENFRIADOR DE AGUA CAPACIDAD 8 GPH, RESISTENTE A LOS GOLPES Y A LA CORROSION, BOQUILLA PARA EMPOTRAR EN PARED EZS8L-PH1P ELKAY	$ 12,556.52
	511180003	BEBEDERO ENFRIADOR DE AGUA CAPACIDAD 8 GPH, RESISTENTE A LOS GOLPES Y A LA CORROSION, BOQUILLA PARA EMPOTRAR EN PARED EZS8L-PH1P ELKAY	$ 12,556.52
	562180001	BOMBA PEDROLLO SUM, 1.5HP C/MOTOR 220V	$ 7,326.79
	521180001	ESCANER PLANO SCANJET HP ENTERPRISE 7500 L2725B-64001	$ 4,925.49
	523180001	PANTALLA DE VIDEO	$ 152,692.55
	529180001	BUTACAS FIJA TAPIZADA EN TELA CON PALETA ABATIBLE COLOR VERDE AQUA	$ 3,079.38
	529180002	BUTACAS FIJA TAPIZADA EN TELA CON PALETA ABATIBLE COLOR VERDE AQUA	$ 3,079.38
	529180003	BUTACAS FIJA TAPIZADA EN TELA CON PALETA ABATIBLE COLOR VERDE AQUA	$ 3,079.38
	529180004	BUTACAS FIJA TAPIZADA EN TELA CON PALETA ABATIBLE COLOR VERDE AQUA	$ 3,079.38
	529180005	BUTACAS FIJA TAPIZADA EN TELA CON PALETA ABATIBLE COLOR VERDE AQUA	$ 3,079.38
	529180006	BUTACAS FIJA TAPIZADA EN TELA CON PALETA ABATIBLE COLOR VERDE AQUA	$ 3,079.38
	529180007	BUTACAS FIJA TAPIZADA EN TELA CON PALETA ABATIBLE COLOR VERDE AQUA	$ 3,079.38
	529180008	BUTACAS FIJA TAPIZADA EN TELA CON PALETA ABATIBLE COLOR VERDE AQUA	$ 3,079.38
	529180009	BUTACAS FIJA TAPIZADA EN TELA CON PALETA ABATIBLE COLOR VERDE AQUA	$ 3,079.38
	529180010	BUTACAS FIJA TAPIZADA EN TELA CON PALETA ABATIBLE COLOR VERDE AQUA	$ 3,079.38
	529180011	BUTACAS FIJA TAPIZADA EN TELA CON PALETA ABATIBLE COLOR VERDE AQUA	$ 3,079.38
	529180012	BUTACAS FIJA TAPIZADA EN TELA CON PALETA ABATIBLE COLOR VERDE AQUA	$ 3,079.38
	529180013	BUTACAS FIJA TAPIZADA EN TELA CON PALETA ABATIBLE COLOR VERDE AQUA	$ 3,079.38
	529180014	BUTACAS FIJA TAPIZADA EN TELA CON PALETA ABATIBLE COLOR VERDE AQUA	$ 3,079.38
	529180015	BUTACAS FIJA TAPIZADA EN TELA CON PALETA ABATIBLE COLOR VERDE AQUA	$ 3,079.38
	529180016	BUTACAS FIJA TAPIZADA EN TELA CON PALETA ABATIBLE COLOR VERDE AQUA	$ 3,079.38

529180017	BUTACAS FIJA TAPIZADA EN TELA CON PALETA ABATIBLE COLOR VERDE AQUA	$ 3,079.38
529180018	BUTACAS FIJA TAPIZADA EN TELA CON PALETA ABATIBLE COLOR VERDE AQUA	$ 3,079.38
529180019	BUTACAS FIJA TAPIZADA EN TELA CON PALETA ABATIBLE COLOR VERDE AQUA	$ 3,079.38
529180020	BUTACAS FIJA TAPIZADA EN TELA CON PALETA ABATIBLE COLOR VERDE AQUA	$ 3,079.38
529180021	BUTACAS FIJA TAPIZADA EN TELA CON PALETA ABATIBLE COLOR VERDE AQUA	$ 3,079.38
529180022	BUTACAS FIJA TAPIZADA EN TELA CON PALETA ABATIBLE COLOR VERDE AQUA	$ 3,079.38
529180023	BUTACAS FIJA TAPIZADA EN TELA CON PALETA ABATIBLE COLOR VERDE AQUA	$ 3,079.38
529180024	BUTACAS FIJA TAPIZADA EN TELA CON PALETA ABATIBLE COLOR VERDE AQUA	$ 3,079.38
529180025	BUTACAS FIJA TAPIZADA EN TELA CON PALETA ABATIBLE COLOR VERDE AQUA	$ 3,079.38
529180026	BUTACAS FIJA TAPIZADA EN TELA CON PALETA ABATIBLE COLOR VERDE AQUA	$ 3,079.38
529180027	BUTACAS FIJA TAPIZADA EN TELA CON PALETA ABATIBLE COLOR VERDE AQUA	$ 3,079.38
529180028	BUTACAS FIJA TAPIZADA EN TELA CON PALETA ABATIBLE COLOR VERDE AQUA	$ 3,079.38
529180029	BUTACAS FIJA TAPIZADA EN TELA CON PALETA ABATIBLE COLOR VERDE AQUA	$ 3,079.38
529180030	BUTACAS FIJA TAPIZADA EN TELA CON PALETA ABATIBLE COLOR VERDE AQUA	$ 3,079.38
529180031	BUTACAS FIJA TAPIZADA EN TELA CON PALETA A8ATI8LE COLOR VERDE AQUA	$ 3,079.38
529180032	BUTACAS FIJA TAPIZADA EN TELA CON PALETA A8ATIBLE COLOR VERDE AQUA	$ 3,079.38
529180033	BUTACAS FIJA TAPIZADA EN TELA CON PALETA ABATIBLE COLOR VERDE AQUA	$ 3,079.38
529180034	BUTACAS FIJA TAPIZADA EN TELA CON PALETA ABATIBLE COLOR VERDE AQUA	$ 3,079.38
529180035	BUTACAS FIJA TAPIZADA EN TELA CON PALETA ABATIBLE COLOR VERDE AQUA	$ 3,079.38
529180036	BUTACAS FIJA TAPIZADA EN TELA CON PALETA ABATIBLE COLOR VERDE AQUA	$ 3,079.38
529180037	BUTACAS FIJA TAPIZADA EN TELA CON PALETA ABATIBLE COLOR VERDE AQUA	$ 3,079.38
529180038	BUTACAS FIJA TAPIZADA EN TELA CON PALETA ABATIBLE COLOR VERDE AQUA	$ 3,079.38
529180039	BUTACAS FIJA TAPIZADA EN TELA CON PALETA A8ATIBLE COLOR VERDE AQUA	$ 3,079.38
529180040	BUTACAS FIJA TAPIZADA EN TELA CON PALETA ABATIBLE COLOR VERDE AQUA	$ 3,079.38
529180041	BUTACAS FIJA TAPIZADA EN TELA CON PALETA ABATI8LE COLOR VERDE AQUA	$ 3,079.38
529180042	BUTACAS FIJA TAPIZADA EN TELA CON PALETA ABATIBLE COLOR VERDE AQUA	$ 3,079.38
529180043	BUTACAS FIJA TAPIZADA EN TELA CON PALETA ABATI8LE COLOR VERDE AQUA	$ 3,079.38
529180044	BUTACAS FIJA TAPIZADA EN TELA CON PALETA A8ATI8LE COLOR VERDE AQUA	$ 3,079.38
529180045	8UTACAS FIJA TAPIZADA EN TELA CON PALETA ABATIBLE COLOR VERDE AQUA	$ 3,079.38
529180046	BUTACAS FIJA TAPIZADA EN TELA CON PALETA ABATIBLE COLOR VERDE AQUA	$ 3,079.38
529180047	BUTACAS FIJA TAPIZADA EN TELA CON PALETA ABATIBLE COLOR VERDE AQUA	$ 3,079.38
529180048	BUTACAS FIJA TAPIZADA EN TELA CON PALETA ABATIBLE COLOR VERDE AQUA	$ 3,079.38

	529180049	BUTACAS FIJA TAPIZADA EN TELA CON PALETA ABATIBLE COLOR VERDE AQUA	$ 3,079.38
	529180050	BUTACAS FIJA TAPIZADA EN TELA CON PALETA ABATIBLE COLOR VERDE AQUA	$ 3,079.38
	541180001	ATTITUDE SE 2018	$ 102,248.33
	529180051	BUTACAS FIJA TAPIZADA EN TELA CON PALETA ABATIBLE COLOR VERDE AQUA	$ 3,178.72
	529180052	BUTACAS FIJA TAPIZADA EN TELA CON PALETA ABATIBLE COLOR VERDE AQUA	$ 3,178.72
	529180053	BUTACAS FIJA TAPIZADA EN TELA CON PALETA ABATIBLE COLOR VERDE AQUA	$ 3,178.72
	529180054	BUTACAS FIJA TAPIZADA EN TELA CON PALETA ABATIBLE COLOR VERDE AQUA	$ 3,178.72
	529180055	BUTACAS FIJA TAPIZADA EN TELA CON PALETA ABATIBLE COLOR VERDE AQUA	$ 3,178.72
	529180056	BUTACAS FIJA TAPIZADA EN TELA CON PALETA ABATIBLE COLOR VERDE AQUA	$ 3,178.72
	529180057	BUTACAS FIJA TAPIZADA EN TELA CON PALETA ABATIBLE COLOR VERDE AQUA	$ 3,178.72
	529180058	BUTACAS FIJA TAPIZADA EN TELA CON PALETA ABATIBLE COLOR VERDE AQUA	$ 3,178.72
	529180059	BUTACAS FIJA TAPIZADA EN TELA CON PALETA ABATIBLE COLOR VERDE AQUA	$ 3,178.72
	529180060	BUTACAS FIJA TAPIZADA EN TELA CON PALETA ABATIBLE COLOR VERDE AQUA	$ 3,178.72
	529180061	BUTACAS FIJA TAPIZADA EN TELA CON PALETA ABATIBLE COLOR VERDE AQUA	$ 3,178.72
	529180062	BUTACAS FIJA TAPIZADA EN TELA CON PALETA ABATIBLE COLOR VERDE AQUA	$ 3,178.72
	529180063	BUTACAS FIJA TAPIZADA EN TELA CON PALETA ABATIBLE COLOR VERDE AQUA	$ 3,178.72
	529180064	BUTACAS FIJA TAPIZADA EN TELA CON PALETA ABATIBLE COLOR VERDE AQUA	$ 3,178.72
	529180065	BUTACAS FIJA TAPIZADA EN TELA CON PALETA ABATIBLE COLOR VERDE AQUA	$ 3,178.72
	529180066	BUTACAS FIJA TAPIZADA EN TELA CON PALETA ABATIBLE COLOR VERDE AQUA	$ 3,178.72
	529180067	BUTACAS FIJA TAPIZADA EN TELA CON PALETA ABATIBLE COLOR VERDE AQUA	$ 3,178.72
	529180068	BUTACAS FIJA TAPIZADA EN TELA CON PALETA ABATIBLE COLOR VERDE AQUA	$ 3,178.72
	529180069	BUTACAS FIJA TAPIZADA EN TELA CON PALETA ABATIBLE COLOR VERDE AQUA	$ 3,178.72
	529180070	BUTACAS FIJA TAPIZADA EN TELA CON PALETA ABATIBLE COLOR VERDE AQUA	$ 3,178.72
	529180071	BUTACAS FIJA TAPIZADA EN TELA CON PALETA ABATIBLE COLOR VERDE AQUA	$ 3,178.72
	529180072	BUTACAS FIJA TAPIZADA EN TELA CON PALETA ABATIBLE COLOR VERDE AQUA	$ 3,178.72
	529180073	BUTACAS FIJA TAPIZADA EN TELA CON PALETA ABATIBLE COLOR VERDE AQUA	$ 3,178.72
	529180074	BUTACAS FIJA TAPIZADA EN TELA CON PALETA ABATIBLE COLOR VERDE AQUA	$ 3,178.72
	529180075	BUTACAS FIJA TAPIZADA EN TELA CON PALETA ABATIBLE COLOR VERDE AQUA	$ 3,178.72
	529180076	BUTACAS FIJA TAPIZADA EN TELA CON PALETA ABATIBLE COLOR VERDE AQUA	$ 3,178.72
	529180077	BUTACAS FIJA TAPIZADA EN TELA CON PALETA ABATIBLE COLOR VERDE AQUA	$ 3,178.72
	529180078	BUTACAS FIJA TAPIZADA EN TELA CON PALETA ABATIBLE COLOR VERDE AQUA	$ 3,178.72
	529180079	BUTACAS FIJA TAPIZADA EN TELA CON PALETA ABATIBLE COLOR VERDE AQUA	$ 3,178.72

	529180080	BUTACAS FIJA TAPIZADA EN TELA CON PALETA ABATIBLE COLOR VERDE AQUA	$ 3,178.72
	529180081	BUTACAS FIJA TAPIZADA EN TELA CON PALETA ABATIBLE COLOR VERDE AQUA	$ 3,178.72
	529180082	BUTACAS FIJA TAPIZADA EN TELA CON PALETA ABATIBLE COLOR VERDE AQUA	$ 3,178.72
	529180083	BUTACAS FIJA TAPIZADA EN TELA CON PALETA ABATIBLE COLOR VERDE AQUA	$ 3,178.72
	529180084	BUTACAS FIJA TAPIZADA EN TELA CON PALETA ABATIBLE COLOR VERDE AQUA	$ 3,178.72
	529180085	BUTACAS FIJA TAPIZADA EN TELA CON PALETA ABATIBLE COLOR VERDE AQUA	$ 3,178.72
	529180086	BUTACAS FIJA TAPIZADA EN TELA CON PALETA ABATIBLE COLOR VERDE AQUA	$ 3,178.72
	529180087	BUTACAS FIJA TAPIZADA EN TELA CON PALETA ABATIBLE COLOR VERDE AQUA	$ 3,178.72
	529180088	BUTACAS FIJA TAPIZADA EN TELA CON PALETA ABATIBLE COLOR VERDE AQUA	$ 3,178.72
	529180089	BUTACAS FIJA TAPIZADA EN TELA CON PALETA ABATIBLE COLOR VERDE AQUA	$ 3,178.72
	529180090	BUTACAS FIJA TAPIZADA EN TELA CON PALETA ABATIBLE COLOR VERDE AQUA	$ 3,178.72
	529180091	BUTACAS FIJA TAPIZADA EN TELA CON PALETA ABATIBLE COLOR VERDE AQUA	$ 3,178.72
	529180092	BUTACAS FIJA TAPIZADA EN TELA CON PALETA ABATIBLE COLOR VERDE AQUA	$ 3,178.72
	529180093	BUTACAS FIJA TAPIZADA EN TELA CON PALETA ABATIBLE COLOR VERDE AQUA	$ 3,178.72
	529180094	BUTACAS FIJA TAPIZADA EN TELA CON PALETA ABATIBLE COLOR VERDE AQUA	$ 3,178.72
	529180095	BUTACAS FIJA TAPIZADA EN TELA CON PALETA ABATIBLE COLOR VERDE AQUA	$ 3,178.72
	529180096	BUTACAS FIJA TAPIZADA EN TELA CON PALETA ABATIBLE COLOR VERDE AQUA	$ 3,178.72
	529180097	BUTACAS FIJA TAPIZADA EN TELA CON PALETA ABATIBLE COLOR VERDE AQUA	$ 3,178.72
	529180098	BUTACAS FIJA TAPIZADA EN TELA CON PALETA ABATIBLE COLOR VERDE AQUA	$ 3,178.72
	529180099	BUTACAS FIJA TAPIZADA EN TELA CON PALETA ABATIBLE COLOR VERDE AQUA	$ 3,178.72
	529180100	BUTACAS FIJA TAPIZADA EN TELA CON PALETA ABATIBLE COLOR VERDE AQUA	$ 3,178.71
	519180001	ENMICADORA TERMICA TAMAÑO CARTA HEATSEAL 65	$ 3,182.61
	562180002	TANQUE PORTATIL PARA OXIGENO	$ 3,180.33
	511180022	TABLET SAMSUNG SM-T560 9.6" NEGRA 1.5 GB 13GHZ	$ 1,625.20
	511180023	TABLET SAMSUNG SM-T560 9.6" NEGRA 1.5 GB 13GHZ	$ 1,625.20
	511180024	TABLET SAMSUNG SM-T560 9.6" NEGRA 1.5 GB 13GHZ	$ 1,625.20
	511180025	TABLET SAMSUNG SM-T560 9.6" NEGRA 1.5 GB 13GHZ	$ 1,625.20
	511180026	TABLET SAMSUNG SM-T560 9.6" NEGRA 1.5 GB 13GHZ	$ 1,625.20
	511180027	VIDEO PROYECTOR EPSON MOD S39+	$ 3,601.37
	541190001	SPRINTER PASAJE MODELO 2010 MERCEDES BENZ 20 PLAZAS	$ 191,166.67
	561190001	PODADORA AGASOLINA 4HP 18" TRUPER	$ 4,869.39
	561190002	PODADORA AGASOLINA 4HP 18" TRUPER	$ 4,869.39
	561190003	PODADORA AGASOLINA 4HP 18" TRUPER	$ 4,869.39

	519190001	TERMINAL DE RECONOCIMIENTO FACIAL CON LECTOR DE HUELLA	$ 8,248.61
	519190002	TERMINAL DE RECONOCIMIENTO FACIAL CON LECTOR DE HUELLA	$ 8,332.78
	521190001	MICROFONO INALAMBRICO SHURE PGX24/SM58	$ 3,422.29
	521190002	MICROFONO INALAMBRICO SHURE PGX24/SM58	$ 3,422.29
	521190003	MICROFONO INALAMBRICO SHURE PGX24/SM58	$ 3,422.29
	521190004	MICROFONO INALAMBRICO SHURE PGX24/SM58	$ 3,422.29
	511190001	ARCHIVERO 3 GABETAS CON LLAVE T/OFICIO COLOR NEGRO	$ 6,258.45
	564190001	AIRE ACOND. PISO-TECHO 5 TON MCA CONFORT STAR SOLO FRIO 220/1/60 GARANTIA 5 AÑOS EN COMPRESOR 1 AÑO PARTES Y 3 MESES CONTROL REMOTO Y TARJETA ELECTRONICA	$ 27,018.33
	564190002	AIRE ACOND. PISO-TECHO 5 TON MCA CONFORT STAR SOLO FRIO 220/1/60 GARANTIA 5 AÑOS EN COMPRESOR 1 AÑO PARTES Y 3 MESES CONTROL REMOTO Y TARJETA ELECTRONICA	$ 27,018.33
	564190003	AIRE ACOND. PISO-TECHO 5 TON MCA CONFORT STAR SOLO FRIO 220/1/60 GARANTIA 5 AÑOS EN COMPRESOR 1 AÑO PARTES Y 3 MESES CONTROL REMOTO Y TARJETA ELECTRONICA	$ 27,018.33
	564190004	AIRE ACOND. PISO-TECHO 5 TON MCA CONFORT STAR SOLO FRIO 220/1/60 GARANTIA 5 AÑOS EN COMPRESOR 1 AÑO PARTES Y 3 MESES CONTROL REMOTO Y TARJETA ELECTRONICA	$ 27,018.33
	564190005	AIRE ACOND. PISO-TECHO 5 TON MCA CONFORT STAR SOLO FRIO 220/1/60 GARANTIA 5 AÑOS EN COMPRESOR 1 AÑO PARTES Y 3 MESES CONTROL REMOTO Y TARJETA ELECTRONICA	$ 27,018.33
	564190006	AIRE ACOND. PISO-TECHO 5 TON MCA CONFORT STAR SOLO FRIO 220/1/60 GARANTIA 5 AÑOS EN COMPRESOR 1 AÑO PARTES Y 3 MESES CONTROL REMOTO Y TARJETA ELECTRONICA	$ 27,018.33
	564190007	AIRE ACOND. PISO-TECHO 5 TON MCA CONFORT STAR SOLO FRIO 220/1/60 GARANTIA 5 AÑOS EN COMPRESOR 1 AÑO PARTES Y 3 MESES CONTROL REMOTO Y TARJETA ELECTRONICA	$ 27,018.33
	564190008	AIRE ACOND. PISO-TECHO 5 TON MCA CONFORT STAR SOLO FRIO 220/1/60 GARANTIA 5 AÑOS EN COMPRESOR 1 AÑO PARTES Y 3 MESES CONTROL REMOTO Y TARJETA ELECTRONICA	$ 27,018.33
	564190009	AIRE ACOND. PISO-TECHO 5 TON MCA CONFORT STAR SOLO FRIO 220/1/60 GARANTIA S AÑOS EN COMPRESOR 1 AÑO PARTES Y 3 MESES CONTROL REMOTO Y TARJETA ELECTRONICA	$ 27,018.33
	564190010	AIRE ACOND. PISO-TECHO 5 TON MCA CONFORT STAR SOLO FRIO 220/1/60 GARANTIA 5 AÑOS EN COMPRESOR 1 AÑO PARTES Y 3 MESES CONTROL REMOTO Y TARJETA ELECTRONICA	$ 27,018.33

	564190012	MINI SPLIT F/C 1 TON MCA GREE, GARANTIA 5 AÑOS COMPRESOR, 1 AÑO PARTES Y 3 MESES CONTROL REMOTO Y TARJETA ELECTRONICA	$ 7,401.77
	511190002	LIBRERO SAUDER 5 REPISAS CHOCOLATE ANEXO DIBUJO	$ 4,842.61
	511190003	SILLON EJECUTIVO MOD OHE-405 COLOR CAFE	$ 5,840.33
	566190001	FUENTE DE ALIMENTACION DE TRIPLE SALIDA MOD 1672 MARCA B&K PRESICION	$ 10,771.89
	566190002	FUENTE DE ALIMENTACION DE TRIPLE SALIDA MOD 1672 MARCA B&K PRESICION	$ 10,771.89
	566190003	FUENTE DE ALIMENTACION DE TRIPLE SALIDA MOD 1672 MARCA B&K PRESICION	$ 10,771.89
	566190004	FUENTE DE ALIMENTACION DE TRIPLE SALIDA MOD 1672 MARCA B&K PRESICION	$ 10,771.89
	566190005	FUENTE DE ALIMENTACION DE TRIPLE SALIDA MOD 1672 MARCA B&K PRESICION	$ 10,771.89
	566190006	FUENTE DE ALIMENTACION DE TRIPLE SALIDA MOD 1672 MARCA B&K PRESICION	$ 10,771.89
	566190007	FUENTE DE ALIMENTACION DE TRIPLE SALIDA MOD 1672 MARCA B&K PRESICION	$ 10,771.89
	566190008	FUENTE DE ALIMENTACION DE TRIPLE SALIDA MOD 1672 MARCA B&K PRESICION	$ 10,771.89
	566190009	FUENTE DE ALIMENTACION DE TRIPLE SALIDA MOD 1672 MARCA B&K PRESICION	$ 10,771.89
	566190010	FUENTE DE ALIMENTACION DE TRIPLE SALIDA MOD 1672 MARCA B&K PRESICION	$ 10,771.89
	566190011	FUENTE DE ALIMENTACION DE TRIPLE SALIDA MOD 1672 MARCA B&K PRESICION	$ 10,771.89
	566190012	FUENTE DE ALIMENTACION DE TRIPLE SALIDA MOD 1672 MARCA B&K PRESICION	$ 10,771.89
	511190004	SILLA TIPO PIEL RED TOP DALLAS NEGRO SKU 68467 MOD 711730826678	$ 4,246.70
	521190005	TELEVISION 55" SMART HISENSE 4K 55"	$ 9,970.78
	521190006	TELEVISION 55" SMART HISENSE 4K 55"	$ 9,970.78
	511190005	MONITOR ACER K272HLBID 27"	$ 2,402.28
	567190001	PODADORA DESB. INAL. MAKITA 18V DUR182LZ	$ 9,782.84
	511190006	COMPUTADORA ESCRITORIO GENERIA PROCESADOR INTEL CORE I3-8100 115 3.6 GHZ 65W	$ 9,936.69
	511190007	COMPUTADORA ESCRITORIO GENERIA PROCESADOR INTEL CORE I3-8100 115 3.6 GHZ 65W	$ 9,936.69
	511190008	COMPUTADORA ESCRITORIO GENERIA PROCESADOR INTEL CORE I3-8100 115 3.6 GHZ 65W	$ 9,936.69
	511190009	COMPUTADORA ESCRITORIO GENERIA PROCESADOR INTEL CORE I3-8100 115 3.6 GHZ 65W	$ 9,936.69
	511190010	COMPUTADORA ESCRITORIO GENERIA PROCESADOR INTEL CORE I3-8100 115 3.6 GHZ 65W	$ 9,936.69
	511190011	COMPUTADORA ESCRITORIO GENERIA PROCESADOR INTEL CORE I3-8100 115 3.6 GHZ 65W	$ 9,936.69
	511190012	COMPUTADORA ESCRITORIO GENERIA PROCESADOR INTEL CORE I3-8100 115 3.6 GHZ 65W	$ 9,936.69
	511190013	COMPUTADORA ESCRITORIO GENERIA PROCESADOR INTEL CORE I3-8100 115 3.6 GHZ 65W	$ 9,936.69

511190014	COMPUTADORA ESCRITORIO GENERIA PROCESADOR INTEL CORE I3-8100 115 3.6 GHZ 65W	$ 9,936.69
511190015	COMPUTADORA ESCRITORIO GENERIA PROCESADOR INTEL CORE I3-8100 115 3.6 GHZ 65W	$ 9,936.69
511190016	COMPUTADORA ESCRITORIO GENERIA PROCESADOR INTEL CORE I3-8100 115 3.6 GHZ 65W	$ 9,936.69
511190017	COMPUTADORA ESCRITORIO GENERIA PROCESADOR INTEL CORE I3-8100 115 3.6 GHZ 65W	$ 9,936.69
511190018	COMPUTADORA ESCRITORIO GENERIA PROCESADOR INTEL CORE I3-8100 115 3.6 GHZ 65W	$ 9,936.69
511190019	COMPUTADORA ESCRITORIO GENERIA PROCESADOR INTEL CORE I3-8100 115 3.6 GHZ 65W	$ 9,936.69
511190020	COMPUTADORA ESCRITORIO GENERIA PROCESADOR INTEL CORE I3-8100 115 3.6 GHZ 65W	$ 9,936.69
511190021	COMPUTADORA ESCRITORIO GENERIA PROCESADOR INTEL CORE I3-8100 115 3.6 GHZ 65W	$ 9,936.69
511190022	COMPUTADORA ESCRITORIO GENERIA PROCESADOR INTEL CORE I3-8100 115 3.6 GHZ 65W	$ 9,936.69
511190023	COMPUTADORA ESCRITORIO GENERIA PROCESADOR INTEL CORE I3-8100 115 3.6 GHZ 65W	$ 9,936.69
511190024	COMPUTADORA ESCRITORIO GENERIA PROCESADOR INTEL CORE I3-8100 115 3.6 GHZ 65W	$ 9,936.69
511190025	COMPUTADORA ESCRITORIO GENERIA PROCESADOR INTEL CORE I3-8100 115 3.6 GHZ 65W	$ 9,936.69
511190026	COMPUTADORA ESCRITORIO GENERIA PROCESADOR INTEL CORE I3-8100 115 3.6 GHZ 65W	$ 9,936.69
511190027	COMPUTADORA ESCRITORIO GENERIA PROCESADOR INTEL CORE I3-8100 115 3.6 GHZ 65W	$ 9,936.69
511190028	COMPUTADORA ESCRITORIO GENERIA PROCESADOR INTEL CORE I3-8100 115 3.6 GHZ 65W	$ 9,936.69
511190029	COMPUTADORA ESCRITORIO GENERIA PROCESADOR INTEL CORE I3-8100 115 3.6 GHZ 65W	$ 9,936.69
511190030	COMPUTADORA ESCRITORIO GENERIA PROCESADOR INTEL CORE I3-8100 115 3.6 GHZ 65W	$ 9,936.69
511190031	COMPUTADORA ESCRITORIO GENERIA PROCESADOR INTEL CORE I3-8100 115 3.6 GHZ 65W	$ 9,936.69
511190032	COMPUTADORA ESCRITORIO GENERIA PROCESADOR INTEL CORE I3-8100 115 3.6 GHZ 65W	$ 9,936.69
511190033	COMPUTADORA ESCRITORIO GENERIA PROCESADOR INTEL CORE I3-8100 115 3.6 GHZ 65W	$ 9,936.69
511190034	COMPUTADORA ESCRITORIO GENERIA PROCESADOR INTEL CORE I3-8100 115 3.6 GHZ 65W	$ 9,936.69

511190035	COMPUTADORA ESCRITORIO GENERIA PROCESADOR INTEL CORE I3-8100 115 3.6 GHZ 65W	$ 9,936.69
564190013	CONGELADOR MABE 11P	$ 9,099.13
521190007	PROYECTOR BENQ MX 611	$ 9,055.99
511190036	EXTERIOR CAFETERIA (BANCAS, ADOQUIN, PALMERAS)	$ 17,769.51
519190003	TELEVISION SHARP SMART TV 70"	$ 37,197.11
519190004	MICRO ONDAS MARCA MENUMASTER MOD MDC 12A2 INDUSTRIAL DIGITAL VOLT. 120 VOLTS 60 HZ POTENCIA 12000 WATS	$ 38,204.95
519190005	MICRO ONDAS MARCA MENUMASTER MOD MDC 12A2 INDUSTRIAL DIGITAL VOLT. 120 VOLTS 60 HZ POTENCIA 12000 WATS	$ 38,204.95
562190001	HIDROLAV.MAKITA ELECT. HW1200 2.4 HP	$ 4,815.93
566190013	GENERADOR A GASOLINA NITRO 6.0KW 13HP	$ 29,509.36
511190037	DIVISOR BIFURCADOR HDMI STARTEACH.COM ST124HDM12, NEGRO HDMI	$ 2,894.28
511190038	DIVISOR BIFURCADOR HDMI STARTEACH.COM ST124HDM12, NEGRO HDMI	$ 3,288.04
511190039	SOPORTE DE PARED GIRATORIO/INCLINABLE PARA TV MONITORES Y PANTALLA PLANAS DE 37" A 70"	$ 3,288.04
511190040	SOPORTE DE PARED GIRATORIO/INCLINABLE PARA TV MONITORES Y PANTALLA PLANAS DE 37" A 70"	$ 8,090.73
511190041	UPS DE LINEA INTERACYIVA APC BY SCHNEIDER ELECTRIC SMART UPS 1KVA/600W	$ 8,090.73
511190042	UPS DE LINEA INTERACYIVA APC BY SCHNEIDER ELECTRIC SMART UPS 1KVA/600W	$ 3,421.53
511190043	GABINETE PARA MONTAJE EN PARED CUERPO FIJO CON RACK 19" DE 12 UNIDADES MODELO SR 1912-GFP	$ 6,990.16
511190044	SWITCH CISCO SG110-24HP, NEGRO 24	$ 11,431.76
511190045-31	COMPUTADORA TORRE GENERICA,CON PROCESADOR INTEL CORE I3-8100 1151 3.6 GHZ, 65 WW 8va GENERACION	$ 11,431.76
511190046-32	COMPUTADORA TORRE GENERICA,CON PROCESADOR INTEL CORE I3-8100 1151 3.6 GHZ, 65 WW 8va GENERACION	$ 11,431.76
511190047-33	COMPUTADORA TORRE GENERICA,CON PROCESADOR INTEL CORE I3-8100 1151 3.6 GHZ, 65 WW 8va GENERACION	$ 11,431.76
511190048-34	COMPUTADORA TORRE GENERICA,CON PROCESADOR INTEL CORE I3-8100 1151 3.6 GHZ, 65 WW 8va GENERACION	$ 11,431.76
511190049-35	COMPUTADORA TORRE GENERICA,CON PROCESADOR INTEL CORE I3-8100 1151 3.6 GHZ, 65 WW 8va GENERACION	$ 11,431.76
511190050-36	COMPUTADORA TORRE GENERICA,CON PROCESADOR INTEL CORE I3-8100 1151 3.6 GHZ, 65 WW 8va GENERACION	$ 11,431.76
511190051-37	COMPUTADORA TORRE GENERICA,CON PROCESADOR INTEL CORE I3-8100 1151 3.6 GHZ, 65 WW 8va GENERACION	$ 11,431.76
511190052-38	COMPUTADORA TORRE GENERICA,CON PROCESADOR INTEL CORE I3-8100 1151 3.6 GHZ, 65 WW 8va GENERACION	$ 11,431.76
511190053-39	COMPUTADORA TORRE GENERICA,CON PROCESADOR INTEL CORE I3-8100 1151 3.6 GHZ, 65 WW 8va GENERACION	$ 11,431.76

511190054-40	COMPUTADORA TORRE GENERICA,CON PROCESADOR INTEL CORE I3-8100 1151 3.6 GHZ, 65 WW 8va GENERACION	$ 11,431.76
511190055-41	COMPUTADORA TORRE GENERICA,CON PROCESADOR INTEL CORE I3-8100 1151 3.6 GHZ, 65 WW 8va GENERACION	$ 11,431.76
511190056-42	COMPUTADORA TORRE GENERICA,CON PROCESADOR INTEL CORE I3-8100 1151 3.6 GHZ, 65 WW 8va GENERACION	$ 11,431.76
511190057-43	COMPUTADORA TORRE GENERICA,CON PROCESADOR INTEL CORE I3-8100 1151 3.6 GHZ, 65 WW 8va GENERACION	$ 11,431.76
511190058-44	COMPUTADORA TORRE GENERICA,CON PROCESADOR INTEL CORE I3-8100 1151 3.6 GHZ, 65 WW 8va GENERACION	$ 11,431.76
511190059-45	COMPUTADORA TORRE GENERICA,CON PROCESADOR INTEL CORE I3-8100 1151 3.6 GHZ, 65 WW 8va GENERACION	$ 11,431.76
511190060-46	COMPUTADORA TORRE GENERICA,CON PROCESADOR INTEL CORE I3-8100 1151 3.6 GHZ, 65 WW 8va GENERACION	$ 11,431.76
511190061-47	COMPUTADORA TORRE GENERICA,CON PROCESADOR INTEL CORE I3-8100 1151 3.6 GHZ, 65 WW 8va GENERACION	$ 11,431.76
511190062-48	COMPUTADORA TORRE GENERICA,CON PROCESADOR INTEL CORE I3-8100 1151 3.6 GHZ, 65 WW 8va GENERACION	$ 11,431.76
511190063-49	COMPUTADORA TORRE GENERICA,CON PROCESADOR INTEL CORE I3-8100 1151 3.6 GHZ, 65 WW 8va GENERACION	$ 11,431.76
511190064-50	COMPUTADORA TORRE GENERICA,CON PROCESADOR INTEL CORE I3-8100 1151 3.6 GHZ, 65 WW 8va GENERACION	$ 11,431.76
511190065-51	COMPUTADORA TORRE GENERICA,CON PROCESADOR INTEL CORE I3-8100 11S1 3.6 GHZ, 65 WW 8va GENERACION	$ 11,431.76
511190066-52	COMPUTADORA TORRE GENERICA,CON PROCESADOR INTEL CORE I3-8100 1151 3.6 GHZ, 65 WW 8va GENERACION	$ 11,431.76
511190067-53	COMPUTADORA TORRE GENERICA,CON PROCESADOR INTEL CORE I3-8100 1151 3.6 GHZ, 65 WW 8va GENERACION	$ 11,431.76
511190068-54	COMPUTADORA TORRE GENERICA,CON PROCESADOR INTEL CORE I3-8100 1151 3.6 GHZ, 65 WW 8va GENERACION	$ 11,431.76
511190069-55	COMPUTADORA TORRE GENERICA,CON PROCESADOR INTEL CORE I3-8100 1151 3.6 GHZ, 65 WW 8va GENERACION	$ 11,431.76
511190070-56	COMPUTADORA TORRE GENERICA,CON PROCESADOR INTEL CORE I3-8100 1151 3.6 GHZ, 65 WW 8va GENERACION	$ 11,431.76
511190071-57	COMPUTADORA TORRE GENERICA,CON PROCESADOR INTEL CORE I3-8100 1151 3.6 GHZ, 65 WW 8va GENERACION	$ 11,431.76
511190072-58	COMPUTADORA TORRE GENERICA,CON PROCESADOR INTEL CORE I3-8100 1151 3.6 GHZ, 65 WW 8va GENERACION	$ 11,431.76
511190073-59	COMPUTADORA TORRE GENERICA,CON PROCESADOR INTEL CORE I3-8100 1151 3.6 GHZ, 65 WW 8va GENERACION	$ 11,431.76
511190074-60	COMPUTADORA TORRE GENERICA,CON PROCESADOR INTEL CORE I3-8100 1151 3.6 GHZ, 65 WW 8va GENERACION	$ 12,425.65
511190075	ESCRITORIO MODULO L120S MELAMINA GRAFITO	$ 6,162.44

	511190076	ESCRITORIO MODULO L120S MELAMINA GRAFITO	$ 6,162.44
	511190077	SILLON EJECUTIVO APOLO PIEL NEGRA	$ 3,673.08
	511190078	SILLON EJECUTIVO APOLO PIEL NEGRA	$ 3,673.08
	511190079	SILLON EJECUTIVO APOLO PIEL NEGRA	$ 3,673.08
	511190080	ESCRITORIO EJECUTIVO STILA 716	$ 11,100.09
	566190014	SISTEMA INTERCONEXION A RED CFE 4 PANELES SOLARES C/CAPACIDAD INSTALADA 1300 WATTS, C/PRODUCION ESTIMADA 169 KWH POR MES, INCLUYE INSTALACION,CAPACITACION Y PUESTA MARCHA	$ 21,021.25
	511190081	Cisco ISR 4221 (2GE,2NIM,8G FLASH,4G DRAM,IPB)	$ 9,505.93
	511190082	Catalyst 2960 Plus 24 10/100 + 2T/SFP LAN Base	$ 25,285.86
	511190083	Cisco ISR 4321 (2GE,2NIM,4G FLASH,4G DRAM,IPB)	$ 9,506.20
	511190084	Catalyst 2960 Plus 24 10/100 + 2T/SFP LAN Base	$ 14,457.54
	521190008	PROYECTOR XGA 3300 LUMENES, TIRO CORTO X318ST	$ 16,278.12
	521190009	PROYECTOR XGA, 4300 LUMNES, HDMI, VGA X416	$ 16,278.12
	521190010	PROYECTOR XGA, 4300 LUMNES, HDMI, VGA X416	$ 8,703.48
	521190011	MONITOR 2-VIAS 15 CM 15V	$ 8,703.48
	521190012	MONITOR 2-VIAS 15 CM 15V	$ 8,703.48
	521190013	MONITOR 2-VIAS 15 CM 15V	$ 8,703.48
	521190014	MONITOR 2-VIAS 15 CM 15V	$ 13,077.77
	521190015	PX5 AMPLIFICADOR DE AUDIO 500W A 8, 800W A 4	$ 8,110.00
	521190016	MEZCLADORA DE 12 CANALES CON EFECTOS MG12XU	$ 34,399.80
	521190017	CAMARA DE VIDEO CANON REBEL MODELO T7i-EOS	$ 30,284.52
		PAGO RESTANTE DEL LABORATORIO DE CISCO	$ -
	511190081	Cisco ISR 4221 (2GE,2NIM,8G FLASH,4G DRAM,IPB)	$ 21,899.37
	511190082	Catalyst 2960 Plus 24 10/100 + 2T/SFP LAN Base	$ 9,903.02
	511190083	Cisco ISR 4321 (2GE,2NIM,4G FLASH,4G DRAM,IPB)	$ 26,342.12
	511190084	Catalyst 2960 Plus 24 10/100 + 2T/SFP LAN Base	$ 9,903.30
	521200001	TV LED 55" HISENSE SMART VIDA A 4K 3 HDMI	$ 10,190.16
	521200002	TV LED 55" HISENSE SMART VIDA A 4K 3 HDMI	$ 10,190.16
	521200003	TV LED 55" HISENSE SMART VIDA A 4K 3 HDMI	$ 10,190.16
	521200004	TV LED 55" HISENSE SMART VIDA A 4K 3 HDMI	$ 10,190.16
	511200001	CAÑON EPSON 3000 LUMENES O.C. 220	$ 10,436.35
	511200002	IMPRESORA MULTIFUNCIONAL EPSON ECOTANK L3150	$ 6,888.01
	523200001	SIST. D/VIDEO CONFERENCIA 4K MULTI - PLATAFORMA EOTZ, 2 SALIDAS D/VIDEO HDMI, AUDIO INCORPORADO Y CONTROL REMOTO	$ 30,240.12
	562200001	KIT DE EQUIPOS DE MEDICIÓN	$ 114,660.00
	511200003	MACBOOK AIR PORTATIL 13.3"MEMORIA RAM 8GB DISCO DURO 256GB SSD	$ 22,912.21

511200004	MACBOOK AIR PORTATIL 13.3"MEMORIA RAM 8GB DISCO DURO 256GB SSD	$	22,912.21
511200005	MEZCLADORA AMPLIFICADA SOUNDTRACK MIX-8PC 8 CANALES/150W X2 PHANTOM	$	8,877.46
511200006	ARCHIVERO 4 GAVETAS INSIST OFIK MET NEGRO	$	5,994.30
511200007	ARCHIVERO 4 GAVETAS INSIST OFIK MET NEGRO	$	5,994.30
511200008	ARCHIVERO 4 GAVETAS INSIST OFIK MET NEGRO	$	5,994.30
511200009	ARCHIVERO 4 GAVETAS INSIST OFIK MET NEGRO	$	5,994.30
511200010	ARCHIVERO 4 GAVETAS INSIST OFIK MET NEGRO	$	6,045.53
565200001	XORCOM IP-PBX COMPLETE BASE UNIT 2U	$	49,352.75
541200001	RAM CREW CAB SLT V6 8ATX 4X2	$	605,075.24
541200002	PACIFICA LIMITED PLUS	$	751,643.44
565210001	TARJETA CONMUTADOR XORCOM-MODULE-PRI	$	8,294.58

Bajo protesta de decir verdad, declaramos que los Estados financieros y sus notas, son razonablemente correctos y son responsabilidad del emisor.

LIC. ROBERTO EDELMIRO TAMEZ ZAMORA JEFE DEL DEPARTAMENTO DE RECURSOS MATERIALES Y SERVICIOS GENERALES	DR. LUIS CARLOS LONGARES VIDAL DIRECTOR GENERAL	C. P. ELPIDIO PEREZ VALDEZ SUBDIRECTOR ADMINISTRATIVO

INSTITUTO TECNOLOGICO DE ESTUDIOS SUPERIORES DE LA REGION CARBONIFERA Relación de Bienes Inmuebles que componen su patrimonio Al 31 de diciembre de 2020		
Código	**Descripción del Bien**	**Valor en libros**
583960001	MONUMENTO Y ARREGLO A LOTEUB. EN LOS JARDINES DEL ITESRCFTE A BIB.(CAPSULA DEL TIEMPO)	$ 1,551.38
583010001	CASETA DE VIGILANCIA ELABORADAEN CONCRETO EN SU TOTALIDADFACTURAS: 0007, 0011, 0014.	$ 49,252.97
581990001	TERRENO LOC. AL NTE DE AGUJITACOAH CON UNA SUPERFICIE DE7-21-62-62 HECTAREAS	$ 2,346,500.00
583020001	EDIFICIOS UTILIZADOS PARA LASAREAS DE AULAS,TALLERES,LABORATORIOS OFICINAS Y SANITARIOS	$ 3,099,026.76
583020002	EDIFICIO UTILIZADO PARA ELLABORATORIO DEL SIM	$ 48,897.07
583060001	CONSTRUCCION DE INCUBADORA DENEGOCIOS. FACTURAS: 0708,0712, 0719,0721 Y 0726.	$ 340,929.69
583080001	CONTRUCCION DE LABORATORIO DEMETODOS	$ 595,513.49
583130001	ESTRUCTURA TECHADA	$ 985,400.00
581130001	COMPRA DE TERRENO DE ESTACIONAMENTO	$ 1,000,000.00
583130002	EDIFICIOS UTILIZADOS PARA ESTRUCTURA TECHADA COMPLEMENTO	$ 23,530.17
583140001	REMODELACION SANITARIOS	$ 1,394,100.00
583150001	PAVIMENTACION CONCRETO ASFALTICO ESTACIONAMIENTO DE DIRECTIVOS	$ 212,140.64
583150002	PAVIMENTACION CONCRETO HIDRAULICO ESTACIONAMIENTO DE USO GENERAL	$ 1,901,157.13
583150003	CONSTRUCCION DE SANITARIOS DE DIRECTIVOS	$ 242,803.54
583160001	SUMINISTRO Y FABRICACION DE CORDONES TIPO PECHO EN ESTACIONAMIENTO DE USO GENERAL	$ 60,566.47
583160002	ADENDUM INV. REST ITESRC/04/15	$ 11,006.06

583160004	COTRATO ITESRC C/01-P/2016 ESTIMACION 2	$	336,425.99
583160005	CONSTRUCCION DE FORO Y REHABILITACION DE EXPLANADA ITESRC	$	332,009.94
583160006	CUBIERTAS EN ESTACIONAMIENTO DE USO GENERAL	$	737,313.18
583160007	CUBIERTAS EN ESTACIONAMIENTO DE USO GENERAL	$	780,261.39
583170001	CONSTRUCCION DE CAFETERIA ANTICIPO 30%	$	608,371.03
583180001	CONSTRUCCIONDE CAFETERIA ANTICIPO	$	439,540.60
583180002	ANTICIPO CAFETERIA	$	254,639.02
583180003	ANTICIPO CAFETERIA	$	61,604.73
583190001	PAGO DE CONSTRUCCION DE CAFETERIA	$	55,756.31
583190002	PAGO DE CONSTRUCCION DE CAFETERIA EXTERIOIR	$	158,014.24
583190003	TRABAJOS EXTERNOS DE CONSTRUCCION	$	275,725.94
591190001	COREL DRAW SISTEMA	$	4,318.37
583190004	ANTICIPO DE CONSTRUCCION	$	2,894.28
591210001	LICENCIA CONMUTADOR XORCOM-PRI	$	7,844.30

Bajo protesta de decir verdad, declaramos que los Estados financieros y sus notas, son razonablemente correctos y son responsabilidad del emisor.

LIC. ROBERTO EDELMIRO TAMEZ ZAMORA
JEFE DEL DEPARTAMENTO DE
RECURSOS MATERIALES Y SERVICIOS GENERALES

DR. LUIS CARLOS LONGARES VIDAL
DIRECTOR GENERAL

C. P. ELPIDIO PEREZ VALDEZ
SUBDIRECTOR ADMINISTRATIVO

INSTITUTO TECNOLÓGICO DE ESTUDIOS SUPERIORES DE LA REGIÓN CARBONÍFERA

SEP SECRETARÍA DE EDUCACIÓN PÚBLICA

Gobierno de Coahuila

SEDU

CUENTA PÚBLICA 2020

INSTITUTO TECNOLÓGICO DE ESTUDIOS SUPERIORES DE LA REGIÓN CARBONÍFERA

Relación de cuentas bancarias productivas específicas en las que se depositaron recursos federales transferidos

Correspondiente al periodo del 01 de enero al 31 de diciembre de 2020

Fondo, Programa o Convenio	Datos de la Cuenta Bancaria	
	Institucion Bancaria	Numero de Cuenta
Ingresos Federales	Scotiabank Inverlat	19000703354
POXOE	Scotiabank Inverlat	19001550438
COMIMSA	Scotiabank Inverlat	19001561391
INCLUSION	Scotiabank Inverlat	19001570188

Bajo protesta de decir verdad declaramos que los Estdos Financieros y sus notas son razonablemente correctos y son responsabilidad del emisor.

C.P. GISELA DE LEÓN SALINAS
JEFA DEL DEPTO RECURSOS FINANCIEROS

C.P. ELPIDIO PEREZ VALDES
SUBDIRECTOR ADMINISTRATIVO

DR. LUIS CARLOS LONGANARES VIDAL
DIRECTOR GENERAL

Instituto Tecnológico De Estudios Superiores De La Región Carbonífera)
Instituto Tecnológico de Estudios Superiores de la Región Carbonífera
Relación de Cuentas Bancarias Productivas
Ejercicio Fiscal 2020

Estado de Coahuila

Fondo, Programa o Convenio	Datos de la cuenta Bancaria	
	Institución Bancaria	Número de Cuenta
NADA QUE INFORMAR		

NO APLICA

Bajo protesta de decir verdad, declaramos que los Estados Financieros y sus notas, son razonablemente correctos y son responsabilidad del emisor.

C. P. GISELA DE LEON SALINAS
JEFA DEL DEPARTAMENTO DE
RECURSOS FINANCIEROS

DR. LUIS CARLOS LONGARES VIDAL
DIRECTOR GENERAL

C.P. ELPIDIO PEREZ VALDES
SUBDIRECTOR ADMINISTRATIVO

INSTITUTO TECNOLOGICO DE ESTUDIOS SUPERIORES DE LA REGION CARBONIFERA Formato del ejercicio y destino del gasto federalizado y reintegros Correspondiente al periodo de enero a diciembre de 2020				
Programa o Fondo	**Destino de los Recursos**	**Ejercicio**		**Reintegro**
		DEVENGADO	**PAGADO**	
	CAPITULO 1000	70062500.53	68785842.67	
	CAPITULO 2000	2395536.71	2395536.71	
	CAPITULO 3000	7786146.64	7355967.64	
	TOTAL	80244183.88	78537347.02	

Bajo protesta de decir verdad, declaramos que los Estados Financieros y sus notas, son razonablemente correctos y son responsabilidad del emisor.

C. P. GISELA DE LEON SALINAS
JEFA DEL DEPARTAMENTO DE
RECURSOS FINANCIEROS

DR. LUIS CARLOS LONGARES VIDAL
DIRECTOR GENERAL

C. P. ELPIDIO PEREZ VALDES
SUBDIRECTOR ADMINISTRATIVO

Agujita, Coahuila a 31 de marzo de 2021.

Referente al informe de situación que guardan los proyectos de Asociaciones Público-Privadas (APP) celebradas y licitados por entidades estatales al amparo de la Ley de Asociaciones Público-Privadas para el Estado de Coahuila de Zaragoza y el avance de proyectos APP correspondientes, durante el periodo de enero a diciembre de 2020, se hace del conocimiento que este formato NO APLICA a este Instituto, toda vez que no tuvimos proyectos de Asociaciones Público-Privadas (APP) celebradas al amparo de la Ley de Asociaciones Público-Privadas para el Estado de Coahuila de Zaragoza.

ATENTAMENTE
"CIENCIA Y TECNOLOGIA AL SERVICIO DE MÉXICO"

DR. LUIS CARLOS LONGARES VIDAL

c. c. p. Archivo

I T E S R C

INSTITUTO TECNOLÓGICO DE ESTUDIOS SUPERIORES DE LA REGIÓN CARBONÍFERA

CONCILIACIÓN DE LA CUENTA BANCARIA DE CHEQUES No. **70308-7** QUE NOS LLEVA EL BANCO **SCOTIABANK INVERLAT, S.A.** POR EL PERIODO COMPRENDIDO DEL **01 AL 31 DE DICIEMBRE DEL 2020.**

SALDO SEGÚN NUESTROS LIBROS	**$**	**52,310.04**
Más:		
IMPORTE DE CHEQUES EXPEDIDOS NO COBRADOS		**0.00**
Menos:		
CARGOS NUESTROS NO CORRESPONDIDOS POR EL BANCO		**17.21**
Menos:		
CARGOS DEL BANCO NO CORRESPONDIDOS POR NOSOTROS		**400.00**
Más:		
ABONOS DEL BANCO NO CORRESPONDIDOS POR NOSOTROS		**0.00**
SALDO SEGÚN ESTADO DE CUENTA DEL BANCO	**$**	**51,892.71**

DR. LUIS CARLOS LONGARES VIDAL
R.F.C. LOVL750104 NY3

C.P. ELPIDIO PÉREZ VALDES
R.F.C. PEVE 630330 IB3

I T E S R C

INSTITUTO TECNOLÓGICO DE ESTUDIOS SUPERIORES DE LA REGIÓN CARBONÍFERA

CONCILIACIÓN DE LA CUENTA BANCARIA DE CHEQUES No. **70311-7** QUE NOS LLEVA EL BANCO SCOTIABANK **INVERLAT, S.A.** POR EL PERIODO COMPRENDIDO DEL **01 AL 31 DE DICIEMBRE DEL 2020.**

SALDO SEGÚN NUESTROS LIBROS	**$**	**4.05**
Más:		
IMPORTE DE CHEQUES EXPEDIDOS NO COBRADOS		**0.00**
Menos:		
CARGOS NUESTROS NO CORRESPONDIDOS POR EL BANCO		**0.00**
Menos:		
CARGOS DEL BANCO NO CORRESPONDIDOS POR NOSOTROS		**0.00**
Más:		
ABONOS DEL BANCO NO CORRESPONDIDOS POR NOSOTROS		**0.00**
SALDO SEGÚN ESTADO DE CUENTA DEL BANCO	**$**	**4.05**

DR. LUIS CARLOS LONGARES VIDAL
R.F.C. LOVL750104 NY3

C.P. ELPIDIO PÉREZ VALDES
R.F.C. PEVE 630330 IB3

I T E S R C

INSTITUTO TECNOLÓGICO DE ESTUDIOS SUPERIORES DE LA REGIÓN CARBONÍFERA

CONCILIACIÓN DE LA CUENTA BANCARIA DE CHEQUES No **70335-4** QUE NOS LLEVA EL BANCO **SCOTIABANK INVERLAT, S.A.** POR EL PERIODO COMPRENDIDO DEL **01 AL 31 DE DICIEMBRE DEL 2020.**

SALDO SEGÚN NUESTROS LIBROS	**$**	**694,698.58**
Más:		
IMPORTE DE CHEQUES EXPEDIDOS NO COBRADOS		**0.00**
Menos:		
CARGOS NUESTROS NO CORRESPONDIDOS POR EL BANCO		**0.00**
Menos:		
CARGOS DEL BANCO NO CORRESPONDIDOS POR NOSOTROS		**0.00**
Más:		
ABONOS DEL BANCO NO CORRESPONDIDOS POR NOSOTROS		**417.21**
SALDO SEGÚN ESTADO DE CUENTA DEL BANCO	**$**	**695,115.79**

DR. LUIS CARLOS LONGARES VIDAL
R.F.C. LOVL750104 NY3

C.P. ELPIDIO PÉREZ VALDES
R.F.C. PEVE 630330 IB3

I T E S R C

INSTITUTO TECNOLÓGICO DE ESTUDIOS SUPERIORES DE LA REGIÓN CARBONÍFERA

CONCILIACIÓN DE LA CUENTA BANCARIA DE CHEQUES No. **19001561391** QUE NOS LLEVA EL BANCO **SCOTIABANK INVERLAT, S.A.,** POR EL PERIODO COMPRENDIDO DEL **01 AL 31 DE DICIEMBRE DEL 2020.**

SALDO SEGÚN NUESTROS LIBROS	**$**	**50,400.64**
Más:		
IMPORTE DE CHEQUES EXPEDIDOS NO COBRADOS		**0.00**
Menos:		
CARGOS NUESTROS NO CORRESPONDIDOS POR EL BANCO		**0.00**
Menos:		
CARGOS DEL BANCO NO CORRESPONDIDOS POR NOSOTROS		**0.00**
Más:		
ABONOS DEL BANCO NO CORRESPONDIDOS POR NOSOTROS		**0.00**
SALDO SEGÚN ESTADO DE CUENTA DEL BANCO	**$**	**50,400.64**

DR. LUIS CARLOS LONGARES VIDAL
R.F.C. LOVL750104NY3

C.P. ELPIDIO PEREZ VALDES
R.F.C. PEVE630330IB3

I T E S R C

INSTITUTO TECNOLÓGICO DE ESTUDIOS SUPERIORES DE LA REGIÓN CARBONÍFERA

CONCILIACIÓN DE LA CUENTA BANCARIA DE CHEQUES No. **1901550438** QUE NOS LLEVA EL BANCO **SCOTIABANK INVERLAT, S.A.,** POR EL PERIODO COMPRENDIDO DEL **01 AL 31 DE DICIEMBRE DEL 2020.**

SALDO SEGÚN NUESTROS LIBROS	**$**	**118.68**
Más:		
IMPORTE DE CHEQUES EXPEDIDOS NO COBRADOS		**0.00**
Menos:		
CARGOS NUESTROS NO CORRESPONDIDOS POR EL BANCO		**0.00**
Menos:		
CARGOS DEL BANCO NO CORRESPONDIDOS POR NOSOTROS		**0.00**
Más:		
ABONOS DEL BANCO NO CORRESPONDIDOS POR NOSOTROS		**0.00**
SALDO SEGÚN ESTADO DE CUENTA DEL BANCO	**$**	**118.68**

DR. LUIS CARLOS LONGARES VIDAL
R.F.C. LOVL750104 NY3

C.P. ELPIDIO PÉREZ VALDES
R.F.C. PEVE 630330 IB3

I T E S R C

INSTITUTO TECNOLÓGICO DE ESTUDIOS SUPERIORES DE LA REGIÓN CARBONÍFERA

CONCILIACIÓN DE LA CUENTA BANCARIA DE CHEQUES No. **25600512730** QUE NOS LLEVA EL BANCO **SCOTIABANK INVERLAT, S.A.,** POR EL PERIODO COMPRENDIDO DEL **01 AL 31 DE DICIEMBRE DEL 2020.**

SALDO SEGÚN NUESTROS LIBROS	**$**	**0.00**
Más:		
IMPORTE DE CHEQUES EXPEDIDOS NO COBRADOS		**0.00**
Menos:		
CARGOS NUESTROS NO CORRESPONDIDOS POR EL BANCO		**0.00**
Menos:		
CARGOS DEL BANCO NO CORRESPONDIDOS POR NOSOTROS		**0.00**
Más:		
ABONOS DEL BANCO NO CORRESPONDIDOS POR NOSOTROS		**0.00**
SALDO SEGÚN ESTADO DE CUENTA DEL BANCO	**$**	**0.00**

DR. LUIS CARLOS LONGARES VIDAL
R.F.C. LOVL750104 NY3

C.P. ELPIDIO PÉREZ VALDES
R.F.C. PEVE 630330 IB3

I T E S R C

INSTITUTO TECNOLÓGICO DE ESTUDIOS SUPERIORES DE LA REGIÓN CARBONÍFERA

CONCILIACIÓN DE LA CUENTA BANCARIA DE CHEQUES No. **70033213725** QUE NOS LLEVA EL BANCO **BANAMEX, S.A.,** POR EL PERIODO COMPRENDIDO DEL **01 AL 31 DE DICIEMBRE DEL 2020.**

SALDO SEGÚN NUESTROS LIBROS	**$**	**88.43**
Más:		
IMPORTE DE CHEQUES EXPEDIDOS NO COBRADOS		**0.00**
Menos:		
CARGOS NUESTROS NO CORRESPONDIDOS POR EL BANCO		**0.00**
Menos:		
CARGOS DEL BANCO NO CORRESPONDIDOS POR NOSOTROS		**0.00**
Más:		
ABONOS DEL BANCO NO CORRESPONDIDOS POR NOSOTROS		**0.00**
SALDO SEGÚN ESTADO DE CUENTA DEL BANCO	**$**	**88.43**

DR. LUIS CARLOS LONGARES VIDAL
R.F.C. LOVL750104 NY3

C.P. ELPIDIO PÉREZ VALDES
R.F.C. PEVE 630330 IB3

I T E S R C

INSTITUTO TECNOLÓGICO DE ESTUDIOS SUPERIORES DE LA REGIÓN CARBONÍFERA

CONCILIACIÓN DE LA CUENTA BANCARIA DE CHEQUES No. **25602694368** QUE NOS LLEVA EL BANCO **SCOTIABANK INVERLAT, S.A.,** POR EL PERIODO COMPRENDIDO DEL **01 AL 31 DE DICIEMBRE DEL 2020.**

SALDO SEGÚN NUESTROS LIBROS	**$**	**0.00**
Más:		
IMPORTE DE CHEQUES EXPEDIDOS NO COBRADOS		**0.00**
Menos:		
CARGOS NUESTROS NO CORRESPONDIDOS POR EL BANCO		**0.00**
Menos:		
CARGOS DEL BANCO NO CORRESPONDIDOS POR NOSOTROS		**0.00**
Más:		
ABONOS DEL BANCO NO CORRESPONDIDOS POR NOSOTROS		**0.00**
SALDO SEGÚN ESTADO DE CUENTA DEL BANCO	**$**	**0.00**

DR. LUIS CARLOS LONGARES VIDAL
R.F.C. LOVL750104 NY3

C.P. ELPIDIO PÉREZ VALDES
R.F.C. PEVE 630330 IB3

I T E S R C

INSTITUTO TECNOLÓGICO DE ESTUDIOS SUPERIORES DE LA REGIÓN CARBONÍFERA

CONCILIACIÓN DE LA CUENTA BANCARIA DE CHEQUES No. **25602694674** QUE NOS LLEVA EL BANCO **SCOTIABANK INVERLAT, S.A.,** POR EL PERIODO COMPRENDIDO DEL **01 AL 31 DE DICIEMBRE DEL 2020.**

SALDO SEGÚN NUESTROS LIBROS	**$**	**0.00**
Más:		
IMPORTE DE CHEQUES EXPEDIDOS NO COBRADOS		**0.00**
Menos:		
CARGOS NUESTROS NO CORRESPONDIDOS POR EL BANCO		**0.00**
Menos:		
CARGOS DEL BANCO NO CORRESPONDIDOS POR NOSOTROS		**0.00**
Más:		
ABONOS DEL BANCO NO CORRESPONDIDOS POR NOSOTROS		**0.00**
SALDO SEGÚN ESTADO DE CUENTA DEL BANCO	**$**	**0.00**

DR. LUIS CARLOS LONGARES VIDAL
R.F.C. LOVL750104 NY3

C.P. ELPIDIO PEREZ VALDES
R.F.C. PEVE 630330 IB3

I T E S R C

INSTITUTO TECNOLÓGICO DE ESTUDIOS SUPERIORES DE LA REGIÓN CARBONÍFERA

CONCILIACIÓN DE LA CUENTA BANCARIA DE CHEQUES No. **76179729** QUE NOS LLEVA EL BANCO **SCOTIABANK INVERLAT, S.A.,** POR EL PERIODO COMPRENDIDO DEL **01 AL 31 DE DICIEMBRE DEL 2020.**

SALDO SEGÚN NUESTROS LIBROS	**$**	**1,878,456.52**
Más:		
IMPORTE DE CHEQUES EXPEDIDOS NO COBRADOS		**0.00**
Menos:		
CARGOS NUESTROS NO CORRESPONDIDOS POR EL BANCO		**0.00**
Menos:		
CARGOS DEL BANCO NO CORRESPONDIDOS POR NOSOTROS		**0.00**
Más:		
ABONOS DEL BANCO NO CORRESPONDIDOS POR NOSOTROS		**0.00**
SALDO SEGÚN ESTADO DE CUENTA DEL BANCO	**$**	**1,878,456.52**

DR. LUIS CARLOS LONGARES VIDAL
R.F.C. LOVL750104 NY3

C.P. ELPIDIO PÉREZ VALDES
R.F.C. PEVE 630330 IB3

FC 4

PEÑA MONETA Y COMPAÑÍA S.C.
Montecario 901
Col. Guadalupe 25750
Monclova, Coah.

__13__ DE ____ENERO___ DE 2021
Información sobre : INSTITUTO TECNOLOGICO DE ESTUDIOS SUPERIORES DE LA REGION CARBONIFERA

Muy señores nuestros :

1.- Este formulario contiene datos de la contabilidad :

De esta oficina únicamente (X) De _____ ( )
De toda la institución ( ) De _____ ( )

2.- Las firmas autorizadas para girar cheques son, según nuestros registros :

Firmas	Nombres	Puede firmar cheques individualmente	Sólo puede firmar mancomunadamente
1	LUIS CARLOS LONGARES VIDAL		XXX
2	ELPIDIO PEREZ VALDES		XXX
3	ETEL MARGARITA HERNANDEZ ALEMAN		XXX
4			

3.- Los saldos que muestran nuestros libros en las fechas indicadas, son los siguientes :

CUENTAS ACREEDORAS

	Núm.	Moneda	Firmas 1, 2, 3, 4.	% Interés	SALDOS AL 31/12/2020	SALDOS AL 31/12/2020	Se Acompaña Edo. de Cta
Cuenta de cheques	703087	NAC	1,2,3		$ 51,892.71		(X)
Cuenta de cheques	703117	NAC	1,2,3		$ 4.05		(X)
Cuenta de cheques	703354	NAC	1,2,3		$ 695,115.79		(X)
Cuenta de cheques	1550438	NAC	1,2,3		$ 118.68		(X)
Cuenta de cheques	1561391	NAC	1,2,3		$ 50,400.64		(X)
Cuenta de cheques	512730	NAC	1,2,3		$ -		(X)
Cuenta de cheques	2694368	NAC	1,2,3		$ -		(X)
Cuenta de ahorros	2694674	NAC	1,2,3		$ -		( )
Depósitos a plazo							( )
Depósitos en grtía.							( )
Otros depósitos							( )
FONDOS	76179729	NAC			$ 1,878,456.52		(X)

4.- La firma indicada en la referencia tenía a su cargo los saldos siguientes (incluyendo los documentos descontados con nuestro endoso)

CUENTAS DEUDORAS	Fecha de vencimiento	% de interés anual	SALDOS AL 31/12/2020	Se Acompaña Edo. de Cta.
Descuentos				( )
Préstamos directos				( )
Préstamos prendarios				( )
Créditos simples en cuenta corriente	NINGUNA			( )
Créditos refaccionarios				( )
Créditos de habilitación o avío				( )
Cartera vencida				( )
				( )
				( )

5.- En nuestras cuentas de orden figuran los saldos siguientes, a la misma fecha indicada en el cuadro precedente :

Deudores por aval			( )
Apertura de crédito			( )
Depositante en valores	En garantía		
	En custodia		
	En administración		
Fideicomisos			( )
Remitentes de cobranza		NINGUNA	( )

6.- Adicionalmente a la información anterior, manifestamos a ustedes que en nuestros registros aparecen los datos relacionados con la firma de referencia, al reverso.

SCOTIABANK INVERLAT, S.A.
SUC. SABINAS COAHUILA
SABINAS, COAHUILA

NOMBRE DEL BANCO
FIRMA AUTORIZADA

V.- INFORMACIÓN DERIVADA DE LA LEY DE DISCIPLINA FINANCIERA.

INSTITUTO TECNOLÓGICO DE ESTUDIOS SUPERIORES DE LA REGIÓN CARBONÍFERA)
Instituto Tecnológico de Estudios Superiores de la Región Carbonífera
Estado de Situación Financiera Detallado - LDF
Al 31 de Diciembre de 2020 y al 31 de Diciembre de 2019
(PESOS)

Estado de Coahuila

Concepto	2020	Al 31 de Diciembre de 2019
ACTIVO		
Activo Circulante	**$2,785,140.28**	**$4,221,907.33**
a. Efectivo Y Equivalentes(a=a1+a2+a3+a4+a5+a6+a7)	**$2,676,076.94**	**$4,125,895.95**
a1) Efectivo	$0.00	$0.00
a2) Bancos/Tesorería	$797,620.42	$4,084,013.93
a3) Bancos/Dependencias Y Otros	$0.00	$0.00
a4) Inversiones Temporales (Hasta 3 Meses)	$1,878,456.52	$41,882.02
a5) Fondos Con Afectación Específica	$0.00	$0.00
a6) Depósitos De Fondos De Terceros En Garantía Y/O Administración	$0.00	$0.00
a7) Otros Efectivos Y Equivalentes	$0.00	$0.00
b. Derechos A Recibir Efectivo O Equivalentes(b=b1+b2+b3+b4+b5+b6+b7)	**$109,063.34**	**$96,011.38**
b1) Inversiones Financieras De Corto Plazo	$0.00	$0.00
b2) Cuentas Por Cobrar A Corto Plazo	$0.00	$0.00
b3) Deudores Diversos Por Cobrar A Corto Plazo	$0.00	$281.38
b4) Ingresos Por Recuperar A Corto Plazo	$95,730.00	$95,730.00
b5) Deudores Por Anticipos De La Tesorería A Corto Plazo	$0.00	$0.00
b6) Préstamos Otorgados A Corto Plazo	$13,333.34	$0.00
b7) Otros Derechos A Recibir Efectivo O Equivalentes A Corto Plazo	$0.00	$0.00
c. Derechos A Recibir Bienes O Servicios(c=c1+c2+c3+c4+c5)	**$0.00**	**$0.00**
c1) Anticipo A Proveedores Por Adquisición De Bienes Y Prestación De Servicios A Corto Plazo	$0.00	$0.00
c2) Anticipo A Proveedores Por Adquisición De Bienes Inmuebles Y Muebles A Corto Plazo	$0.00	$0.00
c3) Anticipo A Proveedores Por Adquisición De Bienes Intangibles A Corto Plazo	$0.00	$0.00
c4) Anticipo A Contratistas Por Obras Públicas A Corto Plazo	$0.00	$0.00
c5) Otros Derechos A Recibir Bienes O Servicios A Corto Plazo	$0.00	$0.00
d. Inventarios(d=d1+d2+d3+d4+d5)	**$0.00**	**$0.00**
d1) Inventario De Mercancías Para Venta	$0.00	$0.00
d2) Inventario De Mercancías Terminadas	$0.00	$0.00
d3) Inventario De Mercancías En Proceso De Elaboración	$0.00	$0.00

Concepto	2020	Al 31 de Diciembre de 2019
PASIVO		
Pasivo Circulante	**$12,314,458.57**	**$9,785,180.11**
a. Cuentas Por Pagar A Corto Plazo(a=a1+a2+a3+a4+a5+a6+a7+a8+a9)	**$4,171,617.57**	**$3,675,856.11**
a1) Servicios Personales Por Pagar A Corto Plazo	$0.00	$1,515,484.65
a2) Proveedores Por Pagar A Corto Plazo	$430,179.00	$205,391.92
a3) Contratistas Por Obras Públicas Por Pagar A Corto Plazo	$0.00	$0.00
a4) Participaciones Y Aportaciones Por Pagar A Corto Plazo	$0.00	$0.00
a5) Transferencias Otorgadas Por Pagar A Corto Plazo	$0.00	$0.00
a6) Intereses, Comisiones Y Otros Gastos De La Deuda Pública Por Pagar A Corto Plazo	$0.00	$0.00
a7) Retenciones Y Contribuciones Por Pagar A Corto Plazo	$3,741,438.57	$1,954,979.54
a8) Devoluciones De La Ley De Ingresos Por Pagar A Corto Plazo	$0.00	$0.00
a9) Otras Cuentas Por Pagar A Corto Plazo	$0.00	$0.00
b. Documentos Por Pagar A Corto Plazo(b=b1+b2+b3)	**$0.00**	**$0.00**
b1) Documentos Comerciales Por Pagar A Corto Plazo	$0.00	$0.00
b2) Documentos Con Contratistas Por Obras Públicas Por Pagar A Corto Plazo	$0.00	$0.00
b3) Otros Documentos Por Pagar A Corto Plazo	$0.00	$0.00
c. Porción A Corto Plazo De La Deuda Pública A Largo Plazo(c=c1+c2)	**$0.00**	**$0.00**
c1) Porción A Corto Plazo De La Deuda Pública Interna	$0.00	$0.00
c2) Porción A Corto Plazo De Arrendamiento Financiero	$0.00	$0.00
d. Títulos Y Valores A Corto Plazo	**$0.00**	**$0.00**
e. Pasivos Diferidos A Corto Plazo(e=e1+e2+e3)	**$0.00**	**$0.00**
e1) Ingresos Cobrados Por Adelantado A Corto Plazo	$0.00	$0.00
e2) Intereses Cobrados Por Adelantado A Corto Plazo	$0.00	$0.00
e3) Otros Pasivos Diferidos A Corto Plazo	$0.00	$0.00
f. Fondos Y Bienes De Terceros En Garantía Y/O Administración A Corto Plazo(f=f1+f2+f3+f4+f5+f6)	**$0.00**	**$0.00**
f. Fondos Y Bienes De Terceros En Garantía Y/D En Administración A Largo Plazo(f=f1+f2+f3+f4+f5+f6)	**$0.00**	**$0.00**
f1) Fondos En Garantía A Corto Plazo	$0.00	$0.00
f2) Fondos En Administración A Corto Plazo	$0.00	$0.00

INSTITUTO TECNOLÓGICO DE ESTUDIOS SUPERIORES DE LA REGIÓN CARBONÍFERA)
Instituto Tecnológico de Estudios Superiores de la Región Carbonífera
Estado de Situación Financiera Detallado - LDF
Al 31 de Diciembre de 2020 y al 31 de Diciembre de 2019
(PESOS)

Estado de Coahuila

Concepto	2020	Al 31 de Diciembre de 2019
d4) Inventario De Materias Primas, Materiales Y Suministros Para Producción	$0.00	$0.00
d5) Bienes En Tránsito	$0.00	$0.00
e. Almacenes	**$0.00**	**$0.00**
f. Estimación Por Pérdida O Deterioro De Activos Circulantes(f=f1+f2)	**$0.00**	**$0.00**
f1) Estimaciones Para Cuentas Incobrables Por Derechos A Recibir Efectivo O Equivalentes	$0.00	$0.00
f2) Estimación Por Deterioro De Inventarios	$0.00	$0.00
g. Otros Activos Circulantes(g=g1+g2+g3+g4)	**$0.00**	**$0.00**
g1) Valores En Garantía	$0.00	$0.00
g2) Bienes En Garantía (Excluye Depósitos De Fondos)	$0.00	$0.00
g3) Bienes Derivados De Embargos, Decomisos, Aseguramientos Y Dación En Pago	$0.00	$0.00
g4) Adquisición Con Fondos De Terceros	$0.00	$0.00
IA.Total de Activos Circulantes(IA=a+b+c+d+e+f+g)	**$2,785,140.28**	**$4,221,907.33**
Activo No Circulante	**$27,944,933.60**	**$30,756,652.51**
a. Inversiones Financieras A Largo Plazo	$0.00	$0.00
b. Derechos A Recibir Efectivo O Equivalentes A Largo Plazo	$0.00	$0.00
c. Bienes Inmuebles, Infraestructura Y Construcciones En Proceso	$24,102,197.66	$24,102,197.66
d. Bienes Muebles	$45,320,672.77	$45,043,601.76
e. Activos Intangibles	$26,408.45	$18,564.15
f. Depreciación, Deterioro Y Amortización Acumulada De Bienes	-$41,504,345.28	-$38,407,711.06
g. Activos Diferidos	$0.00	$0.00
h. Estimación Por Pérdida O Deterioro De Activos No Circulantes	$0.00	$0.00
i. Otros Activos No Circulantes	$0.00	$0.00
IB.Total de Activos No Cirulantes(IB=a+b+c+d+e+f+g+h+i)	**$27,944,933.60**	**$30,756,652.51**
I.Total del Activo(I=IA+IB)	**$30,730,073.88**	**$34,978,559.84**

Concepto	2020	Al 31 de Diciembre de 2019
f3) Fondos Contingentes A Corto Plazo	$0.00	$0.00
f4) Fondos De Fideicomisos, Mandatos Y Contratos Análogos A Corto Plazo	$0.00	$0.00
f5) Otros Fondos De Terceros En Garantía Y/O Administración A Corto Plazo	$0.00	$0.00
f6) Valores Y Bienes En Garantía A Corto Plazo	$0.00	$0.00
h. Provisiones A Corto Plazo(h=h1+h2+h3)	**$8,142,841.00**	**$6,109,324.00**
h1) Provisión Para Demandas Y Juicios A Corto Plazo	$0.00	$0.00
h2) Provisión Para Contingencias A Corto Plazo	$0.00	$0.00
h3) Otras Provisiones A Corto Plazo	$8,142,841.00	$6,109,324.00
i. Otros Pasivos A Corto Plazo(i=i1+i2+i3)	**$0.00**	**$0.00**
i1) Ingresos Por Clasificar	$0.00	$0.00
i2) Recaudación Por Participar	$0.00	$0.00
i3) Otros Pasivos Circulantes	$0.00	$0.00
IIA.Total de Pasivos Circulantes(IIA=a+b+c+d+e+f+g+h)	**$12,314,458.57**	**$9,785,180.11**
Pasivo No Circulante	**$0.00**	**$0.00**
a. Cuentas Por Pagar A Largo Plazo	$0.00	$0.00
b. Documentos Por Pagar A Largo Plazo	$0.00	$0.00
c. Deuda Pública A Largo Plazo	$0.00	$0.00
d. Pasivos Diferidos A Largo Plazo	$0.00	$0.00
e. Fondos Y Bienes De Terceros En Garantía Y/O Administración A Largo Plazo	$0.00	$0.00
f. Provisiones A Largo Plazo	$0.00	$0.00
IIB.Total de Pasivos No Circulantes(IIB=a+b+c+d+e+f)	**$0.00**	**$0.00**
II.Total Del Pasivo(II=IIA+IIB)	**$12,314,458.57**	**$9,785,180.11**
HACIENDA PÚBLICA/ PATRIMONIO		
IIIA.Hacienda Pública/Patrimonio Contribuido(IIIA=a+b+c)	**$28,788,801.16**	**$28,788,801.16**
a. Aportaciones	$32,071,213.76	$32,071,213.76
b. Donaciones De Capital	$0.00	$0.00

INSTITUTO TECNOLÓGICO DE ESTUDIOS SUPERIORES DE LA REGIÓN CARBONÍFERA)
Instituto Tecnológico de Estudios Superiores de la Región Carbonífera
Estado de Situación Financiera Detallado - LDF
Al 31 de Diciembre de 2020 y al 31 de Diciembre de 2019
(PESOS)

Estado de Coahuila

Concepto	2020	Al 31 de Diciembre de 2019
c. Actualización De La Hacienda Pública/Patrimonio	-$3,282,412.60	-$3,282,412.60
IIIB.Hacienda Pública /Patrimonio Generado(IIIB=a+b+c+d)	**-$10,373,185.85**	**-$3,595,421.43**
a. Resultados Del Ejercicio (Ahorro/ Desahorro)	-$6,790,722.97	$0.00
b. Resultados De Ejercicios Anteriores	$13,574,878.91	$13,574,878.91
c. Revalúos	$0.00	$0.00
d. Reservas	$0.00	$0.00
e. Rectificaciones De Resultados De Ejercicios Anteriores	-$17,157,341.79	-$17,170,300.34
IIIC.Exceso O Insuficiencia En La Actualización De La Hacienda Pública/Patrimonio(IIIC=a+b)	**$0.00**	**$0.00**
a. Resultado Por Posición Monetaria	$0.00	$0.00
b. Resultado Por Tenencia De Activos No Monetarios	$0.00	$0.00
III.Total Hacienda Pública/Patrimonio(III=IIIA+IIIB+IIIC)	**$18,415,615.31**	**$25,193,379.73**
IV.Total del Pasivo y Hacienda Pública/Patrimonio(IV=II+III)	**$30,730,073.88**	**$34,978,559.84**

Bajo protesta de decir verdad declaramos que los Estados Financieros y sus notas, son razonablemente correctos y son responsabilidad del emisor.

C. P. GISELA DE LEON SALINAS
JEFA DEL DEPARTAMENTO DE RECURSOS FINANCIERC

DR. LUIS CARLOS LONGARES VIDAL
DIRECTOR GENERAL

C. P. ELPIDIO PEREZ VALDES
SUBDIRECTOR ADMINISTRATIVO

Instituto Tecnológico De Estudios Superiores De La Región Carbonífera)
Instituto Tecnológico de Estudios Superiores de la Región Carbonífera
Informe Analítico de la Deuda Pública y Otros Pasivos - LDF
Del 01 de Enero al 31 de Diciembre de 2020
(PESOS)

Estado de Coahuila

Denominación de la Deuda Pública y Otros Pasivos	Saldo al 31 de diciembre de 2019	Disposiciones del Periodo	Amortizaciones del Periodo	Revaluaciones, Reclasificaciones y Otros Ajustes	Saldo Final del Periodo	Pago de Intereses del Periodo	Pago de Comisiones y demás costos asociados durante el
1. Deuda Pública (1=A+B)	**0.00**	**0.00**	**0.00**	**0.00**	**0.00**	**0.00**	**0.00**
A. Corto Plazo (A=a1+a2+a3)	**0.00**	**0.00**	**0.00**	**0.00**	**0.00**	**0.00**	**0.00**
a1) Instituciones de Crédito	0.00	0.00	0.00	0.00	0.00	0.00	0.00
a2) Títulos y Valores	0.00	0.00	0.00	0.00	0.00	0.00	0.00
a3) Arrendamientos Financieros	0.00	0.00	0.00	0.00	0.00	0.00	0.00
B. Largo Plazo (B=b1+b2+b3)	**0.00**	**0.00**	**0.00**	**0.00**	**0.00**	**0.00**	**0.00**
b1) Instituciones de Crédito	0.00	0.00	0.00	0.00	0.00	0.00	0.00
b2) Títulos y Valores	0.00	0.00	0.00	0.00	0.00	0.00	0.00
b3) Arrendamientos Financieros	0.00	0.00	0.00	0.00	0.00	0.00	0.00
2. Otros Pasivos	**$9,785,180.11**	**$0.00**	**$0.00**	**$0.00**	**$12,314,458.57**	**$0.00**	**$0.00**
3. Total de la Deuda Pública y Otros Pasivos (3=1+2)	**9,785,180.11**	**0.00**	**0.00**	**0.00**	**12,314,458.57**	**0.00**	**0.00**
4. Deuda Contingente (Informativo)	**6,109,324.00**	**0.00**	**0.00**	**0.00**	**8,142,841.00**	**0.00**	**0.00**
5. Valor de Instrumentos Bono Cupón Cero (Informativo)	**0.00**	**0.00**	**0.00**	**0.00**	**0.00**	**0.00**	**0.00**

Obligaciones a corto plazo	Monto contratado	Plazo pactado	Tasa de Interés	Comisión y Costos Relacionados	Tasa Efectiva
6. Obligaciones a Corto Plazo (Informativo)	**$0.00**	**$0.00**	**$0.00**	**$0.00**	**$0.00**

Bajo protesta de decir verdad declaramos que los Estados Financieros y sus notas, son razonablemente correctos y son responsabilidad del emisor.

C. P. GISELA DE LEON SALINAS
JEFA DEL DEPARTAMENTO DE
RECURSOS FINANCIEROS

DR. LUIS CARLOS LONGARES VIDAL
DIRECTOR GENERAL

C.P. ELPIDIO PEREZ VALDES
SUBDIRECTOR ADMINISTRATIVO

INSTITUTO TECNOLOGICO DE ESTUDIOS SUPERIORES DE LA REGION CARBONIFERA

Informe Analítico de Obligaciones Diferentes de Financiamientos – LDF

Del 01 de enero al 31 de diciembre de 2020 (b)

(PESOS)

Denominación de las Obligaciones Diferentes de Financiamiento (c)	Fecha del Contrato (d)	Fecha de inicio de operación del proyecto (e)	Fecha de vencimiento (f)	Monto de la inversión pactado (g)	Plazo pactado (h)	Monto promedio mensual del pago de la contraprestación (i)	Monto promedio mensual del pago de la contraprestación correspondiente al pago de inversión (j)	Monto pagado de la inversión al 31 de diciembre de 2020 (k)	Monto pagado de la inversión actualizado al 31 de diciembre de 2020 (l)	Saldo pendiente por pagar de la inversión al 31 de diciembre de 2020 (m = g – l)
A. Asociaciones Público Privadas (APP's) (A=a+b+c+d)				**0.00**		**0.00**	**0.00**	**0.00**	**0.00**	**0.00**
a) APP 1				0.00		0.00	0.00	0.00	0.00	0.00
b) APP 2				0.00		0.00	0.00	0.00	0.00	0.00
c) APP 3				0.00		0.00	0.00	0.00	0.00	0.00
d) APP XX				0.00		0.00	0.00	0.00	0.00	0.00
B. Otros Instrumentos (B=a+b+c+d)				**0.00**		**0.00**	**0.00**	**0.00**	**0.00**	**0.00**
a) Otro Instrumento 1				0.00		0.00	0.00	0.00	0.00	0.00
b) Otro Instrumento 2				0.00		0.00	0.00	0.00	0.00	0.00
c) Otro Instrumento 3				0.00		0.00	0.00	0.00	0.00	0.00
d) Otro Instrumento XX				0.00		0.00	0.00	0.00	0.00	0.00
C. Total de Obligaciones Diferentes de Financiamiento (C=A+B)				**0.00**		**0.00**	**0.00**	**0.00**	**0.00**	**0.00**

Bajo protesta de decir verdad, declaramos que los Estados Financieros y sus notas, son razonablemente correctos y son repsonsabilidad del emisor.

C. P. GISELA DE LEON SALINAS
JDEFA DEL DEPARTAMENTO DE
RECURSDS FINANCIERDS

DR. LUIS CARLOS LONGARES VIDAL
DIRECTOR GENERAL

C. P. ELPIDIO PEREZ VALDES
SUBDIRECTOR ADMINISTRATIVO

INSTITUTO TECNOLÓGICO DE ESTUDIOS SUPERIORES DE L REGIÓN CARBONÍFERA)

Instituto Tecnológico de Estudios Superiores de la Región Carbonífera

Balance Presupuestario - LDF

Del 1 de Enero al 31 de Diciembre de 2020

(PESOS)

Estado de Coahuila

Concepto	ESTIMADO / APROBADO	DEVENGADO	RECAUDADO / PAGADO
A. Ingresos Totales (A = A1 + A2 + A3)	**92,661,889.71**	**81,986,895.79**	**81,986,895.79**
A1. Ingresos de Libre Disposición	14,724,247.76	12,668,131.53	12,668,131.53
A2. Transferencias Federales Etiquetadas	77,937,641.95	69,318,764.26	69,318,764.26
A3.Financiamiento Neto	0.00	0.00	0.00
B. Egresos Presupuestarios (B = B1 + B2)	**92,661,889.71**	**83,932,382.85**	**82,225,545.99**
B1. Gasto No Etiquetado (sin incluir Amortización de la Deuda Pública)	14,724,247.76	11,151,813.85	11,020,563.85
B2.Gasto Etiquetado (sin incluir Amortización de la Deuda Pública)	77,937,641.95	72,780,569.00	71,204,982.14
C. Remanentes del Ejercicio Anterior (C = C1 + C2)	**0.00**	**0.00**	**0.00**
C1. Remanentes de Ingresos de Libre Disposición aplicados en el periodo	0.00	0.00	0.00
C2. Remanentes de Transferencias Federales Etiquetadas aplicados en el periodo	0.00	0.00	0.00
I. Balance Presupuestario (I = A - B + C)	**$0.00**	**-$1,945,487.06**	**-$238,650.20**
II. Balance Presupuestario sin Financiamiento Neto (II = I - A3)	**$0.00**	**-$1,945,487.06**	**-$238,650.20**
III. Balance Presupuestario sin Financiamiento Neto y sin Remanentes del Ejercicio Anterior (III = II - C)	**$0.00**	**-$1,945,487.06**	**-$238,650.20**

Concepto	APROBADO	DEVENGADO	RECAUDADO / PAGADO
E. Intereses, Comisiones y Gastos de la Deuda (E = E1 + E2)	**0.00**	**0.00**	**0.00**
E1. Intereses, Comisiones y Gastos de la Deuda con Gasto No Etiquetado	0.00	0.00	0.00
E2. Intereses, Comisiones y Gastos de la Deuda con Gasto Etiquetado	0.00	0.00	0.00
IV. Balance Primario (IV = III + E)	**$0.00**	**-$1,945,487.06**	**-$238,650.20**

Concepto	ESTIMADO / APROBADO	DEVENGADO	RECAUDADO / PAGADO
F. Financiamiento (F = F1 + F2)	**0.00**	**0.00**	**0.00**
F1. Financiamiento con Fuente de Pago de Ingresos de Libre Disposición	0.00	0.00	0.00
F2. Financiamiento con Fuente de Pago de Transferencias Federales Etiquetadas	0.00	0.00	0.00
G. Amortización de la Deuda (G = G1 + G2)	**0.00**	**0.00**	**0.00**
G1. Amortización de la Deuda Pública con Gasto No Etiquetado	0.00	0.00	0.00
G2. Amortización de la Deuda Pública con Gasto Etiquetado	0.00	0.00	0.00
A3. Financiamiento Neto (A3 = F - G)	**0.00**	**0.00**	**0.00**

Concepto	ESTIMADO / APROBADO	DEVENGADO	RECAUDADO / PAGADO
A1. Ingresos de Libre Disposición	14,724,247.76	12,668,131.53	12,668,131.53
A3.1 Financiamiento Neto con Fuente de Pago de Ingresos de Libre Disposición (A3.1 = F1 - G1)	0.00	0.00	0.00
F1. Financiamiento con Fuente de Pago de Ingresos de Libre Disposición	0.00	0.00	0.00
G1. Amortización de la Deuda Pública con Gasto No Etiquetado	0.00	0.00	0.00
B1. Gasto No Etiquetado (sin incluir Amortización de la Deuda Pública)	14,724,247.76	11,151,813.85	11,020,563.85
C1.Remanentes de Ingresos de Libre Disposición aplicados en el periodo	0.00	0.00	0.00
V. Balance Presupuestario de Recursos Disponibles (V = A1 + A3.1 - B1 + C1)	**$0.00**	**$1,516,317.68**	**$1,647,567.68**
VI. Balance Presupuestario de Recursos Disponibles sin Financiamiento Neto (VI = V - A3.1)	**$0.00**	**$1,516,317.68**	**$1,647,567.68**

INSTITUTO TECNOLÓGICO DE ESTUDIOS SUPERIORES DE L REGIÓN CARBONÍFERA)
Instituto Tecnológico de Estudios Superiores de la Región Carbonífera
Balance Presupuestario - LDF
Del 1 de Enero al 31 de Diciembre de 2020
(PESOS)

Estado de Coahuila

Concepto	ESTIMADO / APROBADO	DEVENGADO	RECAUDADO / PAGADO
A2. Transferencias Federales Etiquetadas	77,937,641.95	69,318,764.26	69,318,764.26
A3.2 Financiamiento Neto con Fuente de Pago de Transferencias Federales Etiquetadas (A3.2 = F2 - G2)	0.00	0.00	0.00
F2. Financiamiento con Fuente de Pago de Transferencias Federales Etiquetadas	0.00	0.00	0.00
G2. Amortización de la Deuda Pública con Gasto Etiquetado	0.00	0.00	0.00
B2. Gasto Etiquetado (sin incluir Amortización de la Deuda Pública)	77,937,641.95	72,780,569.00	71,204,982.14
C2. Remanentes de Transferencias Federales Etiquetadas aplicados en el periodo	0.00	0.00	0.00
VII. Balance Presupuestario de Recursos Etiquetados (VII = A2 + A3.2 - B2 + C2)	**$0.00**	**-$3,461,804.74**	**-$1,886,217.88**
VIII. Balance Presupuestario de Recursos Etiquetados sin Financiamiento Neto (VIII = VII - A3.2)	**$0.00**	**-$3,461,804.74**	**-$1,886,217.88**

Bajo protesta de decir verdad declaramos que los Estados Financieros y sus notas, son razonablemente correctos y son responsabilidad del emisor.

C. P. GISELA DE LEON SALINAS
JEFA DEL DEPARTAMENTO DE RECURSOS FINANCIEROS

DR. LUIS CARLOS LONGARES VIDAL
DIRECTOR GENERAL

C. P. ELPIDIO PEREZ VALDES
SUBDIRECTOR ADMINISTRATIVO

INSTITUTO TECNOLÓGICO DE ESTUDIOS SUPERIORES DE LA REGIÓN CARBONÍFERA)
Instituto Tecnológico de Estudios Superiores de la Región Carbonífera
Estado Analítico de Ingresos Detallados LDF
Del 1 de Enero al 31 de Diciembre de 2020
(PESOS)

Estado de Coahuila

INGRESOS

Concepto	ESTIMADO	AMPLIACIONES/ (REDUCCIONES)	MODIFICADO	DEVENGADO	RECAUDADO	DIFERENCIA
Ingresos de Libre Disposición	**$14,724,247.76**	**$0.00**	**$14,724,247.76**	**$12,668,131.53**	**$12,668,131.53**	**-$2,056,116.23**
A Impuestos	0.00	0.00	0.00	0.00	0.00	0.00
B Cuotas y Aportaciones de Seguridad Social	0.00	0.00	0.00	0.00	0.00	0.00
C Contribuciones de Mejoras	0.00	0.00	0.00	0.00	0.00	0.00
D Derechos	0.00	0.00	0.00	0.00	0.00	0.00
E Productos	179,855.53	0.00	179,855.53	107,063.06	107,063.06	-72,792.47
F Aprovechamientos	0.00	0.00	0.00	0.00	0.00	0.00
G. Ingresos por Venta de Bienes y Prestación de Servicios	14,544,392.23	0.00	14,544,392.23	12,561,068.47	12,561,068.47	-1,963,323.76
H Participaciones (H=h1+h2+h3+h4+h5+h6+h7+h8+h9+h10+h11)	0.00	0.00	0.00	0.00	0.00	0.00
H1 Fondo General de Participaciones	0.00	0.00	0.00	0.00	0.00	0.00
H2 Fondo de Fomento Municipal	0.00	0.00	0.00	0.00	0.00	0.00
H3 Fondo de Fiscalización y Recaudación	0.00	0.00	0.00	0.00	0.00	0.00
H4 Fondo de Compensación	0.00	0.00	0.00	0.00	0.00	0.00
H5 Fondo de Extracción de Hidrocarburos	0.00	0.00	0.00	0.00	0.00	0.00
H6 Impuesto Especial Sobre Producción y Servicios	0.00	0.00	0.00	0.00	0.00	0.00
H7 0.136% de la Recaudación Federal Participable	0.00	0.00	0.00	0.00	0.00	0.00
H8 3.17% Sobre Extracción de Petróleo	0.00	0.00	0.00	0.00	0.00	0.00
H9 Gasolinas y Diésel	0.00	0.00	0.00	0.00	0.00	0.00
H10 Fondo del Impuesto Sobre la Renta	0.00	0.00	0.00	0.00	0.00	0.00
H11 Fondo de Estabilización de los Ingresos de las Entidades Federativas	0.00	0.00	0.00	0.00	0.00	0.00
I Incentivos Derivados de la Colaboración Fiscal (i=i1+i2+i3+i4+i5)	0.00	0.00	0.00	0.00	0.00	0.00
I2 Tenencia o Uso de Vehículos	0.00	0.00	0.00	0.00	0.00	0.00
I3 Fondo de Compensación ISAN	0.00	0.00	0.00	0.00	0.00	0.00
I4 Impuesto Sobre Automóviles Nuevos	0.00	0.00	0.00	0.00	0.00	0.00
I5 Fondo de Compensación de Repecos-Intermedios	0.00	0.00	0.00	0.00	0.00	0.00
I6 Otros Incentivos Económicos	0.00	0.00	0.00	0.00	0.00	0.00
J. Transferencias y Asignaciones	0.00	0.00	0.00	0.00	0.00	0.00
K Convenios	0.00	0.00	0.00	0.00	0.00	0.00
K1 Otros Convenios y Subsidios	0.00	0.00	0.00	0.00	0.00	0.00
L Otros Ingresos de Libre Disposición (L=l1+l2)	0.00	0.00	0.00	0.00	0.00	0.00
L1 Participaciones en Ingresos Locales	0.00	0.00	0.00	0.00	0.00	0.00
L2 Otros Ingresos de Libre Disposición	0.00	0.00	0.00	0.00	0.00	0.00
I. Total de Ingresos de Libre Disposición (I=A+B+C+D+E+F+G+H+I+J+K+L)	**$14,724,247.76**	**$0.00**	**$14,724,247.76**	**$12,668,131.53**	**$12,668,131.53**	**-$2,056,116.23**
Ingresos Excedentes de Ingresos de Libre Disposición	**$0.00**	**$0.00**	**$0.00**	**$0.00**	**$0.00**	**$0.00**
Transferencias Federales Etiquetadas	**$77,937,641.95**	**$0.00**	**$77,937,641.95**	**$69,318,764.26**	**$69,318,764.26**	**-$8,618,877.69**
A Aportaciones (A=a1+a2+a3+a4+a5+a6+a7+a8)	0.00	0.00	0.00	0.00	0.00	0.00
A1 Fondo de Aportaciones para la Nómina Educativa y Gasto Operativo	0.00	0.00	0.00	0.00	0.00	0.00
A2 Fondo de Aportaciones para los Servicios de Salud	0.00	0.00	0.00	0.00	0.00	0.00
A3 Fondo de Aportaciones para la Infraestructura Social	0.00	0.00	0.00	0.00	0.00	0.00
A4 Fondo de Aportaciones para el Fortalecimiento de los Municipios y de las Demarcaciones Territoriales del Distrito Federal	0.00	0.00	0.00	0.00	0.00	0.00
A5 Fondo de Aportaciones Múltiples	0.00	0.00	0.00	0.00	0.00	0.00
A6 Fondo de Aportaciones para la Educación Tecnológica y de Adultos	0.00	0.00	0.00	0.00	0.00	0.00
A7 Fondo de Aportaciones para la Seguridad Pública de los Estados y del Distrito Federal	0.00	0.00	0.00	0.00	0.00	0.00
A8 Fondo de Aportaciones para el Fortalecimiento de las Entidades Federativas	0.00	0.00	0.00	0.00	0.00	0.00
B Convenios (B=b1+b2+b3+b4)	77,937,641.95	0.00	77,937,641.95	69,318,764.26	69,318,764.26	-8,618,877.69
B1 Convenios de Protección Social en Salud	0.00	0.00	0.00	0.00	0.00	0.00
B2 Convenios de Descentralización	0.00	0.00	0.00	0.00	0.00	0.00
B3 Convenios de Reasignación	0.00	0.00	0.00	0.00	0.00	0.00
B4 Otros Convenios y Subsidios	77,937,641.95	0.00	77,937,641.95	69,318,764.26	69,318,764.26	-8,618,877.69
C Fondos Distintos de Aportaciones (C=c1+c2)	0.00	0.00	0.00	0.00	0.00	0.00
C1 Fondo para Entidades Federativas y Municipios Productores de Hidrocarburos	0.00	0.00	0.00	0.00	0.00	0.00
C2 Fondo Minero	0.00	0.00	0.00	0.00	0.00	0.00
D. Transferencias, Asignaciones, Subsidios y Subvenciones, y Pensiones y Jubilaciones	0.00	0.00	0.00	0.00	0.00	0.00
E Otras Transferencias Federales Etiquetadas	0.00	0.00	0.00	0.00	0.00	0.00
II. Total de Transferencias Federales Etiquetadas (II = A + B + C + D + E)	**$77,937,641.95**	**$0.00**	**$77,937,641.95**	**$69,318,764.26**	**$69,318,764.26**	**-$8,618,877.69**
III. Ingresos Derivados de Financiamientos (III = A)	**$0.00**	**$0.00**	**$0.00**	**$0.00**	**$0.00**	**$0.00**
A Ingresos Derivados de Financiamientos	0.00	0.00	0.00	0.00	0.00	0.00
IV. Total de Ingresos (IV = I + II + III)	**$92,661,889.71**	**$0.00**	**$92,661,889.71**	**$81,986,895.79**	**$81,986,895.78**	**-$10,674,993.92**

Datos Informativos

1 Ingresos Derivados de Financiamientos con Fuente de Pago de Ingresos de Libre Disposición

2 Ingresos Derivados de Financiamientos con Fuente de Pago de

Transferencias Federales Etiquetadas

3 Ingresos Derivados de Financiamientos (3 = 1 + 2)

Bajo protesta de decir verdad declaramos que los Estados Financieros y sus notas, son razonablemente correctos y son responsabilidad del emisor.

M.I JULIO CÉSAR MONTENEGRO HERNÁNDEZ

MA. ROCÍO BERNAL GARZA

DR. LUIS CARLOS LONGARES VIDAL

INSTITUTO TECNOLÓGICO DE ESTUDIOS SUPERIORES DE LA REGIÓN CARBONÍFERA)
Instituto Tecnológico de Estudios Superiores de la Región Carbonífera
Estado Analítico del Ejercicio del Presupuesto de Egresos Detallado – LDF
Clasificación por Objeto del Gasto (Capítulo y Concepto)
Del 1 de Enero al 31 de Diciembre de 2020
(PESOS)

Estado de Coahuila

Concepto	Aprobado	Ampliaciones / (Reducciones)	Modificado	Devengado	Pagado	Subejercicio
			EGRESOS			
I. Gasto No Etiquetado(I=A+B+C+D+E+F+G+H+I)	**$14,724,247.76**	**$0.00**	**$14,724,247.76**	**$11,151,813.85**	**$11,020,563.85**	**$3,572,433.91**
A. Servicios Personales(A=a1+a2+a3+a4+a5+a6+a7)	**$340,000.00**	**$2,017,582.56**	**$2,357,582.56**	**$2,190,607.79**	**$2,190,607.79**	**$166,974.77**
a1) Remuneraciones Al Personal De Carácter Permanente	340,000.00	114,025.50	454,025.50	363,071.64	363,071.64	90,953.86
a2) Remuneraciones Al Personal De Carácter Transitorio	0.00	871,615.81	871,615.81	869,359.65	869,359.65	2,256.16
a3) Remuneraciones Adicionales Y Especiales	0.00	1,030,685.25	1,030,685.25	956,921.50	956,921.50	73,763.75
a4) Seguridad Social	0.00	0.00	0.00	0.00	0.00	0.00
a5) Otras Prestaciones Sociales Y Económicas	0.00	1,256.00	1,256.00	1,255.00	1,255.00	1.00
a6) Previsiones	0.00	0.00	0.00	0.00	0.00	0.00
a7) Pago De Estímulos A Servidores Públicos	0.00	0.00	0.00	0.00	0.00	0.00
B. Materiales Y Suministros(B=b1+b2+b3+b4+b5+b6+b7+b8+b9)	**$2,082,526.60**	**$112,041.98**	**$2,194,568.58**	**$1,157,979.89**	**$1,157,979.89**	**$1,036,588.69**
b1) Materiales De Administración, Emisión De Documentos Y Artículos Oficiales	1,112,146.71	-132,706.87	979,439.84	528,091.73	528,091.73	451,348.11
b2) Alimentos Y Utensilios	234,537.84	142,244.70	376,782.54	280,181.25	280,181.25	96,601.29
b3) Materias Primas Y Materiales De Producción Y Comercialización	250.09	48.00	298.09	0.00	0.00	298.09
b4) Materiales Y Artículos De Construcción Y De Reparación	146,485.45	16,033.52	162,518.97	68,415.74	68,415.74	94,103.23
b5) Productos Químicos, Farmacéuticos Y De Laboratorio	1,358.78	16,052.29	17,411.07	16,440.70	16,440.70	970.37
b6) Combustibles, Lubricantes Y Aditivos	139,060.32	-210.17	138,850.15	34,402.21	34,402.21	104,447.94
b7) Vestuario, Blancos, Prendas De Protección Y Artículos Deportivos	371,886.33	-112,766.07	259,120.26	68,658.75	68,658.75	190,461.51
b8) Materiales Y Suministros Para Seguridad	0.00	0.00	0.00	0.00	0.00	0.00
b9) Herramientas, Refacciones Y Accesorios Menores	76,801.08	183,346.58	260,147.66	161,789.51	161,789.51	98,358.15
C. Servicios Generales(C=c1+c2+c3+c4+c5+c6+c7+c8+c9)	**$5,501,721.16**	**-$444,968.03**	**$5,056,753.13**	**$4,115,027.20**	**$3,983,777.20**	**$941,725.93**
c1) Servicios Basicos	0.00	136,629.32	136,629.32	136,614.32	136,614.32	15.00
c2) Servicios De Arrendamiento	137,700.00	-29,033.54	108,666.46	45,119.06	45,119.06	63,547.40
c3) Servicios Profesionales, Científicos, Técnicos Y Otros Servicios	785,428.60	325,366.98	1,110,795.58	798,669.31	667,419.31	312,126.27
c4) Servicios Financieros, Bancarios Y Comerciales	345,403.02	81,941.62	427,344.64	344,738.37	344,738.37	82,606.27
c5) Servicios De Instalación, Reparación, Mantenimiento Y Conservación	3,532,207.72	-958,583.84	2,573,623.88	2,399,156.29	2,399,156.29	174,467.59
c6) Servicios De Comunicación Social Y Publicidad	20,000.00	69,630.20	89,630.20	86,153.20	86,153.20	3,477.00
c7) Servicios De Traslado Y Viáticos	281,110.83	-120,914.85	160,195.98	42,542.26	42,542.26	117,653.72
c8) Servicios Oficiales	176,111.99	-12,776.52	163,335.47	115,474.39	115,474.39	47,861.08
c9) Otros Servicios Generales	223,759.00	62,772.60	286,531.60	146,560.00	146,560.00	139,971.60
D. Transferencias, Asignaciones, Subsidios Y Otras Ayudas(D=d1+d2+d3+d4+d5+d6+d7+d8+d9)	**$1,400,000.00**	**$542,191.29**	**$1,942,191.29**	**$1,831,602.29**	**$1,831,602.29**	**$110,589.00**
d1) Transferencias Internas Y Asignaciones Al Sector Público	0.00	0.00	0.00	0.00	0.00	0.00
d2) Transferencias Al Resto Del Sector Público	0.00	0.00	0.00	0.00	0.00	0.00
d3) Subsidios Y Subvenciones	0.00	0.00	0.00	0.00	0.00	0.00
d4) Ayudas Sociales	1,400,000.00	542,191.29	1,942,191.29	1,831,602.29	1,831,602.29	110,589.00
d5) Pensiones Y Jubilaciones	0.00	0.00	0.00	0.00	0.00	0.00
d6) Transferencias A Fideicomisos, Mandatos Y Otros Análogos	0.00	0.00	0.00	0.00	0.00	0.00
d7) Transferencias A La Seguridad Social	0.00	0.00	0.00	0.00	0.00	0.00
d8) Donativos	0.00	0.00	0.00	0.00	0.00	0.00
d9) Transferencias Al Exterior	0.00	0.00	0.00	0.00	0.00	0.00
E. Bienes Muebles, Inmuebles E Intangibles(E=e1+e2+e3+e4+e5+e6+e7+e8+e9)	**$5,400,000.00**	**-$2,226,847.80**	**$3,173,152.20**	**$1,856,596.68**	**$1,856,596.68**	**$1,316,555.52**
e1) Mobiliario Y Equipo De Administración	1,637,744.27	-1,534,217.61	303,526.66	209,661.53	209,661.53	93,865.13
e2) Mobiliario Y Equipo Educacional Y Recreativo	340,263.52	-119,785.05	220,478.47	83,714.88	83,714.88	136,763.59
e3) Equipo E Instrumental Médico Y De Laboratorio	0.00	0.00	0.00	0.00	0.00	0.00
e4) Vehículos Y Equipo De Transporte	2,600,000.00	-138,012.49	2,461,987.51	1,379,713.91	1,379,713.91	1,082,273.60
e5) Equipo De Defensa Y Seguridad	0.00	0.00	0.00	0.00	0.00	0.00
e6) Maquinaria, Otros Equipos Y Herramientas	261,992.21	-82,676.95	179,315.26	175,662.06	175,662.06	3,653.20
e7) Activos Biológicos	0.00	0.00	0.00	0.00	0.00	0.00
e8) Bienes Inmuebles	0.00	0.00	0.00	0.00	0.00	0.00
e9) Activos Intangibles	360,000.00	-352,155.70	7,844.30	7,844.30	7,844.30	0.00
F. Inversión Pública(F=f1+f2+f3)	**$0.00**	**$0.00**	**$0.00**	**$0.00**	**$0.00**	**$0.00**
f1) Obra Pública En Bienes De Dominio Público	0.00	0.00	0.00	0.00	0.00	0.00
f2) Obra Pública En Bienes Propios	0.00	0.00	0.00	0.00	0.00	0.00

f3) Proyectos Productivos Y Acciones De Fomento	0.00	0.00	0.00	0.00	0.00	0.00
G. Inversiones Financieras Y Otras Provisiones(G=g1+g2+g3+g4+g5+g6+g7)	**$0.00**	**$0.00**	**$0.00**	**$0.00**	**$0.00**	**$0.00**
g1) Inversiones Para El Fomento De Actividades Productivas	0.00	0.00	0.00	0.00	0.00	0.00
g2) Acciones Y Participaciones De Capital	0.00	0.00	0.00	0.00	0.00	0.00
g3) Compra De Títulos Y Valores	0.00	0.00	0.00	0.00	0.00	0.00
g4) Concesión De Préstamos	0.00	0.00	0.00	0.00	0.00	0.00
g5) Inversiones En Fideicomisos, Mandatos Y Dtros Análogos	0.00	0.00	0.00	0.00	0.00	0.00
Fideicomiso de Desastres Naturales (Informativo)	0.00	0.00	0.00	0.00	0.00	0.00
g6) Otras Inversiones Financieras	0.00	0.00	0.00	0.00	0.00	0.00
g7) Provisiones Para Contingencias Y Otras Erogaciones Especiales	0.00	0.00	0.00	0.00	0.00	0.00
H. Participaciones Y Aportaciones(H=h1+h2+h3)	**$0.00**	**$0.00**	**$0.00**	**$0.00**	**$0.00**	**$0.00**
h1) Participaciones	0.00	0.00	0.00	0.00	0.00	0.00
h2) Aportaciones	0.00	0.00	0.00	0.00	0.00	0.00
h3) Convenios	0.00	0.00	0.00	0.00	0.00	0.00
I. Deuda Pública(i=i1+i2+i3+i4+i5+i6+i7)	**$0.00**	**$0.00**	**$0.00**	**$0.00**	**$0.00**	**$0.00**
i1) Amortización De La Deuda Pública	0.00	0.00	0.00	0.00	0.00	0.00
i2) Intereses De La Deuda Pública	0.00	0.00	0.00	0.00	0.00	0.00
i3) Comisiones De La Deuda Pública	0.00	0.00	0.00	0.00	0.00	0.00
i4) Gastos De La Deuda Pública	0.00	0.00	0.00	0.00	0.00	0.00
i5) Costo Por Coberturas	0.00	0.00	0.00	0.00	0.00	0.00
i6) Apoyos Financieros	0.00	0.00	0.00	0.00	0.00	0.00
i7) Adeudos De Ejercicios Fiscales Anteriores (Adefas)	0.00	0.00	0.00	0.00	0.00	0.00
II. Gasto Etiquetado(II=A+B+C+D+E+F+G+H+I)	**$77,937,641.95**	**$0.00**	**$77,937,641.95**	**$72,780,569.00**	**$71,204,982.14**	**$5,157,072.95**
A. Servicios Personales(A=a1+a2+a3+a4+a5+a6+a7)	**$67,984,665.00**	**$2,875,510.98**	**$70,860,175.98**	**$67,871,892.74**	**$66,595,234.88**	**$2,980,283.24**
a1) Remuneraciones Al Personal De Carácter Permanente	37,526,868.00	2,848.04	37,529,716.04	37,109,071.00	37,109,071.00	420,645.04
a2) Remuneraciones Al Personal De Carácter Transitorio	605,120.00	-511,704.23	93,415.77	0.00	0.00	93,415.77
a3) Remuneraciones Adicionales Y Especiales	14,151,325.00	2,492,037.51	16,643,362.51	15,719,875.62	15,719,875.62	923,486.89
a4) Seguridad Social	10,946,352.00	1,164,418.19	12,110,770.19	10,575,765.27	9,299,107.41	1,535,004.92
a5) Otras Prestaciones Sociales Y Económicas	1,971,000.00	232,257.81	2,203,257.81	2,190,608.71	2,190,608.71	12,649.10
a6) Previsiones	0.00	0.00	0.00	0.00	0.00	0.00
a7) Pago De Estímulos A Servidores Públicos	2,784,000.00	-504,346.34	2,279,653.66	2,276,572.14	2,276,572.14	3,081.52
B. Materiales Y Suministros(B=b1+b2+b3+b4+b5+b6+b7+b8+b9)	**$2,285,442.25**	**-$1,044,099.42**	**$1,241,342.83**	**$1,237,656.82**	**$1,237,656.82**	**$3,786.01**
b1) Materiales De Administración, Emisión De Documentos Y Artículos Oficiales	836,426.33	-446,281.80	390,144.53	386,487.26	388,487.26	1,657.27
b2) Alimentos Y Utensilios	171,549.32	-112,841.92	58,707.40	58,707.40	58,707.40	0.00
b3) Materias Primas Y Materiales De Producción Y Comercialización	0.00	8,723.20	8,723.20	8,723.20	8,723.20	0.00
b4) Materiales Y Artículos De Construcción Y De Reparación	157,705.84	105,124.30	262,830.14	262,830.14	262,830.14	0.00
b5) Productos Químicos, Farmacéuticos Y De Laboratorio	14,875.71	9,169.50	24,045.21	24,045.21	24,045.21	0.00
b6) Combustibles, Lubricantes Y Aditivos	896,272.68	-591,672.07	304,600.61	302,471.87	302,471.87	2,128.74
b7) Vestuario, Blancos, Prendas De Protección Y Artículos Deportivos	64,441.80	-28,458.39	35,983.41	35,983.41	35,983.41	0.00
b8) Materiales Y Suministros Para Seguridad	0.00	0.00	0.00	0.00	0.00	0.00
b9) Herramientas, Refacciones Y Accesorios Menores	144,170.57	12,137.76	156,308.33	156,308.33	156,308.33	0.00
C. Servicios Generales(C=c1+c2+c3+c4+c5+c6+c7+c8+c9)	**$7,667,534.76**	**-$1,831,411.56**	**$5,636,123.14**	**$3,671,119.44**	**$3,372,190.44**	**$2,165,003.70**
c1) Servicios Basicos	2,430,000.00	-254,888.97	2,175,111.03	1,315,961.94	1,315,961.94	859,149.09
c2) Servicios De Arrendamiento	192,670.00	-118,190.95	74,479.05	65,279.05	65,279.05	9,200.00
c3) Servicios Profesionales, Científicos, Técnicos Y Otros Servicios	984,954.46	171,850.44	1,156,804.90	569,293.87	569,293.87	587,511.03
c4) Servicios Financieros, Bancarios Y Comerciales	104,924.87	182,501.11	287,425.98	263,057.34	263,057.34	24,368.64
c5) Servicios De Instalación, Reparación, Mantenimiento Y Conservación	1,573,905.59	-1,256,107.18	317,798.41	221,151.64	221,151.64	96,646.77
c6) Servicios De Comunicación Social Y Publicidad	20,000.00	17,000.00	37,000.00	17,000.00	17,000.00	20,000.00
c7) Servicios De Traslado Y Viáticos	1,342,892.73	-537,040.91	805,851.82	298,432.68	298,432.68	507,419.14
c8) Servicios Oficiales	246,311.00	-131,109.44	115,201.56	54,492.53	54,492.53	60,709.03
c9) Otros Servicios Generales	771,876.05	94,574.34	866,450.39	866,450.39	567,521.39	0.00
D. Transferencias, Asignaciones, Subsidios Y Otras Ayudas(D=d1+d2+d3+d4+d5+d8+d7+d8+d9)	**$0.00**	**$0.00**	**$0.00**	**$0.00**	**$0.00**	**$0.00**
d1) Transferencias Internas Y Asignaciones Al Sector Público	0.00	0.00	0.00	0.00	0.00	0.00
d2) Transferencias Al Resto Del Sector Público	0.00	0.00	0.00	0.00	0.00	0.00
d3) Subsidios Y Subvenciones	0.00	0.00	0.00	0.00	0.00	0.00
d4) Ayudas Sociales	0.00	0.00	0.00	0.00	0.00	0.00
d5) Pensiones Y Jubilaciones	0.00	0.00	0.00	0.00	0.00	0.00
d6) Transferencias A Fideicomisos, Mandatos Y Otros Análogos	0.00	0.00	0.00	0.00	0.00	0.00
d7) Transferencias A La Seguridad Social	0.00	0.00	0.00	0.00	0.00	0.00
d8) Donativos	0.00	0.00	0.00	0.00	0.00	0.00

d9) Transferencias Al Exterior	0.00	0.00	0.00	0.00	0.00	0.00
E. Bienes Muebles, Inmuebles E intangibles(E=e1+e2+e3+e4+e5+e6+e7+e8+e9)	**$0.00**	**$0.00**	**$0.00**	**$0.00**	**$0.00**	**$0.00**
e1) Mobiliario Y Equipo De Administración	0.00	0.00	0.00	0.00	0.00	0.00
e2) Mobiliario Y Equipo Educacional Y Recreativo	0.00	0.00	0.00	0.00	0.00	0.00
e3) Equipo E Instrumental Médico Y De Laboratorio	0.00	0.00	0.00	0.00	0.00	0.00
e4) Vehículos Y Equipo De Transporte	0.00	0.00	0.00	0.00	0.00	0.00
e5) Equipo De Defensa Y Seguridad	0.00	0.00	0.00	0.00	0.00	0.00
e6) Maquinaria, Dtros Equipos Y Herramientas	0.00	0.00	0.00	0.00	0.00	0.00
e7) Activos Biológicos	0.00	0.00	0.00	0.00	0.00	0.00
e8) Bienes Inmuebles	0.00	0.00	0.00	0.00	0.00	0.00
e9) Activos Intangibles	0.00	0.00	0.00	0.00	0.00	0.00
F. Inversión Pública(F=f1+f2+f3)	**$0.00**	**$0.00**	**$0.00**	**$0.00**	**$0.00**	**$0.00**
f1) Obra Pública En Bienes De Dominio Público	0.00	0.00	0.00	0.00	0.00	0.00
f2) Obra Pública En Bienes Propios	0.00	0.00	0.00	0.00	0.00	0.00
f3) Proyectos Productivos Y Acciones De Fomento	0.00	0.00	0.00	0.00	0.00	0.00
G. Inversiones Financieras Y Otras Provisiones(G=g1+g2+g3+g4+g5+g6+g7)	**$0.00**	**$0.00**	**$0.00**	**$0.00**	**$0.00**	**$0.00**
g1) Inversiones Para El Fomento De Actividades Productivas	0.00	0.00	0.00	0.00	0.00	0.00
g2) Acciones Y Participaciones De Capital	0.00	0.00	0.00	0.00	0.00	0.00
g3) Compra De Títulos Y Valores	0.00	0.00	0.00	0.00	0.00	0.00
g4) Concesión De Préstamos	0.00	0.00	0.00	0.00	0.00	0.00
g5) Inversiones En Fideicomisos, Mandatos Y Otros Análogos	0.00	0.00	0.00	0.00	0.00	0.00
Fideicomiso de Desastres Naturales (Informativo)	0.00	0.00	0.00	0.00	0.00	0.00
g6) Dtras Inversiones Financieras	0.00	0.00	0.00	0.00	0.00	0.00
g7) Provisiones Para Contingencias Y Otras Erogaciones Especiales	0.00	0.00	0.00	0.00	0.00	0.00
H. Participaciones Y Aportaciones(H=h1+h2+h3)	**$0.00**	**$0.00**	**$0.00**	**$0.00**	**$0.00**	**$0.00**
h1) Participaciones	0.00	0.00	0.00	0.00	0.00	0.00
h2) Aportaciones	0.00	0.00	0.00	0.00	0.00	0.00
h3) Convenios	0.00	0.00	0.00	0.00	0.00	0.00
I. Deuda Pública(I=i1+i2+i3+i4+i5+i6+i7)	**$0.00**	**$0.00**	**$0.00**	**$0.00**	**$0.00**	**$0.00**
i1) Amortización De La Deuda Pública	0.00	0.00	0.00	0.00	0.00	0.00
i2) Intereses De La Deuda Pública	0.00	0.00	0.00	0.00	0.00	0.00
i3) Comisiones De La Deuda Pública	0.00	0.00	0.00	0.00	0.00	0.00
i4) Gastos De La Deuda Pública	0.00	0.00	0.00	0.00	0.00	0.00
i5) Costo Por Coberturas	0.00	0.00	0.00	0.00	0.00	0.00
i6) Apoyos Financieros	0.00	0.00	0.00	0.00	0.00	0.00
i7) Adeudos De Ejercicios Fiscales Anteriores (Adefas)	0.00	0.00	0.00	0.00	0.00	0.00
iii.Total de Egresos(III = I + II)	**$92,661,889.71**	**$0.00**	**$92,661,889.71**	**$83,932,382.85**	**$82,225,545.99**	**$8,729,506.86**

Bajo protesta de decir verdad declaramos que los Estados Financieros y sus notas, son razonablemente correctos y son responsabilidad del emisor.

M. JULID CÉSAR MONTENEGRO HERNÁNDEZ

MA. ROCÍO BERNAL GARZA

DR. LUIS CARLOS LONGARES VIDAL

INSTITUTO TECNOLÓGICO DE ESTUDIOS SUPERIORES DE LA REGIÓN CARBONÍFERA)
Instituto Tecnológico de Estudios Superiores de la Región Carbonífera
Estado Analítico del Ejercicio del Presupuesto de Egresos Detallado – LDF
Clasificación Administrativa
Del 1 de Enero al 31 de Diciembre de 2020
(PESOS)

Estado de Coahuila

Concepto	Aprobado	Ampliaciones/ (Reducciones)	Modificado	Devengado	Pagado	Subejercicio
			Egresos			
I. Gasto No Etiquetado	**$14,724,247.76**	**$0.00**	**$14,724,247.76**	**$11,151,813.85**	**$11,020,563.85**	**$3,572,433.91**
Dirección General	**$2,729,661.40**	**-$936,199.81**	**$1,793,461.59**	**$687,089.29**	**$687,089.29**	**$1,106,372.30**
Dirección General	2,729,661.40	-936,199.81	1,793,461.59	687,089.29	687,089.29	1,106,372.30
Dirección Académica	**$6,846,796.34**	**-$817,480.06**	**$6,029,316.28**	**$4,598,546.29**	**$4,698,546.29**	**$1,430,769.99**
Dirección Académica	133,250.00	-99,496.00	33,754.00	27,971.36	27,971.36	5,782.64
Subdirección Académica	0.00	23,284.82	23,284.82	22,450.17	22,450.17	834.65
Subdirección de Posgrado e Investigación	0.00	36,737.91	36,737.91	20,708.43	20,708.43	16,029.48
División Académica de Ing. Industrial	180,204.00	174,030.60	354,234.60	347,251.67	347,251.67	6,982.93
División Académica de Ing. Electromecánica	171,578.38	-90,936.38	80,642.00	76,084.68	76,084.68	4,557.32
División Académica de Ing. en Administración	115,642.20	146,886.33	262,528.53	250,699.50	250,699.50	11,829.03
División Académica de Ing. en Sistemas Computacionales	121,845.64	51,672.97	173,318.61	164,772.70	164,772.70	8,545.91
División Académica de Ingeniería Mecatrónica	229,118.43	37,177.27	266,295.70	129,890.31	129,890.31	136,405.39
División Académica de Ing. Petrolera	199,733.43	165,930.60	365,664.03	201,113.64	201,113.64	164,550.39
División de Educación a Distancia y Mixta	103,409.00	16,060.60	119,469.60	28,293.60	28,293.60	91,176.00
División de Formación Integral	0.00	0.00	0.00	0.00	0.00	0.00
Departamento de Desarrollo Académico	260,784.39	196,569.23	457,353.62	369,384.34	369,384.34	87,969.28
Departamento de Ciencias Básicas y Tecnologías de la Información	2,869,279.17	-2,225,547.97	643,731.20	283,881.06	283,881.06	359,850.14
Coordinación de Incubación e Innovación empresarial	155,000.00	-71,686.00	83,314.00	0.00	0.00	83,314.00
Coordinación de Inglés	623,736.67	-44,954.68	578,781.99	436,495.28	436,495.28	142,286.71
Departamento de Control Escolar y Servicios Estudiantiles	1,639,894.88	568,254.47	2,208,149.35	1,903,156.99	1,903,156.99	304,992.36
Departamento de Difusión y Concertación	43,520.15	246,681.17	290,201.32	284,541.40	284,541.40	5,659.92
Departamento de Posgrado	0.00	51,855.00	51,855.00	51,851.16	51,851.16	3.84
Departamento de Formación Integral y Tutorías	0.00	0.00	0.00	0.00	0.00	0.00
Dirección de Planeación y Vinculación	**$536,105.39**	**$355,405.57**	**$891,510.96**	**$602,850.78**	**$602,850.78**	**$288,660.18**
Dirección de Planeación y Vinculación	123,436.04	34,807.33	158,243.37	133,122.41	133,122.41	25,120.96
Subdirección de Vinculación	29,947.96	50,281.10	80,229.06	32,446.97	32,446.97	47,782.09
Subdirección de Planeación	0.00	12,745.89	12,745.89	8,850.08	8,850.08	3,895.81
Departamento de Vinculación y Actividades Extraescolares	321,864.06	-114,765.93	207,098.13	57,262.40	57,262.40	149,835.73
Departamento de Residencia Profesional y Servicio social	17,336.83	0.00	17,336.83	0.00	0.00	17,336.83
Departamento de Estadística, Evaluación y Control Interno	1,494.00	2,076.40	3,570.40	2,076.40	2,076.40	1,494.00
Departamento de Planeación de la Calidad	37,665.50	126,541.88	164,207.38	128,618.28	128,618.28	35,589.10
Coordinación de Biblioteca	4,361.00	243,718.90	248,079.90	240,474.24	240,474.24	7,605.66
Coordinación de Planeación y Transparencia	0.00	0.00	0.00	0.00	0.00	0.00
Subdirección Administrativa	**$4,611,684.63**	**$1,398,274.30**	**$6,009,958.93**	**$5,263,327.49**	**$5,132,077.49**	**$746,631.44**
Subdirección Administrativa	23,778.00	490,986.35	514,764.35	484,372.33	465,622.33	30,392.02
Departamento de Personal	281,530.59	-18,133.25	263,397.34	70,067.18	70,067.18	193,330.16
Departamento de Recursos Financieros	259,959.14	425,296.42	685,255.56	593,670.53	481,170.53	91,585.03
Departamento de Recursos Materiales y Servicios	4,046,416.90	500,124.78	4,546,541.68	4,115,217.45	4,115,217.45	431,324.23
II. Gasto Etiquetado	**$77,937,641.95**	**$0.00**	**$77,937,641.95**	**$72,780,589.00**	**$71,204,982.14**	**$5,167,072.95**
Dirección General	**$2,138,205.24**	**-$133,143.67**	**$2,005,061.57**	**$1,835,735.55**	**$1,806,952.42**	**$169,326.02**
Dirección General	2,138,205.24	-133,143.67	2,005,061.57	1,835,735.55	1,806,952.42	169,326.02
Dirección Académica	**$55,733,051.28**	**-$1,089,847.10**	**$54,643,204.18**	**$52,313,989.31**	**$51,360,335.56**	**$2,329,214.87**
Dirección Académica	4,568,553.84	-2,963,991.60	1,604,562.24	1,542,960.10	1,511,330.51	61,602.14
Subdirección Académica	813,580.00	-59,551.07	754,028.93	716,063.23	700,482.31	37,965.70
Subdirección de Posgrado e Investigación	1,086,415.00	-318,325.98	768,089.02	731,475.28	718,459.06	36,613.74
División Académica de Ing. Industrial	7,576,265.80	740,303.59	8,316,569.39	8,154,671.81	8,001,836.75	161,897.58
División Académica de Ing. Electromecánica	8,113,504.23	-964,669.08	7,148,835.15	6,772,714.87	6,654,067.36	376,120.28
División Académica de Ing. en Administración	8,451,776.70	905,463.68	9,357,240.38	8,926,598.70	8,761,164.53	430,641.68
División Académica de Ing. en Sistemas Computacionales	6,837,122.75	303,910.58	7,141,033.33	7,044,927.65	6,924,594.39	96,105.68
División Académica de Ingeniería Mecatrónica	5,930,857.49	-112,786.81	5,818,070.68	5,744,490.74	5,651,091.42	73,579.94
División Académica de Ing. Petrolera	3,167,530.69	763,232.87	3,930,763.56	3,609,779.12	3,531,139.57	320,984.44
División de Educación a Distancia y Mixta	609,295.27	25,573.81	634,869.08	599,729.07	588,412.28	35,140.01
División de Formación Integral	835,550.00	-441,124.63	394,425.37	139,454.17	139,454.17	254,971.20
Departamento de Desarrollo Académico	987,923.54	-219,252.26	768,671.28	741,502.51	729,260.81	27,168.77
Departamento de Ciencias Básicas y Tecnologías de la Información	592,797.60	21,721.13	614,518.73	592,687.88	584,548.20	21,830.85
Coordinación de Incubación e Innovación empresarial	1,715.18	178,607.33	180,322.51	177,191.27	177,191.27	3,131.24
Coordinación de Inglés	4,168,708.12	90,656.07	4,259,364.19	4,041,850.60	3,962,622.56	217,513.59
Departamento de Control Escolar y Servicios Estudiantiles	1,336,013.09	185,789.16	1,521,802.25	1,453,868.03	1,429,243.72	67,934.22
Departamento de Difusión y Concertación	655,441.98	31,588.98	687,030.94	651,473.86	639,002.56	35,557.08
Departamento de Posgrado	0.00	352,498.44	352,498.44	341,852.12	333,875.47	10,646.32
Departamento de Formación Integral y Tutorías	0.00	390,508.71	390,508.71	330,698.30	322,558.62	59,810.41
Dirección de Planeación y Vinculación	**$8,770,209.07**	**-$191,321.94**	**$8,578,887.13**	**$7,075,998.00**	**$6,952,805.51**	**$1,502,889.13**
Dirección de Planeación y Vinculación	977,868.00	-72,679.15	905,188.85	835,241.67	817,910.11	69,947.18
Subdirección de Vinculación	1,014,009.17	-44,266.86	969,742.31	919,743.16	902,163.74	49,999.15
Subdirección de Planeación	985,632.00	-41,089.04	944,542.96	884,242.05	867,562.65	60,300.91
Departamento de Vinculación y Actividades Extraescolares	3,074,890.85	-92,164.71	2,982,726.14	2,672,062.58	2,619,402.47	310,663.56

Departamento de Residencia Profesional y Servicio social	450,363.04	-231,233.76	219,129.28	69,610.79	69,610.79	149,518.49
Departamento de Estadística, Evaluación y Control Interno	442,101.58	-13,374.45	428,727.13	390,886.22	382,746.54	37,840.91
Departamento de Planeación de la Calidad	1,193,794.50	366,257.96	1,560,052.46	820,713.90	809,911.58	739,338.56
Coordinación de Biblioteca	631,549.93	-62,771.93	568,778.00	483,497.63	483,497.63	85,280.37
Coordinación de Planeación y Transparencia	0.00	0.00	0.00	0.00	0.00	0.00
Subdirección Administrativa	**$11,296,176.36**	**$1,414,312.71**	**$12,710,489.07**	**$11,554,846.14**	**$11,084,888.65**	**$1,155,642.93**
Subdirección Administrativa	3,542,438.00	411,036.05	3,953,474.05	3,044,864.74	2,992,295.96	908,609.31
Departamento de Personal	2,162,843.23	692,247.58	2,855,090.81	2,791,069.15	2,462,372.00	64,021.66
Departamento de Recursos Financieros	1,039,817.89	449,765.90	1,489,583.79	1,443,194.10	1,423,345.27	46,389.69
Departamento de Recursos Materiales y Servicios	4,551,077.24	-138,736.82	4,412,340.42	4,275,718.15	4,206,875.42	136,622.27
III. Total de Egresos (III = I + II)	**$92,661,889.71**	**$0.00**	**$92,661,889.71**	**$63,932,382.85**	**$82,225,545.99**	**$8,729,506.66**

Bajo protesta de decir verdad declaramos que los Estados Financieros y sus notas, son razonablemente correctos y son responsabilidad del emisor.

M.I JULIO CÉSAR MONTENEGRO HERNÁNDEZ

M.A ROCÍO BERNAL GARZA

DR. LUIS CARLOS LONGARES VIDAL

INSTITUTO TECNOLÓGICO DE ESTUDIOS SUPERIORES DE LA REGIÓN CARBONÍFERA
Instituto Tecnológico de Estudios Superiores de la Región Carbonífera
Estado Analítico del Ejercicio del Presupuesto de Egresos Detallado - LDF
Clasificación Funcional (Finalidad y Función)
Del 1 de Enero al 31 de Diciembre de 2020
(PESOS)

Estado de Coahuila

Concepto	Aprobado	Ampliaciones / (Reducciones)	Modificado	Egresos Devengado	Pagado	Subejercicio
I. Gasto No Etiquetado (II=A+B+C+D)	**$14,724,247.76**	**$0.00**	**$14,724,247.76**	**$11,151,813.85**	**$11,020,563.85**	**$3,572,433.91**
A. Gobierno (A=a1+a2+a3+a4+a5+a6+a7+a8)	**$0.00**	**$0.00**	**$0.00**	**$0.00**	**$0.00**	**$0.00**
a1) Legislacion	0.00	0.00	0.00	0.00	0.00	$0.00
a2) Justicia	0.00	0.00	0.00	0.00	0.00	$0.00
a3) Coordinacion De La Politica De Gobierno	0.00	0.00	0.00	0.00	0.00	$0.00
a4) Relaciones Exteriores	0.00	0.00	0.00	0.00	0.00	$0.00
a5) Asuntos Financieros Y Hacendarios	0.00	0.00	0.00	0.00	0.00	$0.00
a6) Seguridad Nacional	0.00	0.00	0.00	0.00	0.00	$0.00
a7) Asuntos De Orden Público Y De Seguridad Interior	0.00	0.00	0.00	0.00	0.00	$0.00
a8) Otros Servicios Generales	0.00	0.00	0.00	0.00	0.00	$0.00
B. Desarrollo Social (B=b1+b2+b3+b4+b5+b6+b7)	**$14,724,247.76**	**$0.00**	**$14,724,247.76**	**$11,151,813.85**	**$11,020,563.85**	**$3,572,433.91**
b1) Proteccion Ambiental	0.00	0.00	0.00	0.00	0.00	$0.00
b2) Vivienda Y Servicios A La Comunidad	0.00	0.00	0.00	0.00	0.00	$0.00
b3) Salud	0.00	0.00	0.00	0.00	0.00	$0.00
b4) Recreacion, Cultura Y Otras Manifestaciones Sociales	0.00	0.00	0.00	0.00	0.00	$0.00
b5) Educacion	14,724,247.76	0.00	14,724,247.76	11,151,813.85	11,020,563.85	$3,572,433.91
b6) Proteccion Social	0.00	0.00	0.00	0.00	0.00	$0.00
b7) Otros Asuntos Sociales	0.00	0.00	0.00	0.00	0.00	$0.00
C. Desarrollo Economico (C=c1+c2+c3+c4+c5+c6+c7+c8+c9)	**$0.00**	**$0.00**	**$0.00**	**$0.00**	**$0.00**	**$0.00**
c1) Asuntos Economicos, Comerciales Y Laborales En General	0.00	0.00	0.00	0.00	0.00	$0.00
c2) Agropecuaria, Silvicultura, Pesca Y Caza	0.00	0.00	0.00	0.00	0.00	$0.00
c3) Combustibles Y Energia	0.00	0.00	0.00	0.00	0.00	$0.00
c4) Mineria, Manufacturas Y Construccion	0.00	0.00	0.00	0.00	0.00	$0.00
c5) Transporte	0.00	0.00	0.00	0.00	0.00	$0.00
c6) Comunicaciones	0.00	0.00	0.00	0.00	0.00	$0.00
c7) Turismo	0.00	0.00	0.00	0.00	0.00	$0.00
c8) Ciencia, Tecnologia E Innovacion	0.00	0.00	0.00	0.00	0.00	$0.00
c9) Otras Industrias Y Otros Asuntos Economicos	0.00	0.00	0.00	0.00	0.00	$0.00
D. Otras No Clasificadas En Funciones Anteriores (D=d1+d2+d3+d4)	**$0.00**	**$0.00**	**$0.00**	**$0.00**	**$0.00**	**$0.00**
d1) Transacciones De La Deuda Publica / Costo Financiero De La Deuda	0.00	0.00	0.00	0.00	0.00	$0.00
d2) Transferencias, Participaciones Y Aportaciones Entre Diferentes Niveles Y Ordenes De Gobierno	0.00	0.00	0.00	0.00	0.00	$0.00
d3) Saneamiento Del Sistema Financiero	0.00	0.00	0.00	0.00	0.00	$0.00
d4) Adeudos De Ejercicios Fiscales Anteriores	0.00	0.00	0.00	0.00	0.00	$0.00
II. Gasto Etiquetado(I=A+B+C+D)	**$77,937,641.95**	**$0.00**	**$77,937,641.95**	**$72,780,569.00**	**$71,204,982.14**	**$5,157,072.95**
A. Gobierno (A=a1+a2+a3+a4+a5+a6+a7+a8)	**$0.00**	**$0.00**	**$0.00**	**$0.00**	**$0.00**	**$0.00**
a1) Legislacion	0.00	0.00	0.00	0.00	0.00	$0.00
a2) Justicia	0.00	0.00	0.00	0.00	0.00	$0.00
a3) Coordinacion De La Politica De Gobierno	0.00	0.00	0.00	0.00	0.00	$0.00
a4) Relaciones Exteriores	0.00	0.00	0.00	0.00	0.00	$0.00
a5) Asuntos Financieros Y Hacendarios	0.00	0.00	0.00	0.00	0.00	$0.00
a6) Seguridad Nacional	0.00	0.00	0.00	0.00	0.00	$0.00
a7) Asuntos De Drden Público Y De Seguridad Interior	0.00	0.00	0.00	0.00	0.00	$0.00
a8) Otros Servicios Generales	0.00	0.00	0.00	0.00	0.00	$0.00
B. Desarrollo Social (B=b1+b2+b3+b4+b5+b8+b7)	**$77,937,641.95**	**$0.00**	**$77,937,641.95**	**$72,780,569.00**	**$71,204,982.14**	**$5,157,072.95**
b1) Proteccion Ambiental	0.00	0.00	0.00	0.00	0.00	$0.00
b2) Vivienda Y Servicios A La Comunidad	0.00	0.00	0.00	0.00	0.00	$0.00
b3) Salud	0.00	0.00	0.00	0.00	0.00	$0.00
b4) Recreacion, Cultura Y Otras Manifestaciones Sociales	0.00	0.00	0.00	0.00	0.00	$0.00
b5) Educacion	77,937,641.95	0.00	77,937,641.95	72,780,569.00	71,204,982.14	$5,157,072.95
b6) Proteccion Social	0.00	0.00	0.00	0.00	0.00	$0.00
b7) Otros Asuntos Sociales	0.00	0.00	0.00	0.00	0.00	$0.00
C. Desarrollo Economico (C=c1+c2+c3+c4+c5+c6+c7+c8+c9)	**$0.00**	**$0.00**	**$0.00**	**$0.00**	**$0.00**	**$0.00**
c1) Asuntos Economicos, Comerciales Y Laborales En General	0.00	0.00	0.00	0.00	0.00	$0.00
c2) Agropecuaria, Silvicultura, Pesca Y Caza	0.00	0.00	0.00	0.00	0.00	$0.00
c3) Combustibles Y Energia	0.00	0.00	0.00	0.00	0.00	$0.00
c4) Mineria, Manufacturas Y Construccion	0.00	0.00	0.00	0.00	0.00	$0.00
c5) Transporte	0.00	0.00	0.00	0.00	0.00	$0.00

c6) Comunicaciones	0.00	0.00	0.00	0.00	0.00	$0.00
c7) Turismo	0.00	0.00	0.00	0.00	0.00	$0.00
c8) Ciencia, Tecnologia E Innovacion	0.00	0.00	0.00	0.00	0.00	$0.00
c9) Otras Industrias Y Otros Asuntos Economicos	0.00	0.00	0.00	0.00	0.00	$0.00
D. Otras No Clasificadas En Funciones Anteriores (D=d1+d2+d3+d4)	**$0.00**	**$0.00**	**$0.00**	**$0.00**	**$0.00**	**$0.00**
d1) Transacciones De La Deuda Publica / Costo Financiero De La Deuda	0.00	0.00	0.00	0.00	0.00	$0.00
d2) Transferencias, Participaciones Y Aportaciones Entre Diferentes Niveles Y Ordenes De Gobierno	0.00	0.00	0.00	0.00	0.00	$0.00
d3) Saneamiento Del Sistema Financiero	0.00	0.00	0.00	0.00	0.00	$0.00
d4) Adeudos De Ejercicios Fiscales Anteriores	0.00	0.00	0.00	0.00	0.00	$0.00
iii. Total De Egresos (iii=i+ii)	**$92,661,889.71**	**$0.00**	**$92,661,889.71**	**$83,932,382.85**	**$82,225,545.99**	**$8,729,506.86**

Bajo protesta de decir verdad declaramos que los Estados Financieros y sus notas, son razonablemente correctos y son responsabilidad del emisor.

M.I JULIO CESAR MONTENEGRO HERNÁNDEZ

MA. ROCIO BERNAL GARZA

DR. LUIS CARLOS LONGARES VIDAL

INSTITUTO TECNOLÓGICO DE ESTUDIOS SUPERIORES DE LA REGIÓN CARBONÍFERA)

Instituto Tecnológico de Estudios Superiores de la Región Carbonífera
Estado Analítico del Ejercicio del Presupuesto de Egresos Detallado - LDF
Clasificación de Servicios Personales por Categoría
Del 1 de Enero al 31 de Diciembre de 2020
(Pesos)

Estado de Coahuila

Concepto	Egresos					
	Aprobado	Ampliaciones/ (Reducciones)	Modificado	Devengado	Pagado	Subejercicio (e)
I. Gasto No Etiquetado (I= A+B+C+D+E+F)	**340,000.00**	**2,017,582.56**	**2,357,582.56**	**2,190,607.79**	**2,190,607.79**	**166,974.77**
A. Personal Administrativo y de Servicio Público	340,000.00	2,017,582.56	2,357,582.56	2,190,607.79	2,190,607.79	166,974.77
B. Magisterio	0.00	0.00	0.00	0.00	0.00	0.00
C. Servicios de Salud (C=c1+c2)	0.00	0.00	0.00	0.00	0.00	0.00
c1) Personal Administrativo	0.00	0.00	0.00	0.00	0.00	0.00
c2) Personal Médico, Paramédico y afín	0.00	0.00	0.00	0.00	0.00	0.00
D. Seguridad Pública	0.00	0.00	0.00	0.00	0.00	0.00
E. Gastos asociados a la implementación de nuevas leyes federales o reformas de la mismas (E= e1+e2)	0.00	0.00	0.00	0.00	0.00	0.00
e1) Nombre del Programa o Ley 1	0.00	0.00	0.00	0.00	0.00	0.00
e2) Nombre del Programa o Ley 2	0.00	0.00	0.00	0.00	0.00	0.00
F. Sentencias laborales definitivas	0.00	0.00	0.00	0.00	0.00	0.00
II. Gasto Etiquetado (I= A+B+C+D+E+F)	**67,984,665.00**	**2,875,510.98**	**70,860,175.98**	**67,871,892.74**	**66,595,234.88**	**2,988,283.24**
A. Personal Administrativo y de Servicio Público	67,984,665.00	2,875,510.98	70,860,175.96	67,871,892.74	66,595,234.88	2,988,283.24
B. Magisterio	0.00	0.00	0.00	0.00	0.00	0.00
C. Servicios de Salud (C= c1+c2)	0.00	0.00	0.00	0.00	0.00	0.00
c1) Personal Administrativo	0.00	0.00	0.00	0.00	0.00	0.00
c2) Personal Médico, Paramédico y afín	0.00	0.00	0.00	0.00	0.00	0.00
D. Seguridad Pública	0.00	0.00	0.00	0.00	0.00	0.00
E. Gastos asociados a la implementación de nuevas leyes federales o reformas de la mismas (E= e1+e2)	0.00	0.00	0.00	0.00	0.00	0.00
e1) Nombre del Programa o Ley 1	0.00	0.00	0.00	0.00	0.00	0.00
e2) Nombre del Programa o Ley 2	0.00	0.00	0.00	0.00	0.00	0.00
F. Sentencias laborales definitivas	0.00	0.00	0.00	0.00	0.00	0.00
III. Total del Gasto en Servicios Personales (III= I+II)	**68,324,665.00**	**4,893,093.54**	**73,217,758.54**	**70,062,500.53**	**68,785,842.67**	**3,155,258.01**

M.I. JULIO CÉSAR MONTENEGRO HERNÁNDEZ

MA. ROCÍO BERNAL GARZA

DR. LUIS CARLOS LONGARES VIDAL

Agujita, Coahuila a 31 de marzo de 2021

El formato referente a la información relativa al Avance de las acciones donde se debe reportar en los términos del artículo 6 de la Ley de Disciplina Financiera de las Entidades Federalistas y los Municipios, cuando se recupere el presupuesto sostenible de recursos disponibles, hago de su conocimiento que, en el periodo comprendido del 01 de enero al 31 de diciembre de 2020, NO LE APLICA a este Instituto, toda vez que no se encuentra en ese supuesto que establece la Ley de disciplina Financiera.

ATENTAMENTE
"Ciencia y Tecnología al Servicio de México"

DR. LUIS CARLOS LONGARES VIDAL
DIRECTOR GENERAL

c. c. p.- Archivo.

Agujita, Coahuila a 31 de marzo de 2021

El formato denominado Fuente de los Ingresos con los que se haya pagado el nuevo gasto, no le aplica a este Instituto, toda vez que no se tuvo nuevo gasto pagado, durante el periodo del 01 de enero al 31 de diciembre de 2020.

ATENTAMENTE
"Ciencia y Tecnología al Servicio de México"

DR. LUIS CARLOS LONGARES VIDAL
DIRECTOR GENERAL

c.p.- Archivo.

Agujita, Coahuila a 31 de marzo de 2021

La información relativa al cumplimiento de los convenios celebrados con la Secretaría de Hacienda y Crédito Público, en términos del capítulo IV de la Ley de Disciplina Financiera de las Entidades Federativas y los Municipios, NO APLICA a este Instituto, toda vez que en el periodo del 01 de enero al 31 de diciembre de 2020, este Instituto no celebro convenios con la Secretaría de Hacienda y Crédito Público.

ATENTAMENTE
"Ciencia y Tecnología al Servicio de México"

DR. LUIS CARLOS LONGARES VIDAL
DIRECTOR GENERAL

c.p.- Archivo.

INSTITUTO TECNOLOGICO DE ESTUDIOS SUPERIORES DE LA REGION CARBONIFERA
Guia de Cumplimiento de la Ley de Disciplina Financiera de las Entidades Federativas y Municipios
Del 01 de enero al 31 de diciembre de 2020 (b)

Indicadores de Observancia (c)	Implementación				Resultado		Fundamento (h)	Comentarios (i)
	SI		NO					
		Mecanismo de Verificación (d)		Fecha estimada de cumplimiento (e)	Monto o valor (f)	Unidad (pesos/porcentaje) (g)		
INDICADORES PRESUPUESTARIOS								
A. INDICADORES CUANTITATIVOS								
1 Balance Presupuestario Sostenible (j)								
a. Propuesto	X	Iniciativa de Ley de Ingresos y Proyecto de Presupuesto de Egresos		92661889.71	0.00	pesos	Art. 6 y 19 de la LDF	
b. Aprobado	X	Ley de Ingresos y Presupuesto de Egresos		92661889.71	0.00	pesos	Art. 6 y 19 de la LDF	
c. Ejercido	X	Cuenta Pública / Formato 4 LDF		83932382.83	0.00	pesos	Art. 6 y 19 de la LDF	
2 Balance Presupuestario de Recursos Disponibles Sostenible (k)								
a. Propuesto	X	Iniciativa de Ley de Ingresos y Proyecto de Presupuesto de Egresos		92661889.71	0.00	pesos	Art. 6 y 19 de la LDF	
b. Aprobado	X	Ley de Ingresos y Presupuesto de Egresos		92661889.71	0.00	pesos	Art. 6 y 19 de la LDF	
c. Ejercido	X	Cuenta Pública / Formato 4 LDF		82225545.99	0.00	pesos	Art. 6 y 19 de la LDF	
3 Financiamiento Neto dentro del Techo de Financiamiento Neto (l)								
a. Propuesto		Iniciativa de Ley de Ingresos			0.00	pesos	Art. 6, 19 y 46 de la LDF	
b. Aprobado		Ley de Ingresos			0.00	pesos	Art. 6, 19 y 46 de la LDF	
c. Ejercido		Cuenta Pública / Formato 4 LDF			0.00	pesos	Art. 6, 19 y 46 de la LDF	
4 Recursos destinados a la atención de desastres naturales								
a. Asignación al fideicomiso para desastres naturales (m)								
a.1 Aprobado		Reporte Trim. Formato 6 a)			0.00	pesos	Art. 9 de la LDF	
a.2 Pagado		Cuenta Pública / Formato 6 a)			0.00	pesos	Art. 9 de la LDF	
b. Aportación promedio realizada por la Entidad Federativa durante los 5 ejercicios previos, para infraestructura dañada por desastres naturales (n)		Autorizaciones de recursos aprobados por el FONDEN			0.00	pesos	Art. 9 de la LDF	
c. Saldo del fideicomiso para desastres naturales (o)		Cuenta Pública / Auxiliar de Cuentas			0.00	pesos	Art. 9 de la LDF	
d. Costo promedio de los últimos 5 ejercicios de la reconstrucción de infraestructura dañada por desastres naturales (p)		Autorizaciones de recursos aprobados por el FONDEN			0.00	pesos	Art. 9 de la LDF	
5 Techo para servicios personales (q)								
a. Asignación en el Presupuesto de Egresos	X	Reporte Trim. Formato 6 d)		68324665	0.00	pesos	Art. 10 y 21 de la LDF	
b. Ejercido	X	Reporte Trim. Formato 6 d)		70062500.53	0.00	pesos	Art. 13 fracc. V y 21 de la LDF	
6 Previsiones de gasto para compromisos de pago derivados de APPs								
a. Asignación en el Presupuesto de Egresos		Presupuesto de Egresos			0.00	pesos	Art. 11 y 21 de la LDF	

7	**Techo de ADEFAS para el ejercicio fiscal (s)**							
a.	*Propuesto*		Proyecto de Presupuesto de Egresos			0.00	pesos	Art. 12 y 20 de la LDF	
b.	*Aprobado*		Reporte Trim. Formato 6 a)			0.00	pesos	Art. 12 y 20 de la LDF	
c.	*Ejercido*		Cuenta Pública / Formato 6 a)			0.00	pesos	Art. 12 y 20 de la LDF	
B. INDICADORES CUALITATIVOS									
1	**Iniciativa de Ley de Ingresos y Proyecto de Presupuesto de Egresos**								
a.	*Objetivos anuales, estrategias y metas para el ejercicio fiscal (t)*		Iniciativa de Ley de Ingresos y Proyecto de Presupuesto de Egresos					Art. 5 y 18 de la LDF	
b.	*Proyecciones de ejercicios posteriores (u)*		Iniciativa de Ley de Ingresos y Proyecto de Presupuesto de Egresos / Formatos 7 a) y b)					Art. 5 y 18 de la LDF	
c.	*Descripción de riesgos relevantes y propuestas de acción para enfrentarlos (v)*		Iniciativa de Ley de Ingresos y Proyecto de Presupuesto de Egresos					Art. 5 y 18 de la LDF	
d.	*Resultados de ejercicios fiscales anteriores y el ejercicio fiscal en cuestión (w)*		Iniciativa de Ley de Ingresos y Proyecto de Presupuesto de Egresos / Formatos 7 c) y d)					Art. 5 y 18 de la LDF	
e.	*Estudio actuarial de las pensiones de sus trabajadores (x)*		Proyecto de Presupuesto de Egresos / Formato 8					Art. 5 y 18 de la LDF	
2	**Balance Presupuestario de Recursos Disponibles, en caso de ser**								
a.	*Razones excepcionales que justifican el Balance Presupuestario de Recursos Disponibles negativo (y)*		Iniciativa de Ley de Ingresos o Proyecto de Presupuesto de Egresos					Art. 6 y 19 de la LDF	
b.	*Fuente de recursos para cubrir el Balance Presupuestario de Recursos Disponibles negativo (z)*		Iniciativa de Ley de Ingresos o Proyecto de Presupuesto de Egresos					Art. 6 y 19 de la LDF	
c.	*Número de ejercicios fiscales y acciones necesarias para cubrir el Balance Presupuestario de Recursos Disponibles negativo (aa)*		Iniciativa de Ley de Ingresos o Proyecto de Presupuesto de Egresos					Art. 6 y 19 de la LDF	
d.	*Informes Trimestrales sobre el avance de las acciones para recuperar el Balance Presupuestario de Recursos Disponibles (bb)*		Reporte Trim. y Cuenta Pública					Art. 6 y 19 de la LDF	
3	**Servicios Personales**								
a.	*Remuneraciones de los servidores públicos (cc)*		Proyecto de Presupuesto					Art. 10 y 21 de la LDF	
b.	*Previsiones salariales y económicas para cubrir incrementos salariales, creación de plazas y otros (dd)*		Proyecto de Presupuesto					Art. 10 y 21 de la LDF	
INDICADORES DEL EJERCICIO PRESUPUESTARIO									
A. INDICADORES CUANTITATIVOS									
1	**Ingresos Excedentes derivados de Ingresos de Libre Disposición**								
a.	*Monto de Ingresos Excedentes derivados de ILD (ee)*		Cuenta Pública / Formato 5			0.00	pesos	Art. 14 y 21 de la LDF	
b.	*Monto de Ingresos Excedentes derivados de ILD destinados al fin del A.14, fracción I de la LDF (ff)*		Cuenta Pública			0.00	pesos	Art. 14 y 21 de la LDF	
c.	*Monto de Ingresos Excedentes derivados de ILD destinados al fin del A.14, fracción II, a) de la LDF (gg)*		Cuenta Pública			0.00	pesos	Art. 14 y 21 de la LDF	

d.	*Monto de Ingresos Excedentes derivados de ILD destinados al fin del A.14, fracción II, b) de la LDF (hh)*		Cuenta Pública			0.00	pesos	Art. 14 y 21 de la LDF	
e.	*Monto de Ingresos Excedentes derivados de ILD destinados al fin del artículo noveno transitorio de la LDF (ii)*					0.00	pesos	Art. Noveno Transitorio de la LDF	
B. INDICADORES CUALITATIVOS									
1	**Análisis Costo-Beneficio para programas o proyectos de inversión mayores a 10 millones de UDIS (jj)**		Página de internet de la Secretaría de Finanzas o Tesorería Municipal					Art. 13 frac. III y 21 de la LDF	
2	**Análisis de conveniencia y análisis de transferencia de riesgos de los proyectos APPs (kk)**		Página de internet de la Secretaría de Finanzas o Tesorería Municipal					Art. 13 frac. III y 21 de la LDF	
3	**Identificación de población objetivo, destino y temporalidad de subsidios (ll)**		Página de internet de la Secretaría de Finanzas o Tesorería Municipal					Art. 13 frac. VII y 21 de la LDF	
INDICADORES DE DEUDA PUBLICA									
A. INDICADORES CUANTITATIVOS									
1	**Obligaciones a Corto Plazo**								
a.	*Límite de Obligaciones a Corto Plazo (mm)*					0.00	pesos	Art. 30 frac. I de la LDF	
b.	*Obligaciones a Corto Plazo (nn)*					0.00	pesos	Art. 30 frac. I de la LDF	

Bajo protesta de decir verdad, declaramos que los estados financieros y sus notas, son reazonablemente correctos y son responsabilidad del emisor.

C. P. GISELA DE LEON SALINAS
JEFA DEL DEPARTAMENTO
DE RECURSOS FINANCIEROS

DR. LUIS CARLOS LONGARES VIDAL
DIRECTOR GENERAL

C. P. ELPIDIO PEREZ VALDES
SUBDIRECTOR ADMINISTRATIVO